

Бюджетное учреждение высшего образования

Ханты-Мансийского автономного округа-Югры
"Сургутский государственный университет"



УТВЕРЖДАЮ
Проректор по УМР
Е.В.Коновалова
17.06.2021 г.,
протокол УС № 6

Физиотерапия (адаптационная программа)

Рабочая программа дисциплины (модуля)

Закреплена за **Внутренних болезней**
Учебный план о310804-Трансфуз-21-1.rlx
Специальность: Трансфузиология

Квалификация **Врач-трансфузиолог**
Форма обучения **очная**
Общая трудоемкость **3 ЗЕТ**

Часов по учебному плану 108
в том числе:
Аудиторные занятия 48
Самостоятельная работа 60

Виды контроля в семестрах:
зачеты 2


Распределение часов дисциплины по

Семестр (<Курс>.<Семестр на курсе>)	2 (1.2)		Итого	
	УП	РП		
Неделя	16			
Вид занятий	УП	РП	УП	РП
Лекции	4	4	4	4
Практические	44	44	44	44
Итого ауд.	48	48	48	48
Контактная	48	48	48	48
Сам. работа	60	60	60	60
Итого	108	108	108	108

Программу составил(и):

д.м.н., профессор, Заведующий кафедрой внутренних болезней МИ СурГУ,
Арямкина Ольга Леонидовна 

преподаватель кафедры внутренних болезней МИ СурГУ,

Скрובה Елена Анатольевна 

Рабочая программа дисциплины

Физиотерапия (адаптационная программа)

разработана в соответствии с ФГОС:

Федеральный государственный образовательный стандарт высшего образования по специальности 31.08.04 ТРАНСФУЗИОЛОГИЯ (уровень подготовки кадров высшей квалификации). (приказ Минобрнауки России от 2014.08.25г. №1046)

составлена на основании учебного плана:


Специальность: Трансфузиология

утвержденного учёным советом вуза от 17июня 2021 протокол № 6


Рабочая программа одобрена на заседании кафедры

Внутренних болезней

Протокол от 17.05.2021 № 9/1

Зав. кафедрой д.м.н., профессор Арямкина О.Л. 

Утверждена на УМС МИ от 21.05.2021 . Протокол № 7

Председатель УМС к.м.н., доцент Лопаккая Ж.Н. 

1. ЦЕЛИ ОСВОЕНИЯ ДИСЦИПЛИНЫ	
1.1	Цель дисциплины подготовка квалифицированного врача-специалиста, обладающего системой общекультурных и профессиональных компетенций, способного и готового для самостоятельной профессиональной деятельности в условиях первичной медико-санитарной помощи; неотложной; скорой, в том числе специализированной, медицинской помощи; специализированной, в том числе высокотехнологичной, медицинской помощи.

2. МЕСТО ДИСЦИПЛИНЫ В СТРУКТУРЕ ООП	
Цикл (раздел) ООП:	Б1.В.ДВ.01
2.1	Требования к предварительной подготовке обучающегося:
2.1.1	Клиническая фармакология
2.1.2	Медицина чрезвычайных ситуаций
2.1.3	Общественное здоровье и здравоохранение
2.1.4	Трансфузиология
2.1.5	Патология
2.1.6	Педагогика
2.1.7	Социально-психологические основы профессиональной деятельности
2.2	Дисциплины и практики, для которых освоение данной дисциплины (модуля) необходимо как предшествующее:
2.2.1	Производственная (клиническая) практика
2.2.2	Производственная (клиническая) практика

3. КОМПЕТЕНЦИИ ОБУЧАЮЩЕГОСЯ, ФОРМИРУЕМЫЕ В РЕЗУЛЬТАТЕ ОСВОЕНИЯ ДИСЦИПЛИНЫ (МОДУЛЯ)	
УК-1: готовностью к абстрактному мышлению, анализу, синтезу	
ПК-6: готовность к ведению и лечению пациентов, нуждающихся в оказании медицинской помощи с применением физиотерапевтических методов	
ПК-8: готовность к применению физиотерапевтических методов у пациентов, нуждающихся в медицинской реабилитации и санаторно-курортном лечении	

В результате освоения дисциплины обучающийся должен

3.1	Знать:
3.1.1	Порядок организации медицинской реабилитации, порядки оказания медицинской помощи, клинические рекомендации (протоколы лечения) по вопросам оказания медицинской помощи по медицинской реабилитации
3.1.2	Стандарты первичной специализированной медико-санитарной помощи, специализированной, в том числе высокотехнологичной, медицинской помощи при заболеваниях и (или) состояниях, в связи с которыми пациент направлен на физиотерапию.
3.1.3	Теоретические и практические основы физиотерапии и курортологии.
3.1.4	Механизмы физиологического и лечебного действия, последствия физиотерапевтических факторов при различных заболеваниях, состояниях в разных возрастных группах, при различных сопутствующих заболеваниях.
3.1.5	Сочетанные механизмы действия нескольких применяемых одновременно или с промежутком менее суток физиотерапевтических факторов.
3.1.6	Комплексные механизмы действия нескольких применяемых одновременно или с промежутком менее суток методов лечения и физиотерапевтических факторов.

3.1.7	Показания и противопоказания к применению методов физиотерапии пациентам с заболеваниями и состояниями.
3.1.8	Методики проведения физиотерапевтических воздействий пациентам с заболеваниями и состояниями.
3.1.9	Способы предотвращения или устранения осложнений, побочных действий, нежелательных реакций, в том числе серьезных и непредвиденных, возникших в результате применения физиотерапии при заболеваниях и (или) состояниях.
3.2	Уметь:
3.2.1	Организовать самостоятельный умственный труд (мышление) и работу с
3.2.2	Проводить обследования пациентов с заболеваниями и (или) состояниями с целью
3.2.3	Назначать физиотерапию пациентам, имеющим нарушения функций и структур организма человека и последовавшие за ними ограничения жизнедеятельности, контролировать их эффективность и безопасность
3.2.4	Проводить и контролировать эффективность и безопасность применения физиотерапии при заболеваниях и (или) состояниях, в том числе при реализации индивидуальных программ медицинской реабилитации или абилитации инвалидов
3.3	Владеть:
3.3.1	Навыками обследования пациентов с заболеваниями и (или) состояниями с
3.3.2	Навыками назначения физиотерапии пациентам с заболеваниями и (или)
3.3.3	Методами проведения и контроля эффективности и безопасности применения физиотерапии при заболеваниях и (или) состояниях, в том числе при реализации индивидуальных программ реабилитации и абилитации инвалидов

4. СТРУКТУРА И СОДЕРЖАНИЕ ДИСЦИПЛИНЫ (МОДУЛЯ)							
Код занятия	Наименование разделов и тем /вид занятия/	Семестр /	Часов	Компетен-	Литература	Инте	Примечание
	Раздел 1. Физиотерапия в системе медицинской реабилитации. Основы лечебного использования физических факторов. Классификации физиотерапевтических факторов.						
1.1	Введение в физиотерапию. Классификация лечебных физических факторов. Виды физиотерапевтического лечения: Современные представления о механизме действия физических факторов. /Лек/	2	4	УК-1 ПК-6 ПК-8	Л1.1 Л1.2 Л1.3 Л1.4 Л2.1 Л2.2 Л2.3	0	
1.2	Введение в физиотерапию. Классификация лечебных физических факторов. Виды физиотерапевтического лечения: Современные представления о механизме действия физических факторов. /Пр/	2	6	УК-1 ПК-6 ПК-8	Л1.1 Л1.2 Л1.3 Л1.4 Л2.1 Л2.2 Л2.3	0	Текущий контроль : фронтальный опрос, тестовый

1.3	Подготовка к практическим занятиям. Написание реферата. /Ср/	2	8	УК-1 ПК-6 ПК-8	Л1.1 Л1.2 Л1.3 Л1.4 Л2.1Л2.2	0	Защита реферата
	Раздел 2. Низкочастотное электролечение.						
2.1	Низкочастотное электролечение: гальванизация и лекарственный электрофорез, электроимпульсная терапия, электродиагностика и электростимуляция. Характеристика метода. Механизм терапевтического действия. Показания и противопоказания. Принципы дозирования. Техника проведения процедур. /Пр/	2	4	УК-1 ПК-6 ПК-8	Л1.1 Л1.2 Л1.3 Л1.4 Л2.1Л2.2 Л2.3Л3.1 Э1 Э2 Э3 Э4	0	Текущий контроль : фронтальный опрос, тестовый контроль
2.2	Подготовка к практическим занятиям. /Ср/	2	6	УК-1 ПК-6 ПК-8	Л1.1 Л1.2 Л1.3 Л1.4 Л2.1Л2.2	0	
	Раздел 3. Высокочастотное электролечение.						

3.1	Высокочастотное электролечение: УВЧ -, СМВ-, ДМВ-терапия, ультратон, дарсонваль, ультразвуковая терапия. Характеристика метода. Механизм терапевтического действия.	2	4	УК-1 ПК-6 ПК-8	Л1.1 Л1.2 Л1.3 Л1.4 Л2.1Л2.2 Л2.3Л3.	0	Текущий контроль: фронтальный опрос, тестовый контроль
3.2	Подготовка к практическим занятиям. /Ср/	2	6	УК-1 ПК-6 ПК-8	Л1.1 Л1.2 Л1.3 Л1.4 Л2.1Л2.	0	
	Раздел 4. Ингаляционная терапия. Магнитотерапия.						
4.1	Ингаляционная терапия: азротерапия, аэрофитотерапия, галотерапия. Характеристика метода. Механизм терапевтического действия. Показания и противопоказания. Принципы дозирования. Техника проведения процедур. Магнитотерапия. Характеристика метода.	2	6	УК-1 ПК-6 ПК-8	Л1.1 Л1.2 Л1.3 Л1.4 Л2.1Л2.2 Л2.3Л3.1 Э1 Э2 Э3 Э4 Э5 Э6 Э7 Э8	0	Текущий контроль: фронтальный опрос, тестовый контроль
4.2	Подготовка к практическим занятиям. /Ср/	2	6	УК-1 ПК-6 ПК-8	Л1.1 Л1.2 Л1.3 Л1.4 Л2.1	0	
	Раздел 5. Гидротерапия, бальнеотерапия.						
5.1	Гидротерапия, бальнеотерапия (души, ванны). Классификация. Характеристика метода. Механизм терапевтического действия. Показания и	2	6	УК-1 ПК-6 ПК-8	Л1.1 Л1.2 Л1.3 Л1.4 Л2.1Л2.2	0	Текущий контроль: фронтальный опрос, тестовый контроль
5.2	Подготовка к практическим занятиям. /Ср/	2	6	УК-1 ПК-6 ПК-8	Л1.1 Л1.2 Л1.3 Л1.4 Л2.1Л2.	0	
	Раздел 6. Термотерапия						

6.1	Термотерапия: пелоидотерапия, парафинолечение, озокеритолечение, нафталанолечение, криотерапия. Характеристика метода. Механизм	2	6	УК-1 ПК-6 ПК-8	Л1.1 Л1.2 Л1.3 Л1.4 Л2.1Л2. 2 Л2.3Л3.	0	Текущий контроль: фронтальный опрос, тестовый контроль
6.2	Подготовка к практическим занятиям. /Ср/	2	6	УК-1 ПК-6 ПК-8	Л1.1 Л1.2 Л1.3 Л1.4 Л2.1Л2. 2	0	
Раздел 7.							
7.1	Минеральные воды. Классификация минеральных вод. Общие принципы лечения минеральными водами. Наружное и внутреннее применение. Механизм терапевтического действия.	2	6	УК-1 ПК-6 ПК-8	Л1.1 Л1.2 Л1.3 Л1.4 Л2.1Л2. 2 Л2.3Л3.	0	Текущий контроль: фронтальный опрос, тестовый контроль
7.2	Подготовка к практическим занятиям. /Ср/	2	6	УК-1 ПК-6 ПК-8	Л1.1 Л1.2 Л1.3 Л1.4 Л2.1Л2.	0	
Раздел 8. Светолечение. Лазеротерапия							
8.1	Светолечение. видимое, инфракрасное излучение (ИК), ультрафиолетовые излучения (УФО). Характеристика метода. Механизм терапевтического действия. Показания и противопоказания. Принципы дозирования. Техника	2	6	УК-1 ПК-6 ПК-8	Л1.1 Л1.2 Л1.3 Л1.4 Л2.1 Л2.2 Л2.3 Л3.1 Э1 Э2	0	Текущий контроль: фронтальный опрос, тестовый контроль
8.2	Подготовка к практическим занятиям. /Ср/	2	8	УК-1 ПК-6 ПК-8	Л1.1 Л1.2 Л1.3 Л1.4 Л2.1Л2.	0	
Раздел 9. Зачет							
9.1	/Контр.раб./.	2	1	УК-1 ПК-6 ПК-8	Л1.1 Л1.2 Л1.3 Л1.4 Л2.1Л2.	0	Презентация клинического случая

9.2	Промежуточный контроль: устный опрос, тестовый контроль /Ср/	2	7	УК-1 ПК-6 ПК-8	Л1.1 Л1.2 Л1.4 Л2.1Л2. 2 Л2.3Л3.	0	Теоретические вопросы. Тестовый контроль. Ситуационная задача
-----	---	---	---	----------------------	---	---	--

5. ФОНД ОЦЕНОЧНЫХ СРЕДСТВ	
5.1. Контрольные вопросы и задания	
Представлены в Приложении 1	
5.2. Темы письменных работ	
Представлены в Приложении 1	
5.3. Фондооценочных средств	
Представлены в Приложении 1	
5.4. Перечень видов оценочных средств	
Текущий контроль: фронтальный опрос, тестовый контроль, защита реферата Контрольная работа: презентация Промежуточный контроль: теоретические вопросы, тестовый контроль, решение	

6. УЧЕБНО-МЕТОДИЧЕСКОЕ И ИНФОРМАЦИОННОЕ ОБЕСПЕЧЕНИЕ				
6.1. Рекомендуемая литература				
6.1.1. Основная литература				
	Авторы,	Заглавие	Издательство, год	Колич
Л1. 1	Гафиятуллина Г. Ш., Омельченко В. П., Евтушенко Б. Е, Черникова И. В.	Физиотерапия: учебное пособие / . 272 с.: ил., табл.; 21. (Библиотека врача-специалиста, Физиотерапия) .ISBN 978-5-9704-1448-4.	М. : ГЭОТАР-Медиа, 2010	21
Л1. 2	Епифанов В.А	Восстановительная медицина: учебник : для студентов учреждений высшего профессионального образования,	Москва : ГЭОТАР- Медиа, Москва : ГЭОТАР-Медиа, 2013. 304 с. URL:http://www.studentlibrary.ru/book/ISBN9785970426371.html . ISBN ISBN 978-5-9704-2637-1.	0
Л1. 3	Князева, Т.А	ФИЗИОТЕРАПИЯ ЗАБОЛЕВАНИЙ СЕРДЕЧНО-СОСУДИСТОЙ СИСТЕМЫ : практическое руководство	Москва : ГЭОТАР-Медиа, 2011 http://www.studentlibrary.ru/book/970411841V0015.html	0
Л1. 4	Серова, Н. Б.	Основы физической реабилитации и физиотерапии: Уч	Екатеринбург: Уральский федеральный университет, ЭБС АСВ, 2016 http://www.iprbookshop.ru/68271.html	0
6.1.2. Дополнительная литература				

	Авторы, составители	Заглавие	Издательство, год	Колич -во
Л2. 1	Абрамович С. Г., Пономаренко Г. Н.	Физиотерапия: национальноерук оводство	Москва: Издательская группа "ГЭОТАР- Медиа", 2013 ISBN 978-5-9704-2711-8	3
Л2. 2	Марцияш А. А., Ласточкина Л. А., Нестеров Ю. И.	Санаторно- курортное лечение: Учебное пособие для постдипломного профессионально го образования	Кемерово: Кемеровская государственная медицинская академия, 2009, http://www.iprbookshop.ru/6086	1
Л2. 3	Пономаренко, Г.Н .	ФИЗИОПРОФИЛ АКТИКА: практи ческоеруководств о	Москва : ГЭОТАР-Медиа, 2011 http://www.studentlibrary.ru /book/970411841V0042.htm	0

6.1.3. Методическиеразработки				
	Авторы,	Заглавие	Издательство, год	Колич-
ЛЗ.1	Логинов С. И., Юденко И. Э.,	550 тестов по физической реабилитации	Сургут: Сургутскийгосударственныйуниверситет, 2016.	0
6.2. Перечень ресурсов информационно-телекоммуникационной сети "Интернет"				
Э1	http://посафи.пф	Ассоциации Физиотерапии и Медицинской Реабилитации		
Э2	www.asvomed.ru	Национальная Ассоциация специалистов восстановительной		
Э3	http://www.rovvm.ru	Российское общество врачей восстановительной медицины		
Э4	https://nasdr.ru/	Национальная ассоциация «Детские Реабилитологи»		
Э5	https://rehabrus.ru/	Союз Реабилитологов России		
Э6	http://akr21.ru/	Ассоциация клинических реабилитологов		
Э7	http://medical-rehab.net/	«Ассоциации Врачей Амбулаторной Реабилитации»		
Э8	http://www.enphe.org/	ENPHE – EuropeanNetworkofPhysiotherapyinHigherEducation, Европейскойассоциациифизиотерапевтов с высшимобразованием		
6.3.1 Переченьпрограммногособеспечения				
6.3.1.1	ПакетприкладныхпрограммMicrosoftOffice			
6.3.2 Переченьинформационныхсправочныхсистем				
6.3.2.1	http://www.consultant.ru/ Справочно-правовая система Консультант Плюс			
6.3.2.2	http://www.garant.ru/ Справочно-правовой портал Гарант.ру			

7. МАТЕРИАЛЬНО-ТЕХНИЧЕСКОЕ ОБЕСПЕЧЕНИЕ ДИСЦИПЛИНЫ	
7.1	<p>Бюджетное учреждение Ханты-Мансийского автономного округа - Югры «Окружной кардиологический диспансер «Центр диагностики и сердечно-сосудистой хирургии» Юридический адрес: 628400, Ханты – Мансийский автономный округ – Югра, г. Сургут, пр. Ленина, д. 69/1.</p> <p>Часы физиотерапевтические процедурные, Тонометр, Фонендоскоп, Медицинские весы, Ростометр, Термометр, Противошоковый набор, Аппарат для гальванизации и электрофореза с набором электродов, Аппарат для лечения диадинамическими токами, Аппарат для терапии синусоидальными модулированными токами, Аппарат электростимуляции (в том числе многоканальный), Аппарат магнитотерапии стационарный, Аппарат ультразвуковой терапевтический, Аппарат лазерной терапии с набором излучателей и световодов, Аппарат общей инфракрасной терапии (ИК-сауна), Ингалятор компрессорный стационарный, Ингалятор ультразвуковой, Галокамера, Аппарат для нормобарической гипокситерапии, Аппарат озонотерапии, Ванна бальнеологическая, Ванна для "сухо-воздушных" углекислых ванн, Ванна для подводного массажа, Термометр для воды, Стол массажный, Кушетки физиотерапевтические, Тумбочки физиотерапевтические, Измеритель артериального давления, Аппарат для гальванизации и электрофореза, Аппарат для лечения диадинамическими токами.</p>

7.2	<p>Бюджетное учреждение Ханты-Мансийского автономного округа – Югры «Сургутская окружная клиническая больница» Почтовый адрес: РФ, 628408, Ханты – Мансийский автономный округ - Югра, г. Сургут, ул. Энергетиков, д. 24 корпус 2.</p> <p>Аппарат для электролечения Физиотерм-М, Весы для взрослых ВЭМ-150. 2-А3, Ростомер медицинский Рс-Т-МСК (МСК 234), Аппарат для электрофореза Поток-1, Аппарат физиотерапевтический низкочас.д/воздействия синусоидальными импульсными, токами, АФТ-СИ-01, Аппарат "Милта-Ф-5-01", Аппарат для стимуляции мышц Амлипультс -8, Аппарат для дарсонвализации "Искра-4", Аппарат низкочастотный, Ультратон-ЭМА-Н, Аппарат магнитотерапевтический АЛМАГ-02 (вар.исп.2), Аппарат для ИКлазернойтерапииEndolaser 422 с принадлежностями, Ингалятор компрессорный для аэрозольной терапии Airmist F700, Аппарат светолечения БОП-01/27 НанЭма, НебулайзерBorealF 700, Комплекс для восстановления двигательных функций суставов FISIOТЕК-2000 TS, НР2, Аппарат для реабилитации нижних конечностей (голеностопные, коленные суставы) THERA-Vital, Аппарат для прессотерапииLymphaPressOptimal 1201-EPED, Аппарат сенсорный для электролечения Ионосон–Эксперт, Стол для механотерапии верхних конечностей 404,3, Физиотерапевтический аппарат «Лимфавижин–Эксперт», Аппарат для электролечения Физиотерм-М.</p>
7.3	<p>Бюджетное учреждение Ханты-Мансийского автономного округа-Югры «Сургутский клинический кожно- венерологический диспансер» Юридический адрес: 628403, Ханты – Мансийский автономный округ - Югра, г. Сургут, ул. Береговая, д. 70.</p> <p>Кабина УВ 7001К«HerbertWaldmannGmbH&Co.KG», Германия, Аппарат «Милта Ф-8-01», Аппарат «Милта Ф-8- 01» ЗАО «НПО Космического приборостроения», РФ, Аппарат Мит эф-2»Аппарат «Мит эф-2» ООО «НИИ Мединтех», Украина, Аппарат Поток-1 ЗАО «Завод ЭМА», РФ, Биоптрон 2 с изм. давления«BioptronAG», Швейцария, Аппарат, Амплипульс-7(часть) ООО «Авантек», РФ, Прибор УФ UV 180«Waldmann», Германия, ПриборУФ UV 180«Waldmann», Германия, ПриборУФ UV 180«Waldmann», Германия, ПриборУФ-метрВариоконтроль«ВК-Медтехсервис», Москва, ПриборУФ- метрВариоконтроль«ВК-Медтехсервис», Москва, Тестер кожный (Вальдман) «HerbertWaldmannGmbH&Co.KG», Германия, Аппарат, «Электросон» ЭС-10-5 ОАО «Малоярославецкий приборный завод», РФ, Аппарат Алом ООО «Трима», РФ, Аппарат для ультразвуковой терапии УЗТ ОАО «Завод электронной медицинской аппаратуры «ЭМА»,РФ, Аппарат</p>

7.4	<p>Бюджетное учреждение Ханты-Мансийского автономного округа - Югры «Сургутская клиническая травматологическая больница» Юридический адрес: 628400, Ханты – Мансийский автономный округ – Югра, г. Сургут, Нефтеюганское шоссе, 20.</p> <p>Тонометр, Аппарат интерференцтерапии и чрескожнойэлектростимуляции «MedioIF», Аппарат комплексной электротерапии постоянным электрическим током и импульсными и диадинамическими токами «Multisono», Аппарат магнитотерапии стационарный «Магнитопульсар», Аппарат магнитотерапии портативный «Маг-30», Аппарат для локальных ультрафиолетовых облучений «БОП-21/27 ЭМА», Измеритель артериального давления, Аппарат для гальванизации и электрофореза с набором электродов «Поток-1», Аппарат для терапии синусоидальными модулированными токами «Амплипульс -5», Аппарат медицинский для трансдермального введения лекарственных веществ, Аппарат электростимуляции (в том числе многоканальные) «MedioStimmini», Аппарат низкочастотной электростатической терапии Стимэл, Аппарат чрескожнойэлектростимуляции «MedioStim», Аппарат для</p>
7.5	<p>Частное учреждение здравоохранения «Клиническая больница «РЖД - Медицина» города Сургут»,Юридический адрес: 628414, Ханты – Мансийский автономный округ – Югра,г.Сургут ул. Мечникова, д-3.</p> <p>Тонометр механический LD-70, Пульсоксиметр медицинский, ArmedYX301, Аппарат для импульсноймагнитотерапии (низкочастотной) «Алимп -1», Аппарат для лечения диадинамическими токами ДТ-50- 3, Аппарат для импульсной</p>
7.6	<p>Бюджетное учреждение Ханты-Мансийского автономного округа – Югры«Сургутская городская клиническая поликлиника №1»,Юридический адрес: РФ, 628403, Ханты – Мансийский автономный округ - Югра, г. Сургут, ул. Сибирская, д. 14/2.</p> <p>Медицинские весы (РЭП-1), Ростомер (SEGA 208), Парафинонагреватель (Фангохитер), Аппарат для гальванизации и электрофореза (Endomed 682 V), Измеритель артериального давления (LD-71), Кушетка физиотерапевтическая</p>
7.7	<p>Учебные аудитории для занятий и лекций оснащены мультимедийным проектором, экраном, передвижной учебной доской, типовой учебной мебелью: столами, скамьями и стульями. Интерактивной доской, переносным мультимедийным</p>

**БЮДЖЕТНОЕ УЧРЕЖДЕНИЕ ВЫСШЕГО ОБРАЗОВАНИЯ
Ханты-Мансийского автономного округа – Югры
«Сургутский государственный университет»**

**ФОНДЫ ОЦЕНОЧНЫХ СРЕДСТВ
Приложение к рабочей программе по дисциплине**

Б1.В.ДВ.01.03 «ФИЗИОТЕРАПИЯ (АДАПТАЦИОННАЯ ПРОГРАММА)»

Специальность:

31.08.01 Акушерство и гинекология

Уровень подготовки кадров высшей квалификации
по программе ординатуры


Квалификация:

Врач-акушер гинеколог

Форма обучения:

очная

Фонды оценочных средств утверждены на заседании кафедры внутренних болезней
«17» мая 2021 г, протокол №9/1

Заведующий кафедрой внутренних болезней д.м.н., профессор  Арямкина О.Л.

Сургут, 2021г.

Перечень компетенций с указанием этапов их формирования в процессе освоения образовательной программы

Компетенция УК-1

Готовность к абстрактному мышлению, анализу, синтезу		
Знает	Умеет	Владеет
Методы анализа и синтеза статистической информации. Методики сбора, статистической обработки и анализа информации о здоровье.	Анализировать информацию о здоровье.	Методиками сбора, статистической обработки и анализа информации о здоровье.

Компетенция ПК-6

готовность к ведению и лечению пациентов, нуждающихся в оказании медицинской помощи с применением физиотерапевтических методов		
Знает	Умеет	Владеет
Порядок организации медицинской реабилитации, порядки оказания медицинской помощи, клинические рекомендации (протоколы лечения) по вопросам оказания медицинской помощи по медицинской реабилитации. Стандарты первичной специализированной медико-санитарной помощи, специализированной, в том числе высокотехнологичной, медицинской помощи при заболеваниях и (или) состояниях, в связи с которыми пациент направлен на физиотерапию. Механизмы физиологического и лечебного действия, последствия физиотерапевтических факторов при различных заболеваниях, состояниях в разных возрастных группах, при различных сопутствующих заболеваниях. Сочетанные механизмы действия нескольких	Проводить обследования пациентов с заболеваниями и (или) состояниями с целью назначения физиотерапии. Назначать физиотерапию пациентам, имеющим нарушения функций и структур организма человека и последовавшие за ними ограничения жизнедеятельности, контролировать их эффективность и безопасность. Проводить и контролировать эффективность и безопасность применения физиотерапии при заболеваниях и (или) состояниях, в том числе при реализации индивидуальных программ медицинской реабилитации или абилитации инвалидов.	Навыками обследования пациентов с заболеваниями и (или) состояниями с целью назначения физиотерапии. Навыками назначения физиотерапии пациентам с заболеваниями и (или) состояниями. Методами проведения и контроля эффективности и безопасности применения физиотерапии при заболеваниях и (или) состояниях, в том числе при реализации индивидуальных программ реабилитации и абилитации инвалидов.

<p>применяемых одновременно или с промежутком менее суток физиотерапевтических факторов.</p> <p>Комплексные механизмы действия нескольких применяемых одновременно или с промежутком менее суток методов лечения и физиотерапевтических факторов.</p> <p>Показания и противопоказания к применению методов физиотерапии пациентам с заболеваниями и состояниями.</p> <p>Методики проведения физиотерапевтических воздействий пациентам с заболеваниями и состояниями.</p> <p>Способы предотвращения или устранения осложнений, побочных действий, нежелательных реакций, в том числе серьезных и непредвиденных, возникших в результате применения физиотерапии при заболеваниях и (или) состояниях.</p>		
--	--	--

Компетенция ПК-8

готовность к применению физиотерапевтических методов у пациентов, нуждающихся в медицинской реабилитации и санаторно-курортном лечении

Знает	Умеет	Владеет
<p>Порядок организации медицинской реабилитации; порядки оказания медицинской помощи по медицинской реабилитации и санаторно-курортному лечению.</p> <p>Методы санаторно-курортного лечения; климатотерапия; бальнеотерапия; пелоидотерапия; виды курортов, классификация курортных факторов; показания и</p>	<p>Определять медицинские показания для направления пациентов с заболеваниями и (или) состояниями к врачам-специалистам для назначения и проведения мероприятий по медицинской реабилитации и санаторно-курортного лечения, в том числе при реализации индивидуальной программы реабилитации или абилитации инвалидов.</p>	<p>Методами проведения и контроля эффективности и безопасности применения физиотерапии при заболеваниях и (или) состояниях, в том числе при реализации индивидуальных программ реабилитации и абилитации инвалидов в условиях санаторно-курортной организации.</p>

<p>противопоказания; медицинские показания и противопоказания к направлению на санаторно- курортное лечение. Порядок оказания помощи по санаторно-курортному лечению.</p>		
---	--	--

ЭТАП: ПРОВЕДЕНИЕ ТЕКУЩЕГО КОНТРОЛЯ

Результаты текущего контроля знаний оцениваются по двухбалльной шкале с оценками:

- «зачтено»;
- «не зачтено».

Дескриптор компетенции	Показатель оценивания	Оценка	Критерий оценивания
Знает	<p>Методы анализа и синтеза статистической информации. Методики сбора, статистической обработки и анализа информации о здоровье.</p> <p>Порядок организации медицинской реабилитации, порядки оказания медицинской помощи, клинические рекомендации (протоколы лечения) по вопросам оказания медицинской помощи по медицинской реабилитации.</p> <p>Стандарты первичной специализированной медико-санитарной помощи, специализированной, в том числе высокотехнологичной, медицинской помощи при заболеваниях и (или) состояниях, в связи с которыми пациент направлен на физиотерапию.</p> <p>Механизмы физиологического и лечебного действия, последствия физиотерапевтических факторов при различных заболеваниях, состояниях в разных возрастных группах, при различных сопутствующих заболеваниях.</p> <p>Сочетанные механизмы действия нескольких применяемых одновременно или с промежутком менее суток физиотерапевтических факторов.</p> <p>Комплексные механизмы действия нескольких применяемых одновременно или с промежутком менее суток методов лечения и физиотерапевтических факторов.</p> <p>Показания и противопоказания к применению методов физиотерапии пациентам с заболеваниями и состояниями.</p> <p>Методики проведения</p>	Зачтено	<p>Раскрывает полное содержание теоретических основ предмета. Хорошо ориентируется в предмете, правильно отвечает на все предложенные вопросы. Допускает незначительные неточности.</p>
		Незачтено	<p>Обучающийся не может сформулировать ответ на поставленный вопрос или неправильно отвечает. Не может правильно ответить на большинство вопросов задачи и дополнительные вопросы.</p>

	<p>физиотерапевтических воздействий пациентам с заболеваниями и состояниями. Способы предотвращения или устранения осложнений, побочных действий, нежелательных реакций, в том числе серьезных и непредвиденных, возникших в результате применения физиотерапии при заболеваниях и (или) состояниях. Теоретические и практические основы физиотерапии и курортологии.</p>		
Умеет	<p>Анализировать информацию о здоровье. Проводить обследования пациентов с заболеваниями и (или) состояниями с целью назначения физиотерапии. Назначать физиотерапию пациентам, имеющим нарушения функций и структур организма человека и последовавшие за ними ограничения жизнедеятельности, контролировать их эффективность и безопасность. Проводить и контролировать эффективность и безопасность применения физиотерапии при заболеваниях и (или) состояниях, в том числе при реализации индивидуальных программ медицинской реабилитации или абилитации инвалидов. Проводить и контролировать эффективность и безопасность применения физиотерапии при заболеваниях и (или) состояниях, в том числе при реализации индивидуальных программ медицинской реабилитации или абилитации инвалидов в условиях санаторно-курортной организации.</p>	Зачтено	<p>Обучающийся правильно ставит диагноз с учетом принятой классификации, правильно отвечает на вопросы с привлечением лекционного материала, учебника и дополнительной литературы. Допускает неточности и несущественные ошибки при ответах на вопросы.</p>
		Незачтено	<p>Обучающийся не может сформулировать диагноз или неправильно ставит диагноз. Не может правильно ответить на большинство вопросов задачи и дополнительные вопросы.</p>
Владеет	<p>Навыками обследования пациентов с заболеваниями и (или) состояниями с целью назначения физиотерапии. Навыками назначения физиотерапии пациентам с заболеваниями и (или) состояниями. Методами проведения и</p>	Зачтено	<p>Ординатор правильно выполняет все навыки и правильно их интерпретирует.</p>
		Незачтено	<p>Обучающийся не справился с предложенным заданием, не может правильно</p>

	<p>контроля эффективности и безопасности применения физиотерапии при заболеваниях и (или) состояниях, в том числе при реализации индивидуальных программ реабилитации и абилитации инвалидов.</p> <p>Навыками обследования пациентов с заболеваниями и (или) состояниями с целью назначения физиотерапии.</p> <p>Навыками назначения физиотерапии пациентам с заболеваниями и (или) состояниями.</p> <p>Методами проведения и контроля эффективности и безопасности применения физиотерапии при заболеваниях и (или) состояниях, в том числе при реализации индивидуальных программ реабилитации и абилитации инвалидов.</p> <p>Методами проведения и контроля эффективности и безопасности применения физиотерапии при заболеваниях и (или) состояниях, в том числе при реализации индивидуальных программ реабилитации и абилитации инвалидов в условиях санаторно-курортной организации.</p>	<p>интерпретировать свои действия и не справляется с дополнительным заданием.</p>
--	---	---

Типовые контрольные задания или иные материалы, необходимые для оценки знаний, умений, навыков и (или) опыта деятельности, характеризующих этапы формирования компетенций в процессе освоения образовательной программы

ЭТАП: ПРОВЕДЕНИЕ ТЕКУЩЕГО КОНТРОЛЯ УСПЕВАЕМОСТИ ПО ДИСЦИПЛИНЕ

Раздел 1. Физиотерапия в системе медицинской реабилитации. Основы лечебного использования физических факторов. Классификации физиотерапевтических факторов.

Фронтальный опрос: (перечень вопросов).

1. Понятие о применении физического фактора.
2. Преформированный физический фактор.

3. Классификация лечебных физических факторов.
4. Виды физиотерапевтического лечения.
5. Современные представления о механизме действия физических факторов.
6. Показания и противопоказания к физиотерапии.
7. Непосредственное действие физических факторов на органы и ткани.
8. Основные пути и особенности действия физических факторов на важнейшие функциональные системы организма.
9. Действие физических факторов на патологические и системные реакции организма (реактивность, аллергия, воспаление, боль, трофика и др.).
10. Значение исходного функционального состояния, характера патологического процесса и условий воздействия в действии физических факторов.
11. Специфическое и неспецифическое действие физических лечебных факторов.
12. Теоретические основы лечебного использования физических факторов.

Тестовый контроль

1. К выдающимся отечественным физиотерапевтам относятся:

- а) А.Е.Щербак
- б) А.Р.Киричинский
- в) А.Л.Чижевский
- г) С.Б.Вермель
- д) все перечисленные

2. Основными принципами медицинской реабилитации являются все перечисленные, кроме:

- а) раннего начала
- б) системности и этапности
- в) партнерства врача и больного
- г) законченности (выздоровление или максимальное восстановление)
- д) государственности

3. Основными физиотерапевтическими подразделениями в системе здравоохранения являются все перечисленные, кроме:

- а) физиотерапевтического кабинета
- б) физиотерапевтического отделения
- в) физиотерапевтической поликлиники
- г) физиотерапевтической больницы
- д) санатория-профилактория.

4. Обучение персонала ФТО правилам неотложной помощи:

- а) обязательно для врачей
- б) обязательно для медсестер
- в) обучение персонала желательно, но не обязательно
- г) верно а) и б)

5. Неисправности в физиотерапевтической аппаратуре могут быть устранены:

- а) медсестрой физиокабинета
- б) инженером по технике безопасности
- в) работником мастерских медтехники
- г) ремонтными мастерскими лечебного учреждения

6. Расчетная площадь помещения на 1 ванну в отделении сероводородных ванн составляет:

- а) 4 м²
- б) 6 м²
- в) 8 м²
- г) 10 м²

7. Общие принципы проведения физиотерапии включают:

- а) неадекватность физиотерапевтического воздействия

- б) воздействие малыми дозировками
- в) воздействие сверхсильными раздражителями
- г) краткосрочное действие физиотерапевтического фактора

8. Одновременное воздействие нескольких физических факторов одновременно носит название:

- а) комбинированного
- б) сочетанного
- в) потенцированного
- г) комплексного

9. Основным этапом в цепи ответных реакций организма на действие физического фактора энергия:

- а) преломляется
- б) отражается
- в) распространяется
- г) поглощается

10. Физиотерапия противопоказана при всех состояниях, кроме:

- а) кахексии
- б) туберкулез
- в) эпилепсии
- г) онкологических процессах

правильные ответы

1-д	2-д	3-д	4-г	5-б	6-в	7-б	8-б	9-г	10-б
-----	-----	-----	-----	-----	-----	-----	-----	-----	------

Самостоятельная работа.

Написание реферата в соответствии с темами раздела (свободный выбор темы).

Раздел 2: Низкочастотное электролечение.

Фронтальный опрос: (перечень вопросов).

1. Гальванизация и лекарственный электрофорез. Характеристика метода.
2. Механизм терапевтического действия постоянного тока.
3. Показания и противопоказания для гальванизации и электрофореза.
4. Принципы дозирования постоянного тока.
5. Препараты для форетирования электрическим током.
6. Техника проведения процедур.
7. Электроимпульсная терапия, Характеристика метода.
8. Механизм терапевтического действия импульсных токов.
9. Показания и противопоказания для электроимпульсной терапии.
10. Принципы дозирования импульсных токов.
11. Техника проведения процедур электроимпульсной терапии
12. Электродиагностика и электростимуляция. Характеристика метода.
13. Показания и противопоказания для электростимуляции.
14. Реакции ответа электродиагностики.
15. Техника проведения процедур электростимуляции.

Тестовый контроль

1. Электрический ток – это:

- а) вид материи, посредством которой осуществляется связь и взаимодействие между движущимися зарядами
- б) направленное движение носителей электрических зарядов

в) смещение положительных и отрицательных зарядов, атомов и молекул под действием внешнего поля

г) все перечисленное правильно

2. К преимуществам введения лекарственных средств методом электрофореза относится образование:

а) кожного депо

б) мышечного депо

в) лимфатического депо

г) жирового депо

3. Единицей измерения силы тока в системе СИ является:

а) Ватт

б) Ампер

в) Вольт

г) миллиметр

д) Джоуль

4. Подэлектропроводностью тканей понимают:

а) процесс передачи теплоты в результате движения молекул или атомов

б) способность тканей проводить электрический ток

в) явление распространения тока в среде

г) изменение структуры тканей под действием тока

5. Наибольшей электропроводностью обладает:

а) роговой слой кожи

б) кровь

в) спинномозговая жидкость

г) костная ткань

д) правильно б) и в)

6. Гальванический ток распространяется в организме:

а) по кровеносным сосудам и межклеточным щелям

б) по нервным волокнам

в) благодаря специфическим акцепторам

г) по ходу кишечника

7. К особенностям метода электрофореза относят:

а) воздействие на весь организм

б) воздействие непосредственно на патологический очаг

в) отсутствие аллергической реакции

г) равномерное прогревание тканей под электродами

8. Для проведения процедуры гальванизации используют аппарат:

а) Мустанг

б) Поток-1

в) Луч-32

г) УЗТ-1.01

9. Гальванизация противопоказана при:

а) невралгиях

б) повреждении кожных покровов в области воздействия

в) парадантозе

г) люмбаишалгии

10. Действующим фактором в методе гальванизации является ток:

а) переменный, малой силы и высокого напряжения

- б) постоянный, малой силы и низкого напряжения
- в) постоянный, высокой силы и высокого напряжения
- г) переменный, высокой силы и высокого напряжения

правильные ответы

1-б	2-а	3-б	4-б	5-д	6-а	7-б	8-б	9-б	10-б
-----	-----	-----	-----	-----	-----	-----	-----	-----	------

Раздел 3: Высокочастотное электролечение.

Фронтальный опрос: (перечень вопросов).

1. УВЧ-терапия. Характеристика метода. Механизм терапевтического действия. Показания и противопоказания. Принципы дозирования. Техника проведения процедур.
2. СМВ- терапия. Характеристика метода. Механизм терапевтического действия. Показания и противопоказания. Принципы дозирования. Техника проведения процедур.
3. ДМВ-терапия. Характеристика метода. Механизм терапевтического действия. Показания и противопоказания. Принципы дозирования. Техника проведения процедур.
4. Ультратонтерапия. Характеристика метода. Механизм терапевтического действия. Показания и противопоказания. Принципы дозирования. Техника проведения процедур.
5. Дарсонвальтерапия. Характеристика метода. Механизм терапевтического действия. Показания и противопоказания. Принципы дозирования. Техника проведения процедур.
6. Ультразвуковая терапия. Характеристика метода. Механизм терапевтического действия. Показания и противопоказания. Принципы дозирования. Техника проведения процедур.

Тестовый контроль

1. Энергия механических колебаний используется с лечебной целью:

- а) в ультравысокочастотной терапии
- б) в вибротерапии и ультразвуковой терапии
- в) в аэрозольтерапии
- г) в флюктуоризации
- д) все перечисленное

2. Энергия электромагнитных колебаний сверхвысокой частоты используется с лечебной целью:

- а) в индуктотерапии
- б) в дарсонвализации
- в) в сверхвысокочастотной терапии
- г) в баротерапии

3. К методам, сочетающим действие на организм физического фактора с одновременным введением лекарственного вещества в ткани, относятся все перечисленные, кроме:

- а) электрофореза
- б) фонофореза
- в) индуктотермоэлектрофореза
- г) ванн минеральных
- д) диадинамофореза

4. Волновое движение характеризуют все следующие величины, кроме:

- а) периода
- б) длины волны
- в) фазы
- г) мощности и времени

5. Понятие "непрямой пьезоэлектрический эффект" предусматривает:

- а) образование электрических зарядов на поверхности некоторых веществ при механической

деформации

б) механическую деформацию, возникающую под действием электрического тока

в) распространение электромагнитных колебаний в среде

6. Обратный пьезоэлектрический эффект лежит в основе генерации:

а) электромагнитного поля сверхвысокой частоты

б) ультразвука

в) тока надтональной частоты

г) электрического поля ультравысокой частоты

7. Основным субстратом поглощения энергии микроволн является:

а) кожа

б) дипольные молекулы воды

в) паренхиматозные органы

г) мышцы

д) меланин

8. Из перечисленных факторов выраженным регенераторным действием обладает:

а) флюктуирующий ток

б) электрическое поле УВЧ

в) гальванический ток

г) переменное магнитное поле

д) индуктотерапия

9. Наиболее выраженным противовоспалительным действием обладает:

а) переменное магнитное поле

б) ток Дарсонваля

в) электромагнитное поле УВЧ

г) аэроионы

д) постоянное электрическое поле

10. Тепловой эффект ДМВ-терапии возникает при колебании молекул:

а) связанной воды

б) жиров

в) белков

г) углеводов

правильные ответы

1-б	2-в	3-г	4-г	5-б	6-б	7-а	8-г	9-в	10-а
-----	-----	-----	-----	-----	-----	-----	-----	-----	------

Раздел 4: Ингаляционная терапия. Магнитотерапия.

Фронтальный опрос: (перечень вопросов).

1. Современные представления о воздушной среде.
2. Природные и преформированные лечебные воздушные среды.
3. Ингаляционная терапия: аэротерапия, аэрофитотерапия, галотерапия.
4. Характеристика ингаляций.
5. Механизм терапевтического действия.
6. Показания и противопоказания к ингаляции.
7. Техника проведения процедур.
8. Характеристика магнитных полей применяемых с лечебной целью.
9. Характеристика метода магнитотерапии.

10. Механизм терапевтического действия магнитных полей.
11. Показания и противопоказания к магнитотерапии.
12. Принципы дозирования магнитотерапии.
13. Техника проведения процедур магнитотерапии.

Тестовый контроль

1. В основе механизма действия аэрозолей лежат:
 - а) рефлекторные реакции с рецепторов слизистой дыхательных путей
 - б) всасывание лекарств
 - в) поступление в лимфатическую и кровеносную систему бронхолегочного аппарата
 - г) прямое поступление в зону патологического или воспалительного процесса
 - д) все перечисленное
2. Понятие "ингаляции" относится:
 - а) к методу лечения
 - б) к лечебной процедуре
 - в) к лечебному фактору
 - г) ко всему перечисленному
3. Для лечебного использования приняты электроаэрозоли:
 - а) отрицательно заряженные
 - б) положительно заряженные
 - в) нейтральные
4. Аппараты аэрозольтерапии по правилам техники безопасности требуют:
 - а) заземления
 - б) экранирования
 - в) использования защитных очков для пациентов
 - г) размещения в отдельном изолированном помещении
5. Магнитное поле характеризуют следующие векторные величины:
 - а) ток
 - б) напряженность
 - в) магнитная индукция
 - г) сопротивление
 - д) правильно б) и в)
6. Магнитная индукция измеряется
 - а) в Ваттах
 - б) в Теслах
 - в) в Джоулях
 - г) в Вольтах
7. При проведении процедуры высокочастотной переменной магнитотерапии в тканях человека возникают:
 - а) перемещение электрически заряженных частиц в одном направлении
 - б) процессы поляризации заряженных частиц
 - в) колебательные вихревые движения электрически заряженных частиц
 - г) кавитационные процессы
8. Для повышения адаптационных возможностей магнитотерапию проводят:
 - а) по общей методике
 - б) по сегментарной методике
 - в) длительными курсами
 - г) два раза в сутки

9. Магнитотерапию можно проводить:

- а) только через марлевую повязку
- б) через одежду и повязку
- в) только на обнаженные участки тела
- г) только через одежду

10. Онкологическим пациентам после радикальной операции при отсутствии метастазов можно проводить:

- а) низкочастотную магнитотерапию
- б) грязелечение
- в) УВЧ- терапию
- г) ультрафонофорез препаратов

правильные ответы

1-д	2-б	3-а	4-г	5-д	6-в	7-в	8-а	9-б	10-а
-----	-----	-----	-----	-----	-----	-----	-----	-----	------

Раздел 5. Гидротерапия, бальнеотерапия. Минеральные воды.

Фронтальный опрос: (перечень вопросов).

1. Гидротерапия.
2. Бальнеотерапия.
3. Механизм терапевтического действия общего и местного водолечения.
4. Показания и противопоказания к водолечению.
5. Принципы дозирования водолечения.
6. Техника проведения процедур (ванны, души, орошения, укутывания, обертывания).
7. Классификация минеральных вод.
8. Общие принципы лечения минеральными водами.
9. Наружное и внутреннее применение минеральных вод.
10. Показания и противопоказания к применению минеральных вод.
11. Принципы дозирования приема минеральной воды внутрь.

Тестовый контроль

1. Холодной водолечебной процедурой является общая ванна при температуре воды:

- а) 20 °С
- б) 22 °С
- в) 24 °С
- г) 26 °С
- д) 30 °С

2. Минимальная емкость ванны для подводного душа-массажа должна составлять:

- а) 200 л
- б) 400 л
- в) 600 л
- г) 1000 л
- д) 1200 л

3. К неподвижным душам относятся:

- а) Шарко
- б) шотландский
- в) восходящий
- г) веерный

4. Назначение в один день контрастной ванны и подводного душа-массажа:

- а) совместимо
- б) несовместимо
- в) зависит от характера заболевания и состояния больного

5. Прохладными являются души при температуре:

- а) 10-15°C
- б) 22-33°C
- в) 34-35°C
- г) 36- 40°C

6. К группе газовых ванн относят:

- а) скипидарные
- б) жемчужные
- в) горчичные
- г) шалфейные

7. К лечебным минеральным питьевым водам относят воды с общей минерализацией (ГОСТ 13273-88):

- а) 5-10 г/л
- б) 10-15 г/л
- в) 15-20 г/л
- г) 20-25 г/л

8. Назначение сероводородных ванн противопоказано при:

- а) заболеваниях печени и почек
- б) артрите
- в) псориазе
- г) экземе

9. Растворенный в воде радон преимущественно представляет собой источник излучения:

- а) альфа
- б) бетта
- в) гамма
- г) дельта

10. для получения седативного эффекта обоснованным является назначение душа

- а) восходящего
- б) Шарко
- в) дождевого
- г) пылевого

правильные ответы

1-а	2-д	3-в	4-б	5-б	6-б	7-б	8-а	9-а	10-г
-----	-----	-----	-----	-----	-----	-----	-----	-----	------

Раздел 6. Термотерапия. Светолечение. Лазеротерапия.

Фронтальный опрос: (перечень вопросов).

1. Термотерапия: пелоидотерапия, парафинолечение, озокеритолечение, нафталанолечение, криотерапия.
2. Механизм терапевтического действия термотерапии.
3. Показания и противопоказания к термотерапии.

4. Техника проведения процедур термотерапии.
5. Светолечение: видимое, инфракрасное излучение (ИК), ультрафиолетовые излучения (УФО).
6. Характеристика метода светолечения
7. Механизм терапевтического действия светолечения.
8. Показания и противопоказания светолечения.
9. Принципы дозирования светолечения.
10. Техника проведения процедур светолечения
11. Лазер. Виды терапевтических лазеров.
12. Принципы дозирования лазеротерапии.

Тестовый контроль

1. Между энергией кванта и длиной волны существует зависимость:

- а) прямо пропорциональная
- б) обратно пропорциональная
- в) экспоненциальная
- г) линейная

2. Глубина проникновения лазерного излучения при накожном использовании в красной части спектра составляет:

- а) 1-2 см
- б) 3-4 см
- в) 5-7 см
- г) 10-12 см

3. Температура плавления парафина составляет:

- а) 42-45⁰С
- б) 52-55⁰С
- в) 62-65⁰С
- г) 72-75⁰С
- д) 82-85⁰С

4. Температура озокеритовых аппликаций составляет:

- а) 45⁰С
- б) 55⁰С
- в) 65⁰С
- г) 75⁰С
- д) 85⁰С

5. Методы теплотечения исключают:

- а) грязелечение
- б) нафталанолечение
- в) парафинолечение
- г) лазеролечение

6. По классификации лазеры могут быть:

- а) газовые
- б) конденсаторные
- в) емкостные
- г) электрические

7. Диапазон длины волны видимого излучения составляет:

- а) 0,4-0,18 мкм
- б) 0,76-0,4 мкм

- в) 0,76-0,18 мкм
г) 0,4-140 мкм

8. Вентиляция в кабинете светолечения должна обеспечивать обмен воздуха в час:

- а) +3...-3
б) +3...-4
в) +2...-2
г) +2...-4

9. Ультрафиолетовую эритемотерапию у детей начинают с биодозы:

- а) 1
б) 2
в) 3
г) 4

10. Наиболее длительно сохраняющуюся эритему обеспечивает УФ-излучение в диапазоне:

- а) 180-200 нм
б) 280-400 нм
в) 460-760 нм
г) 770-800 нм

правильные ответы

1-б	2-а	3-б	4-б	5-б	6-а	7-б	8-б	9-б	10-б
-----	-----	-----	-----	-----	-----	-----	-----	-----	------

Раздел 7. Физиотерапия в акушерстве и гинекологии. Воспалительные (острые и хронические) и гормонально-зависимых заболевания половой системы у женщин.

Фронтальный опрос: (перечень вопросов).

1. Методики лечения и технику проведения процедур лечения острых воспалительных заболеваний половой системы у женщин.
2. Методики лечения и технику проведения процедур лечения хронических воспалительных заболеваний половой системы у женщин.
3. Методики лечения и технику проведения процедур лечения гормонально-зависимых заболеваний половой системы у женщин.

Тестовый контроль

1. В подострой стадии бартолинита показано назначение:

- а) электрического поля УВЧ
б) парафино-озокеритолечения
в) лекарственного электрофореза
г) магнитотерапии

2. При остром вульвагините наиболее адекватным методом физиотерапии является:

- а) электрического поля УВЧ
б) дециметровые волны
в) магнитотерапия
г) коротковолновое ультрафиолетовое облучение

3. При лечении хронического воспаления придатков матки наиболее адекватной методикой лекарственного электрофореза является:

- а) брюшно-вагинальная
б) сакро-вагинальная

- в) брюшно-крестцовая
- г) брюшно-вагинально-сакральная

4. При миоме матки до 6-8 недель показано применение ванн:

- а) сероводородных
- б) йодобромных
- в) углекислых
- г) скипидарных

5. Оптимальным сроком назначения физиотерапевтического лечения гинекологических больных является:

- а) до начала менструального цикла
- б) через две недели после окончания цикла
- в) через одну неделю после окончания цикла
- г) на 5-7 день цикла

6. При дорсопатии пояснично-крестцового отдела миоме матки показано вытяжение позвоночника в ваннах:

- а) сероводородных
- б) йодобромных
- в) углекислых
- г) скипидарных

7. При обострении хронического сальпингоофорита, обусловленного воспалением, показано назначение:

- а) йода
- б) кальция
- в) салицилата натрия
- г) магния

8. При обострении хронического сальпингоофорита с преобладанием экссудации наиболее адекватным методом физиотерапии является:

- а) лекарственный электрофорез
- б) ДМВ- терапия
- в) индуктотермия
- г) ультразвук

9. При обострении хронического сальпингоофорита с незначительной экссудацией целесообразно назначение:

- а) синусоидальных модулированных токов
- б) дарсонвализации
- в) электрического поля УВЧ
- г) УВЧ-индуктотермии

10. При хроническом сальпингоофорите с выраженным болевым синдромом показано назначение:

- а) лекарственного электрофореза
- б) электрического поля УВЧ
- в) диадинамических токов, синусоидальных модулированных токов
- г) ультразвука

правильные ответы

1-в	2-б	3-г	4-б	5-б	6-б	7-б	8-б	9-г	10-в
-----	-----	-----	-----	-----	-----	-----	-----	-----	------

Раздел 8. Физиотерапия беременных. Физиотерапия послеродовых состояний и заболеваний.

Фронтальный опрос: (перечень вопросов).

1. Методики лечения и технику проведения процедур применяемых при беременности.
2. Методики лечения и технику проведения процедур применяемых в послеродовом периоде.
3. Современные представления о применении физиофакторов в комплексной реабилитации в периоде подготовки к беременности.
4. Современные представления о применении физиофакторов у беременных.

Тестовый контроль

1. При лактационном мастите в стадии инфильтрации методом выбора является:
 - а) электрическое поле УВЧ
 - б) лимфодренаж
 - в) ультразвук
 - г) микроволновая терапия дециметрового диапазона
 - д) ультрафиолетовое облучение сегментарной зоны
2. При флюктуоризации органов малого таза у женщин используется вид тока:
 - а) монополярный
 - б) однократный непрерывный
 - в) двухтактный волновой
 - г) короткий период
3. При дистанционном СВВ воздействию на органы малого таза у женщин используется мощность:
 - а) 2-4 Вт
 - б) 10-15 Вт
 - в) 20-50 Вт
 - г) 50-70 Вт
4. При миоме матки до 6-8 недель показано применение ванн:
 - а) сероводородных
 - б) йодобромных
 - в) углекислых
 - г) скипидарных
5. При дистанционном ДМВ воздействии на органы малого таза у женщин используется мощность:
 - а) 5-7 Вт
 - б) 10-15 Вт
 - в) 20-50 Вт
 - г) 50-70 Вт
6. При наличии у больной миомы матки и мастопатии назначение массажа грудной клетки:
 - а) показано
 - б) противопоказано
 - в) ограничено
7. При обострении хронического сальпингоофорита, обусловленного воспалением, показано назначение:
 - а) йода
 - б) кальция
 - в) салицилата натрия

г) магния

8. При альгоменорее с нормальной гормональной функцией целесообразно назначение всех перечисленных методов физиотерапии, кроме:

- а) синусоидальных модулированных токов
- б) лекарственного электрофореза
- в) электрического поля УВЧ
- г) ультразвука

9. При климактерическом синдроме с преобладанием эмоционально-невротических расстройств наиболее адекватным методом физиотерапии является:

- а) магнитотерапия
- б) электросон
- в) электрическое поле ультравысокой частоты
- г) индуктотермия

10. К показаниям для назначения УВЧ-терапии относят:

- а) миому матки
- б) беременность
- в) ожоги
- г) родовую деятельность

правильные ответы

1-б	2-а	3-в	4-б	5-а	6-б	7-б	8-в	9-б	10-в
-----	-----	-----	-----	-----	-----	-----	-----	-----	------

Раздел 9.

9.1. Контрольная работа.

Презентация клинического случая (клинический случай подбирается в соответствии с темами разделов 1-8)

9.2. Промежуточный контроль.

Теоретические вопросы:

1. Физиотерапия в системе медицинской реабилитации.
2. Основы лечебного использования физических факторов.
3. Виды физиотерапевтического лечения: электролечение, светолечение.
4. Электролечение.
5. Светолечение.
6. Высокочастотная терапия.
7. Инфракрасное и ультрафиолетовое излучение.
8. Аэрозольтерапия.
9. Галотерапия.
10. Гидротерапия.
11. Теплотерапия.
12. Грязелечение.
13. Минеральные воды. Наружное применение.
14. Минеральные воды. Питиевое применение.

Тестовый контроль

1. К выдающимся отечественным физиотерапевтам относятся:

- а) А.Е.Щербак
- б) А.Р.Киричинский
- в) А.Л.Чижевский
- г) С.Б.Вермель
- д) все перечисленные

2. Основными принципами медицинской реабилитации являются все перечисленные, кроме

- а) раннего начала
- б) системности и этапности
- в) партнерства врача и больного
- г) законченности (выздоровление или максимальное восстановление)
- д) государственности

3. Основными физиотерапевтическими подразделениями в системе здравоохранения являются все перечисленные, кроме

- а) физиотерапевтического кабинета
- б) физиотерапевтического отделения
- в) физиотерапевтической поликлиники
- г) физиотерапевтической больницы
- д) санатория-профилактория

4. Подэлектропроводностью тканей понимают:

- а) процесс передачи теплоты в результате движения молекул или атомов
- б) способность тканей проводить электрический ток
- в) явление распространения тока в среде
- г) изменение структуры тканей под действием тока

5. Наибольшей электропроводностью обладает:

- а) роговой слой кожи
- б) кровь
- в) спинномозговая жидкость
- г) костная ткань
- д) правильно б) и в)

6. При наличии у больной миомы матки и мастопатии назначение массажа грудной клетки:

- а) показано
- б) противопоказано
- в) ограничено

7. Общие принципы проведения физиотерапии включают:

- а) неадекватность физиотерапевтического воздействия
- б) воздействие малыми дозировками
- в) воздействие сверхсильными раздражителями
- г) краткосрочное действие физиотерапевтического фактора

8. Одновременное воздействие нескольких физических факторов одновременно носит название:

- а) комбинированного
- б) сочетанного
- в) потенцированного
- г) комплексного

9. При климактерическом синдроме с преобладанием эмоционально-невротических расстройств наиболее адекватным методом физиотерапии является:

- а) магнитотерапия
- б) электросон
- в) электрическое поле ультравысокой частоты

г) индуктотермия.

10. Физиотерапия противопоказана при всех состояниях, кроме:

- а) кахексии
- б) туберкулез
- в) эпилепсии
- г) онкологических процессах

правильные ответы

1-д	2-д	3-д	4-б	5-д	6-б	7-б	8-б	9-б	10-б
-----	-----	-----	-----	-----	-----	-----	-----	-----	------

Задача 1

Больная, 26 лет, доставлена машиной скорой помощи с жалобами на резкие боли внизу живота, озноб, повышение температуры. Из гинекологических заболеваний отмечает хронический сальпингоофорит в течение 6 лет с частыми обострениями, по поводу которых неоднократно лечилась в стационаре. Заболела несколько дней назад после переохлаждения. При поступлении: состояние удовлетворительное, пульс 88 уд/мин., температура 37,6°С. Язык влажный, слегка обложен беловатым налетом. Живот не вздут, участвует в акте дыхания. При пальпации болезненный в нижних отделах, симптомов раздражения брюшины нет. При гинекологическом исследовании – смещение за шейку матки резко болезненно, тело матки нормальных размеров, ограничено подвижно, чувствительно при пальпации. Правые придатки не определяются. Слева и несколько кзади пальпируется образование, ограничено подвижное, резко болезненное, плотной консистенции, с участками размягчения, размером 4 x 9 см, влагалищные своды уплощены.

Диагноз: Обострение хронического сальпингоофарита. Тубоовариальное образование воспалительной этиологии слева.

Задание

1. Выделите и обоснуйте синдромы, выделите ведущий.
2. Сформулируйте предварительный диагноз.
3. Определите цели физиотерапии.
4. Выберите физиотерапевтический метод, параметры, курс кратность.
5. Подготовка пациента к процедуре.
6. В каком положении проводится процедура.
7. Составьте комплексную программу реабилитации.

Задача 2

Больная, 31 года, госпитализирована в гинекологическое отделение с жалобами на боли внизу живота, повышение температуры тела. Менструации с 14 лет нерегулярные, обильные, болезненные. Половая жизнь с 20 лет, без предохранения. В 14 лет перенесла плеврит. В течение 3 лет беспокоят боли внизу живота, усталость, временами субфебрильная температура. Дважды – стационарное лечение по поводу воспаления придатков матки. Влагалищное исследование: матка болезненная при тракциях, нормальных размеров, плотная. Придатки с обеих сторон утолщены, болезненны при пальпации. Параметрии уплотнены. Больной назначен курс антибактериальной терапии ампиоксом + метронидазол. В течение недели состояние больной продолжает ухудшаться, нарастают боли, температура тела не снижается, в связи, с чем произведена диагностическая лапароскопия. При осмотре обнаружено: в брюшной полости 200 мл серозного выпота. Спаечный процесс. Маточные

трубы укорочены и утолщены, на их поверхности – кальцинаты, по брюшине - просовидные высыпания.

Диагноз: обострение хронического 2-х стороннего сальпингоофорита. Генитальный туберкулез. Спаечный пельвиоперитонит. Дисфункция яичников репродуктивного периода. Бесплодие I.

Задание

1. Выделите и обоснуйте синдромы, выделите ведущий.
2. Сформулируйте предварительный диагноз.
3. Определите цели физиотерапии.
4. Выберите физиотерапевтический метод, параметры, курс кратность.
5. Подготовка пациента к процедуре.
6. В каком положении проводится процедура.
7. Составьте комплексную программу реабилитации.

Задача 3

Больная 52 лет. Жалобы на общую слабость, снижение работоспособности, нарушение сна, чувство страха, тревоги, раздражительность, плаксивость. Последняя менструация 10 месяцев назад. Гинекологические заболевания: предменструальный синдром в течение 10 лет, мастопатия. Вышеперечисленные жалобы появились год назад, в последние месяцы усилились.

Диагноз: Климактерический синдром. Мастопатия. Отягощенный гинекологический анамнез.

Задание

1. Выделите и обоснуйте синдромы, выделите ведущий.
2. Сформулируйте предварительный диагноз.
3. Определите цели физиотерапии.
4. Выберите физиотерапевтический метод, параметры, курс кратность.
5. Подготовка пациента к процедуре.
6. В каком положении проводится процедура.
7. Составьте комплексную программу реабилитации.

Задача 4

Больная 51 года. Жалобы на приливы жара и покраснение головы и верхней части туловища до 10 раз в сутки, повышенную потливость, нарушение сна, раздражительность, плаксивость, эпизодические подъемы артериального давления. Из анамнеза: сопутствующие заболевания: ожирение 2 степени, хронический холецистит. Последняя менструация 1,5 года назад. Гинекологических заболеваний не было. Вышеперечисленные жалобы появились год назад, в последние месяцы усилились.

Диагноз: Климактерический синдром. Хронический холецистит. Ожирение II степени.

Задание

1. Выделите и обоснуйте синдромы, выделите ведущий.
2. Сформулируйте предварительный диагноз.
3. Определите цели физиотерапии.
4. Выберите физиотерапевтический метод, параметры, курс кратность.
5. Подготовка пациента к процедуре.
6. В каком положении проводится процедура.
7. Составьте комплексную программу реабилитации.

Задача 5

Больная 67 лет. Жалобы на зуд, сухость и жжение во влагалище, недержание мочи при физической нагрузке. Последняя менструация 17 лет назад. Осмотр при помощи зеркал - стенки влагалища и шейки матки сухие, с петехиальными кровоизлияниями, легко кровоточат при дотрагивании. При пробе Вальсальвы отмечается подтекание мочи. При

двуручном влагалищно-абдоминальном исследовании тело матки и ее придатки без особенностей.

Диагноз: Сенильный кольпит. Постменопаузальный период с дефицитом эстрогенов.

Стрессовое недержание мочи.

Местное противовоспалительное лечение. Заместительная гормональная терапия - крем «Овестин». Консультация уролога, решение вопроса об комплексном лечении недержания мочи.

Задание

1. Выделите и обоснуйте синдромы, выделите ведущий.
2. Сформулируйте предварительный диагноз.
3. Определите цели физиотерапии.
4. Выберите физиотерапевтический метод, параметры, курс кратность.
5. Подготовка пациента к процедуре.
6. В каком положении проводится процедура.
7. Составьте комплексную программу реабилитации.

Методические материалы, определяющие процедуры оценивания результатов обучения, характеризующих этапы формирования компетенций, описание шкал оценивания

ЭТАП: ПРОВЕДЕНИЕ ТЕКУЩЕГО КОНТРОЛЯ УСПЕВАЕМОСТИ ПО ДИСЦИПЛИНЕ

1. Оценка фронтального опроса

Рекомендации по оцениванию фронтального опроса

Требования к оценке: при выставлении оценки преподаватель учитывает:

- полноту знания учебного материала по теме,
- логичность изложения материала;
- аргументированность ответа, уровень самостоятельного мышления;
- умение связывать теоретические положения с практикой, в том числе и с будущей профессиональной деятельностью.

Критерии оценки:

По результатам собеседования ординаторы получают количественную оценку («отлично», «хорошо», «удовлетворительно» и «неудовлетворительно»).

Тип задания	Проверяемые компетенции	Критерии оценки	Оценка
Фронтальный опрос	УК-1, ПК-6, ПК-8.	заслуживает ординатор, обнаруживший всестороннее, систематическое и глубокое знание учебного материала занятия, усвоивший основную рекомендованную литературу знакомый с дополнительной литературой. Как правило, оценка «отлично» выставляется ординатору, усвоившему взаимосвязь основных понятий дисциплины в их значении для приобретаемой профессии, проявившему творческие способности в понимании,	Отлично

	изложении и использовании учебно- программно материала.	
	заслуживает ординатор, обнаруживший полное знание учебного материала, усвоивший основную рекомендованную литературу. Как правило, оценка «хорошо» выставляется ординатору, показавшему систематический характер знаний по дисциплине и способному к их самостоятельному пополнению и обновлению в ходе дальнейшей учебной работы и профессиональной деятельности, но допустившему при ответе отдельные неточности, не имеющие принципиального характера и способному самостоятельно их исправить.	Хорошо
	заслуживает ординатор, обнаруживший знание учебного материала в объеме, необходимом для дальнейшего освоения дисциплины, знакомый с основной рекомендованной литературой. Как правило, оценка «удовлетворительно» выставляется ординатору, допустившему неточности при изложении материала, но обладающему необходимыми знаниями для их устранения под руководством преподавателя.	Удовлетворительно
	выставляется ординатору, обнаружившему существенные пробелы в знаниях основного учебного материала, допустившему принципиальные ошибки при ответе на вопросы.	Неудовлетворительно

2. Оценка ситуационных задач

Рекомендации по оцениванию результатов решения задач

Процент от максимального количества баллов	Правильность (ошибочность) решения
100	Полное верное решение. В логическом рассуждении и решении нет ошибок, задача решена рациональным способом. Получен

	правильный ответ. Ясно описан способ решения.
81-100	Верное решение, но имеются небольшие недочеты, в целом не влияющие на решение, такие как небольшие логические пропуски, не связанные с основной идеей решения. Решение оформлено не вполне аккуратно, но это не мешает пониманию решения.
66-80	Решение в целом верное. В логическом рассуждении и решении нет существенных ошибок, но задача решена неоптимальным способом или допущено не более двух незначительных ошибок. В работе присутствуют арифметическая ошибка, механическая ошибка или описка при переписывании выкладок или ответа, не искажившие содержание ответа.
46-65	В логическом рассуждении и решении нет ошибок, но допущена существенная ошибка в расчетах. При объяснении сложного явления указаны не все существенные факторы.
31-45	Имеются существенные ошибки в логическом рассуждении и в решении. Рассчитанное значение искомой величины искажает содержание ответа. Доказаны вспомогательные утверждения, помогающие в решении задачи.
0-30	Рассмотрены отдельные случаи при отсутствии решения. Отсутствует окончательный численный ответ (если он предусмотрен в задаче). Правильный ответ угадан, а выстроенное под него решение - безосновательно.
0	Решение неверное или отсутствует

Критерии оценки результатов решения задач

Оценка (стандартная)	Оценка (тестовые нормы)
Отлично	80 – 100%
Хорошо	66 – 80%
Удовлетворительно	46 – 65%
Неудовлетворительно	Менее 46%

3. Рекомендации по оцениванию рефератов

Написание реферата предполагает глубокое изучение обозначенной проблемы.

Критерии оценки реферата

Оценка «отлично» – выполнены все требования к написанию и защите реферата: обозначена проблема и обоснована её актуальность, сделан краткий анализ различных точек зрения на рассматриваемую проблему и логично изложена собственная позиция, сформулированы выводы, тема раскрыта полностью, выдержан объём, соблюдены требования к внешнему оформлению, даны правильные ответы на дополнительные вопросы.

Оценка «хорошо» – основные требования к реферату и его защите выполнены, но при этом допущены недочеты. В частности, имеются неточности в изложении материала; отсутствует логическая последовательность в суждениях; не выдержан объем реферата; имеются упущения в оформлении; на дополнительные вопросы при защите даны неполные ответы.

Оценка «удовлетворительно» – имеются существенные отступления от требований к реферированию. В частности, тема освещена лишь частично; допущены фактические ошибки в содержании реферата или при ответе на дополнительные вопросы; во время защиты отсутствует вывод.

Оценка «неудовлетворительно» – тема реферата не раскрыта, обнаруживается существенное непонимание проблемы.

Контрольная работа.

Рекомендации по оцениванию презентаций

Создание презентации предполагает глубокое изучение обозначенной проблемы (клинического случая).

Критерии оценки

Оценка «отлично» – выполнены все требования к написанию и созданию презентации: обозначена проблема и обоснована её актуальность, сделан краткий анализ различных точек зрения на рассматриваемую проблему и логично изложена собственная позиция, сформулированы выводы, тема раскрыта полностью, соблюдены требования к внешнему оформлению, даны правильные ответы на дополнительные вопросы.

Оценка «хорошо» – основные требования к созданию презентации и ее защите выполнены, но при этом допущены недочеты. В частности, имеются неточности в изложении материала; отсутствует логическая последовательность в суждениях; не выдержан объем презентации; имеются упущения в оформлении; на дополнительные вопросы при защите даны неполные ответы.

Оценка «удовлетворительно» – имеются существенные отступления от требований к созданию презентации. В частности, тема освещена лишь частично; допущены фактические ошибки в создании презентации или при ответе на дополнительные вопросы; во время защиты отсутствует вывод.

Оценка «неудовлетворительно» – тема презентации не раскрыта, обнаруживается существенное непонимание проблемы.

ЭТАП: ПРОВЕДЕНИЕ ПРОМЕЖУТОЧНОЙ АТТЕСТАЦИИ ПО ДИСЦИПЛИНЕ

Рекомендации по оцениванию теоретического вопроса

Требования к оценке: при выставлении оценки преподаватель учитывает:

- полноту знания учебного материала по теме,
- логичность изложения материала;
- аргументированность ответа, уровень самостоятельного мышления;
- умение связывать теоретические положения с практикой, в том числе и с будущей профессиональной деятельностью.

Критерии оценки:

По результатам собеседования ординаторы получают количественную оценку («отлично», «хорошо», «удовлетворительно» и «неудовлетворительно»).

Тип задания	Проверяемые компетенции	Критерии оценки	Оценка
Устный ответ	УК-1, ПК-6, ПК-8,	заслуживает ординатор, обнаруживший всестороннее, систематическое и глубокое знание учебного материала занятия, усвоивший основную рекомендованную литературу и знакомый с дополнительной литературой. Как правило, оценка «отлично» выставляется ординатору, усвоившему взаимосвязь основных понятий дисциплины в их значении для приобретаемой профессии, проявившему творческие	Отлично

		способности в понимании, изложении и использовании учебно- программно материала.	
		заслуживает ординатор, обнаруживший полное знание учебного материала, усвоивший основную рекомендованную литературу. Как правило, оценка «хорошо» выставляется ординатору, показавшему систематический характер знаний по дисциплине и способному к их самостоятельному пополнению и обновлению в ходе дальнейшей учебной работы и профессиональной деятельности, но допустившему при ответе отдельные неточности, не имеющие принципиального характера и способному самостоятельно их исправить.	Хорошо
		заслуживает ординатор, обнаруживший знание учебного материала в объеме, необходимом для дальнейшего освоения дисциплины, знакомый с основной рекомендованной литературой. Как правило, оценка «удовлетворительно» выставляется ординатору, допустившему неточности при изложении материала, но обладающему необходимыми знаниями для их устранения под руководством преподавателя.	Удовлетворительно
		выставляется ординатору, обнаружившему существенные пробелы в знаниях основного учебного материала, допустившему принципиальные ошибки при ответе на вопросы.	Неудовлетворительно

Рекомендации по оцениванию тестовых заданий:

Критерии оценки результатов тестирования

Оценка (стандартная)	Оценка (тестовые нормы)
Отлично	90 – 100%
Хорошо	80 – 89,9%
Удовлетворительно	70 – 79,9%
Неудовлетворительно	от 0% до 69,9%

Рекомендации по оцениванию результатов решения задач

Процент от максимального количества баллов	Правильность (ошибочность) решения
100	Полное верное решение. В логическом рассуждении и решении нет ошибок, задача решена рациональным способом. Получен правильный ответ. Ясно описан способ решения.
81-100	Верное решение, но имеются небольшие недочеты, в целом не влияющие на решение, такие как небольшие логические пропуски, не связанные с основной идеей решения. Решение оформлено не вполне аккуратно, но это не мешает пониманию решения.
66-80	Решение в целом верное. В логическом рассуждении и решении нет существенных ошибок, но задача решена неоптимальным способом или допущено не более двух незначительных ошибок. В работе присутствуют арифметическая ошибка, механическая ошибка или описка при переписывании выкладок или ответа, не исказившие содержание ответа.
46-65	В логическом рассуждении и решении нет ошибок, но допущена существенная ошибка в расчетах. При объяснении сложного явления указаны не все существенные факторы.
31-45	Имеются существенные ошибки в логическом рассуждении и в решении. Рассчитанное значение искомой величины искажает содержание ответа. Доказаны вспомогательные утверждения, помогающие в решении задачи.
0-30	Рассмотрены отдельные случаи при отсутствии решения. Отсутствует окончательный численный ответ (если он предусмотрен в задаче). Правильный ответ угадан, а выстроенное под него решение - безосновательно.
0	Решение неверное или отсутствует

Критерии оценки результатов решения задач

Оценка (стандартная)	Оценка (тестовые нормы)
Отлично	80 – 100%
Хорошо	66 – 80%
Удовлетворительно	46 – 65%
Неудовлетворительно	Менее 46%

Схема итогового оценивания ответа при промежуточном контроле (экзамен).

Задания в билете	Проверяемые компетенции	Оценка	Набранные баллы
Теоретический вопрос	УК-1, ПК-6, ПК-8	отлично	5
		хорошо	4
		удовлетворительно	3
		неудовлетворительно	2
Тестовый контроль	УК-1, ПК-6, ПК-8	отлично	5
		хорошо	4
		удовлетворительно	3
		неудовлетворительно	2
Практическое задание	УК-1, ПК-6,	отлично	5

(ситуационная задача)	ПК-8	хорошо	4
		удовлетворительно	3
		неудовлетворительно	2
Общая оценка	УК-1, ПК-6, ПК-8	зачет	14-15
			12-13
			9-11
		незачет	6-8

Вывод: В результате выполнения заданий: теоретический опрос, решение тестового контроля и ситуационных задач по предложенным темам сформированы следующие компетенции: УК -1, ПК – 6, ПК – 8.