

БЮДЖЕТНОЕ УЧРЕЖДЕНИЕ ВЫСШЕГО ОБРАЗОВАНИЯ
ХАНТЫ-МАНСИЙСКОГО АВТОНОМНОГО ОКРУГА – ЮГРЫ
«Сургутский государственный университет»



ПРОГРАММА

государственной итоговой аттестации выпускников по специальности

31.08.19 Педиатрия

(код, наименование специальности)

(уровень подготовки кадров высшей квалификации)

квалификация - врач- педиатр

(наименование квалификации)

Программа государственной итоговой аттестации выпускников составлена в соответствии с требованиями Федерального государственного образовательного стандарта высшего образования по направлению подготовки 31.08.19 Педиатрия, утвержденного Приказом Министерства образования и науки Российской Федерации от 25.08.2014 №1060.

Авторы программы:



к.м.н., доцент кафедры детских болезней



(подпись)

А.А. Тепляков

Согласование рабочей программы


Подразделение (кафедра/ библиотека)	Дата согласования	Ф.И.О., подпись нач. подразделения
Кафедра детских болезней		зав. кафедрой, д.м.н. профессор В.В. Мещеряков 
Отдел комплектования		И.И. Дмитриева 

Программа государственной итоговой аттестации рассмотрена на кафедральном заседании, кафедры детских болезней

Протокол № 11 « 14 » 04 2020 г.

Зав. кафедрой, д.м.н. профессор  Мещеряков В.В.
(подпись) (фамилия, имя, отчество)

Программа государственной итоговой аттестации утверждена на заседании УМС института, Протокол № 8 « 15 » 05 2020 г.

Председатель УМС, к.м.н., старший преподаватель  Лопатская Ж.А.
(подпись) (фамилия, имя, отчество)

Программа государственной итоговой аттестации утверждена на заседании Ученого Совета МИ БУ ВО ХМАО-ЮГРЫ «Сургутский государственный университет»

Протокол № 6 « 18 » 06 2020 г.

Председатель Ученого Совета МИ, директор МИ д.м.н. профессор  Коваленко Л.В.
(подпись) (фамилия, имя, отчество)

1. ОБЩАЯ ХАРАКТЕРИСТИКА ПРОГРАММЫ

1.1 Общие положения

Программа государственной итоговой аттестации разработана в соответствии с:

- Федеральный закон от 29.12.2012 №273-ФЗ «Об образовании в Российской Федерации»;
- Федеральный закон от 21.11.2011 №323-ФЗ «Об основах охраны здоровья граждан в РФ»;
- Постановление Правительства Российской Федерации от 05.08.2013 г №661 «Об утверждении правил разработки, утверждения Федеральных государственных образовательных стандартов и внесения в них изменений»;
- Письмо Минздравсоцразвития России от 18.04.2012 №16-2/10/2-3902 «О порядке организации и проведения практической подготовки по основным образовательным программам среднего, высшего и послевузовского медицинского или фармацевтического образования и дополнительным профессиональным образовательным программам»;
- Приказ Министерства здравоохранения и социального развития России от 23.04.2009 г. №210н «О номенклатуре специальностей специалистов с высшим и послевузовским медицинским и фармацевтическим образованием в сфере здравоохранения Российской Федерации»;
- Приказ Министерства здравоохранения от 29.11.2012 №982н «Об утверждении условий и порядка выдачи сертификата специалиста медицинским и фармацевтическим работникам, формы и технических требований сертификата специалиста»;
- Приказ Министерства здравоохранения Российской Федерации от 08.10.2015 г №707н «Об утверждении Квалификационных требований к медицинским работникам с высшим образованием по направлению подготовки «Здравоохранения и медицинские науки»;
- Приказ Минобрнауки России от 18.03.2016 №227 «Об утверждении Порядка проведения государственной итоговой аттестации по образовательным программам высшего образования – программам подготовки научно-педагогических кадров в аспирантуре (адъюнктуре), программам ординатуры, программам ассистентуры-стажировки»;
- Приказ Минобрнауки России от 19.11.2013 г. №1258 «Об утверждении порядка организации и осуществления образовательной деятельности по образовательным программам высшего образования - программам ординатуры»;
- Приказ Минобрнауки России от 25.08.2014 №1060 «Об утверждении федерального государственного образовательного стандарта высшего образования по специальности 31.08.19 Педиатрия (уровень подготовки кадров высшей квалификации)»;
- Устав БУ ВО «Сургутский государственный университет»;
- ПСП-2.13 «Положение о медицинском институте»;
- СТО-2.1.2 «Основная профессиональная образовательная программа высшего образования – программа подготовки кадров высшей квалификации в ординатуре».
- СТО-2.12.2 г. «Государственная итоговая аттестация выпускников Медицинского института по программам ординатуры».

Государственная итоговая аттестация (далее – ГИА) проводится на основе принципа объективности оценки качества подготовки обучающихся для определения соответствия результатов освоения обучающимися образовательной программы по специальности 31.08.19 Педиатрия соответствующим требованиям федерального государственного образовательного стандарта (далее – ФГОС ВО).

ГИА включает в себя подготовку и проведение государственного междисциплинарного экзамена.

Целью государственной итоговой аттестации является определение соответствия результатов освоения обучающимися основных профессиональных образовательных программ высшего образования требованиям ФГОС ВО.

К государственной итоговой аттестации допускаются студенты, завершившие в полном объеме курс теоретического и практического обучения и успешно выполнившие все требования учебного плана.

1.2 Квалификационная характеристика профессиональной деятельности выпускника ординатуры СурГУ по специальности «31.08.19 Педиатрия»

1.2.1. Область профессиональной деятельности выпускника

Область профессиональной деятельности выпускников, освоивших программу ординатуры, включает охрану здоровья граждан путем обеспечения оказания высококвалифицированной медицинской помощи в соответствии с установленными требованиями и стандартами в сфере здравоохранения.

1.2.2. Объекты профессиональной деятельности выпускника

Объектами профессиональной деятельности выпускников, освоивших программу ординатуры, являются:

- физические лица (пациенты) в возрасте от 0 до 15 лет, от 15 до 18 лет (далее - подростки);
- родители (законные представители) пациентов (далее - родители (законные представители));
- население;
- совокупность средств и технологий, направленных на создание условий для охраны здоровья граждан.

1.2.3. Виды профессиональной деятельности выпускника

Специалист по направлению специальности 31.08.19 «Педиатрия» готовится к следующим видам профессиональной деятельности:

- профилактическая;
- диагностическая;
- лечебная;
- реабилитационная;
- психолого-педагогическая;
- организационно-управленческая.

Программа ординатуры направлена на освоение всех видов профессиональной деятельности, к которым готовится выпускник.

1.2.4. Задачи профессиональной деятельности выпускника ординатуры и приобретаемые знания, владения, умения

Выпускник, освоивший программу ординатуры, готов решать следующие профессиональные задачи:

профилактическая деятельность:

- предупреждение возникновения заболеваний среди населения путем проведения профилактических и противоэпидемических мероприятий;
- проведение профилактических медицинских осмотров, диспансеризации, диспансерного наблюдения;
- проведение сбора и медико-статистического анализа информации о показателях здоровья детей и подростков, характеризующих состояние их здоровья;

диагностическая деятельность:

- диагностика заболеваний и патологических состояний пациентов на основе владения пропедевтическими, лабораторными, инструментальными и иными методами исследования;
- диагностика неотложных состояний;

- диагностика беременности;
- проведение медицинской экспертизы;

лечебная деятельность:

- оказание специализированной медицинской помощи;
- участие в оказании скорой медицинской помощи при состояниях, требующих срочного медицинского вмешательства;
- оказание медицинской помощи при чрезвычайных ситуациях, в том числе участие в медицинской эвакуации;

реабилитационная деятельность:

- проведение медицинской реабилитации и санаторно-курортного лечения;

психолого-педагогическая деятельность:

- формирование у населения, пациентов и членов их семей мотивации, направленной на сохранение и укрепление своего здоровья и здоровья окружающих;

организационно-управленческая деятельность:

- применение основных принципов организации оказания медицинской помощи в медицинских организациях и их структурных подразделениях;
- организация и управление деятельностью медицинских организаций и их структурных подразделений;
- организация проведения медицинской экспертизы;
- организация оценки качества оказания медицинской помощи пациентам;
- ведение учетно-отчетной документации в медицинской организации и ее структурных подразделениях;
- создание в медицинских организациях и их структурных подразделениях благоприятных условий для пребывания пациентов и трудовой деятельности медицинского персонала с учетом требований техники безопасности и охраны труда;
- соблюдение основных требований информационной безопасности.

2.5. Требования к освоениям программы ординатуры

В результате освоения программы ординатуры у выпускника по программе ординатуры должны быть сформированы универсальные и профессиональные компетенции:

2.5.1. Выпускник, освоивший программу ординатуры, должен обладать следующими универсальными компетенциями:

- готовностью к абстрактному мышлению, анализу, синтезу (УК-1);
- готовностью к управлению коллективом, толерантно воспринимать социальные, этнические, конфессиональные и культурные различия (УК-2);
- готовностью к участию в педагогической деятельности по программам среднего и высшего медицинского образования или среднего и высшего фармацевтического образования, а также по дополнительным профессиональным программам для лиц, имеющих среднее профессиональное или высшее образование в порядке, установленном федеральным органом исполнительной власти, осуществляющим функции по выработке государственной политики и нормативно-правовому регулированию в сфере здравоохранения (УК-3)

2.5.2. Выпускник, освоивший программу ординатуры, должен обладать профессиональными компетенциями.

Профилактическая деятельность:

- готовность к осуществлению комплекса мероприятий, направленных на сохранение и укрепление здоровья и включающих в себя формирование здорового образа жизни, предупреждение возникновения и (или) распространения заболеваний у детей и подростков, их раннюю диагностику, выявление причин и условий их возникновения и развития, а также направленных на устранение вредного влияния на здоровье человека факторов среды его обитания (ПК-1);

- готовность к проведению профилактических медицинских осмотров, диспансеризации и осуществлению диспансерного наблюдения за детьми и подростками (ПК-2);

- готовность к проведению противозидемических мероприятий, организации защиты населения в очагах особо опасных инфекций, при ухудшении радиационной обстановки, стихийных бедствиях и иных чрезвычайных ситуациях (ПК-3);

- готовность к применению социально-гигиенических методик сбора и медико-статистического анализа информации о показателях здоровья детей и подростков (ПК-4);

Диагностическая деятельность:

- готовность к определению у пациентов патологических состояний, симптомов, синдромов заболеваний, нозологических форм в соответствии с Международной статистической классификацией болезней и проблем, связанных со здоровьем (ПК-5);

Лечебная деятельность:

- готовность к ведению и лечению пациентов, нуждающихся в оказании педиатрической медицинской помощи (ПК-6);

- готовность к оказанию медицинской помощи при чрезвычайных ситуациях, в том числе участию в медицинской эвакуации (ПК-7);

Реабилитационная деятельность:

- готовность к применению природных лечебных факторов, лекарственной, немедикаментозной терапии и других методов у пациентов, нуждающихся в медицинской реабилитации и санаторно-курортном лечении (ПК-8);

Психолого-педагогическая деятельность:

- готовность к формированию у населения, пациентов и членов их семей мотивации, направленной на сохранение и укрепление своего здоровья и здоровья окружающих (ПК-9);

Организационно-управленческая деятельность:

- готовность к применению основных принципов организации и управления в сфере охраны здоровья граждан, в медицинских организациях и их структурных подразделениях (ПК-10);

- готовность к участию в оценке качества оказания медицинской помощи с использованием основных медико-статистических показателей (ПК-11);

- готовность к организации медицинской помощи при чрезвычайных ситуациях, в том числе медицинской эвакуации (ПК-12).

2. ПРОГРАММА ГОСУДАРСТВЕННОГО ЭКЗАМЕНА

2.1 Перечень вопросов, выносимых на государственный экзамен

1. Основные методы исследования функции внешнего дыхания (спирометрия, пикфлоуметрия, бодиплетизмография), важнейшие показатели и синдромы (характеристика типов и степени вентиляционной недостаточности).

2. Пневмонии у детей. Этиопатогенез, современные подходы к диагностике и терапии. Национальная программа «Внебольничная пневмония у детей».

3. Острые бронхиты и бронхиолиты у детей: этиопатогенез, клиника, диагностика и терапия.

4. Ларингиты у детей: этиопатогенез, клиника, диагностика, терапия. Неотложная помощь при ложном крупе.

5. Дыхательная недостаточность у детей. Патогенез, клиника, классификация. Современные принципы терапии.

6. Бронхообструктивный синдром у детей раннего возраста: этиопатогенез, клиника, дифференциальная диагностика. Неотложная помощь.

7. Хронические неспецифические заболевания лёгких у детей (хронический бронхит, бронхоэктатическая болезнь). Основные клинические проявления, диагностика, методы обследования.

8. Врождённые и наследственные заболевания лёгких у детей (синдром Картагенера, дефицит альфа1-антитрипсина, пороки развития лёгких и бронхов). Клиника, дифференциальная диагностика и терапия.

9. Интерстициальные заболевания лёгких у детей. Этиопатогенез, клиника, диагностика и терапия. Альвеолиты у детей: этиопатогенез, классификация, клиника, диагностика и терапия.

2.2 Рекомендации ординаторам по подготовке к государственному экзамену

2.2.1. Перечень вопросов, выносимых на государственный экзамен, устанавливает выпускающая кафедра по специальности ординатуры.

2.2.2. Приказом ректора университета утверждается государственная экзаменационная комиссия, состав которой доводится до сведения ординатора.

2.2.3. Допуск каждого ординатора к государственным экзаменам осуществляется приказом проректора по учебно-методической работе.

2.2.4. В соответствии с программой государственных экзаменов проводятся консультации.

2.2.5. Сроки проведения экзаменов и консультаций отражаются в расписании.

2.2.6. ГИА выпускников ординатуры предусматривает оценку теоретической и практической профессиональной подготовленности на основе федеральных государственных образовательных стандартов к минимуму содержания и уровню подготовки выпускника по специальности 31.08.19 «Педиатрия».

2.2.7. ГИА по специальности осуществляется в три этапа:

- проверка уровня теоретической подготовленности путем междисциплинарного тестового экзамена на безмашинной или компьютерной основе;
- проверка уровня освоения практических умений;
- оценка теоретических знаний и умений решать конкретные профессиональные задачи в ходе устного собеседования по билетам (проводится при проведении государственного экзамена по специальности).

2.2.8. ГИА состоит из трех последовательных этапов проверки, каждый из которых в результате определяется оценками: «отлично», «хорошо», «удовлетворительно», «неудовлетворительно». Положительная оценка сдачи каждого из этапов являются основанием для допуска к следующему этапу аттестации и собеседованию при сдаче государственного экзамена по специальности.

2.2.9. При подготовке к ответу в устной форме студенты делают необходимые записи по каждому вопросу на выданных секретарем экзаменационной комиссии листах бумаги со штампом института.

2.2.10. При необходимости студенту после ответа на теоретический вопрос билета задаются дополнительные вопросы.

2.2.11. После завершения ответа члены экзаменационной комиссии, с разрешения ее председателя, могут задавать студенту дополнительные вопросы, не выходящие за пределы программы государственного экзамена. На ответ студента по билету и вопросы членов комиссии отводится не более 30 минут.

2.2.12. По завершении государственного экзамена экзаменационная комиссия на закрытом заседании обсуждает характер ответов каждого студента и выставляет каждому студенту согласованную итоговую оценку.

2.2.13. Итоговая оценка по устному экзамену сообщается студенту в день сдачи экзамена (по письменному экзамену – на следующий день после сдачи экзамена), выставляется в протокол экзамена и зачетную книжку студента. В протоколе экзамена фиксируются номер и вопросы (задания) экзаменационного билета, по которым проводился экзамен. Председатель и секретарь экзаменационной комиссии расписываются в протоколе и в зачетной книжке.

2.2.14. Протоколы государственного экзамена утверждаются председателем ГЭК, оформляются в специальном журнале, хранятся в учебном отделе в соответствии с номенклатурой дел. По истечении срока хранения протоколы передаются в архив.

2.2.15. Ответ на вопрос билета должен соответствовать основным положениям раздела программы государственного экзамена, предусматривать изложение определений основных понятий.

2.2.16. Порядок и последовательность изложения материала определяется самим студентом.

2.2.17. Студент имеет право расширить объем содержания ответа на вопрос на основании дополнительной литературы при обязательной ссылке на авторство излагаемой теории.

2.2.18. Теоретические положения должны подтверждаться примерами из практической деятельности.

2.2.19. Выпускник, не сдавший завершающий этап аттестации, считается не прошедшим ГИА.

2.3 Критерии оценки результатов сдачи государственных экзаменов

2.3.1. Критерии оценок каждого из этапов аттестационных испытаний утверждаются председателем ГЭК. Уровень знаний обучающихся определяется следующими оценками: «отлично», «хорошо», «удовлетворительно» и «неудовлетворительно». Все оценки заносятся в протоколы квалификационного экзамена и экзаменационную ведомость (СТО-2.12.2-16 г.)

2.3.2. Критерии результатов междисциплинарного аттестационного тестового экзамена (первый этап) определяются следующими подходами.

Оценка «отлично» ставится – от 90% до 100 % правильных ответов.

Оценка «хорошо» – от 80% до 89,9% правильных ответов.

Оценка «удовлетворительно» – от 70% до 79,9% правильных ответов.

Оценка «неудовлетворительно» – от 0% до 69,9 % правильных ответов.

2.3.3. Критерии второго этапа государственного аттестационного экзамена практические навыки – определяются следующими подходами.

Оценка «отлично» ставится, если обучающийся владеет общепрофессиональными и специальными умениями и навыками; умеет провести обследование, формулировать и обосновывать предварительный диагноз, составить план обследования и лечения больного в соответствии с предварительным диагнозом, умеет проводить дифференциальную диагностику, формулировать полный клинический диагноз в соответствии с современной классификацией, справляется с заданиями без затруднений, правильно обосновывает принятые решения.

Оценка «хорошо» ставится, если обучающийся владеет общепрофессиональными и специальными умениями и навыками; умеет провести обследование, формулировать и обосновывать предварительный диагноз, составить план обследования и лечения больного в соответствии с предварительным диагнозом, умеет проводить дифференциальную диагностику, формулировать полный клинический диагноз в соответствии с современной классификацией, не допускает существенных ошибок и неточностей.

Оценка «удовлетворительно» ставится, если обучающийся освоил только основные практические навыки, но не знает отдельных деталей, допускает неточности, недостаточно правильно трактует формулировки, нарушает последовательность в проведении обследования и лечения больного и испытывает затруднения в выполнении заданий.

Оценка «неудовлетворительно» ставится, если обучающийся демонстрирует отсутствие общепрофессиональных и специальных умений и навыков, допускает принципиальные ошибки в выполнении предусмотренных программой заданий, не умеет провести обследование, формулировать и обосновывать предварительный диагноз, составить план обследования и лечения больного в соответствии с предварительным диагнозом, не умеет проводить дифференциальную диагностику, формулировать полный клинический диагноз в соответствии с современной классификацией.

Кроме того, оценка «неудовлетворительно» ставится обучающемуся, нарушившему правила поведения при проведении экзамена и удаленного с него.

2.3.4. Критерии результатов государственного экзамена по специальности (третий этап) определяются следующими оценками.

Оценка «отлично» ставится, если обучающийся глубоко и прочно усвоил весь программный материал и материал дополнительных источников, исчерпывающе, последовательно, грамотно и логически его излагает, справляется с заданиями без затруднений, правильно обосновывает

принятые решения, умеет самостоятельно обобщать и излагать материал, не допуская ошибок и неточностей.

Оценка «хорошо» ставится, если обучающийся твердо знает программный материал, грамотно и по существу излагает его, не допускает существенных ошибок и неточностей в ответе на вопрос, может правильно применять теоретические положения и владеет необходимыми умениями и навыками при выполнении заданий.

Оценка «удовлетворительно» ставится, если обучающийся освоил только основной материал, но не знает отдельных деталей, допускает неточности, недостаточно правильно трактует формулировки, нарушает последовательность в изложении программного материала и испытывает затруднения в выполнении заданий.

Оценка «неудовлетворительно» ставится, если обучающийся демонстрирует отсутствие знаний отдельных разделов основного учебно-программного материала, допускает принципиальные ошибки в выполнении предусмотренных программой заданий, не может правильно применять теоретические положения, не владеет необходимыми умениями и навыками. Кроме того, оценка «неудовлетворительно» ставится обучающемуся, нарушившему правила поведения при проведении экзамена и удаленного с него.

Итоговая оценка выставляется по совокупности всех оценок за 3 этапа.

По результатам трех этапов экзамена выставляется итоговая оценка по экзамену. В зависимости от результатов экзамена комиссия открытым голосованием принимает решение «Присвоить звание (квалификацию) специалиста «врач педиатр» или «Отказать в присвоении звания (квалификации) специалиста «врач педиатр».

В случае, когда у одного из членов комиссии появится оценка, резко отличающаяся от других, ее надо рассматривать и обсуждать отдельно, так как именно она может быть признана более верной, после заслушивания аргументов, приведенных экспертом, ее поставившим. Результаты экзамена фиксируются в протоколе.

3. Перечень рекомендуемой литературы

Литература «Педиатрия»

а) основная литература	Число экземпляров
1. Педиатрия [Текст]: национальное руководство / Подготовлено под эгидой Союза педиатров России и Ассоциации медицинских обществ по качеству; [ред. совет.: Баранов Александр Александрович и др. / М.: ГЭОТАР-Медиа, 2009. — 1017 с.	10 экз.
2. Неонатология : учеб. пособие : в 2 т. / Н. П. Шабалов. - 6-е изд., испр. и доп. - М. : ГЭОТАР-Медиа, 2016. - Т. 1. - 704 с. : ил. Режим доступа: http://www.studentlibrary.ru/book/ISBN9785970437940.html	ЭБС
3. Поликлиническая педиатрия: учебник / Под ред. А.С. Калмыковой. – М: ГЭОТАР-Медиа, 2009. – 706с.	10 экз.
4. <u>Учайкин, В. Ф.</u> Неотложные состояния в педиатрии [Текст] : практическое руководство / В. Ф. Учайкин, В. П. Молочный .— М. : ГЭОТАР-Медиа, 2008 .— 255 с.	20
5. Руководство по амбулаторно-поликлинической педиатрии [Текст] / под ред. А. А. Баранова .— М. : Ассоциация медицинских обществ по качеству (АСМОК) : ГЭОТАР-Медиа, 2007 .— XVI, 592 с. : табл. ; 22 + 1 электронный оптический диск (CD-ROM)	20 экз.
б) дополнительная литература	
1. Педиатрия [Текст]: учебник для медицинских вузов / под ред. Н. П. Шабалова .— 4-е изд., испр. и доп. СПб.: СпецЛит, 2007 .— 911 с.	7 экз.

2. Дисплазии соединительной ткани у детей [Текст] / Я. В. Гирш, В. М. Олехнович, А. А. Тепляков. — Сургут: Издательский центр СурГУ, 2008. — 146 с.	8 экз.
3. Педиатрия: Клинические рекомендации / Под ред. А. А. Баранов. — М. : Гэотар-Медиа, 2007. — 257 с.	7 экз.
4. Медицинские и социальные аспекты адаптации современных подростков к условиям воспитания, обучения и трудовой деятельности: руководство для врачей / А. А. Баранов, В. Р. Кучма, Л. М. Сухарева. — М. : ГЭОТАР-Медиа, 2006. — 350 с.	5 экз.
5. Физиология роста и развития детей и подростков (теоретические и клинические вопросы) : Практическое руководство / под ред. А. А. Баранова, Л. А. Щеплягиной. — Изд. 2-е, перераб. и доп. — М. : ГЭОТАР-Медиа, 2006. — 414 с.	5 экз.
6. Пальчик, А. Б. Гипоксически-ишемическая энцефалопатия новорожденных [Текст] : [руководство для врачей] / А. Б. Пальчик, Н. П. Шабалов. — СПб. [и др.] : Питер, 2000. — 218,[1] с.	9 экз.
7. Врожденные пороки сердца у детей [Текст]: учебно-методическое пособие / Я.В. Гирш, В.В. Мещеряков, А.А. Тепляков и др. — Сургут: Издательский центр СурГУ, 2012. — 59 с.	95 экз.
8. Медицинская помощь детям с бронхиальной астмой в условиях первичного звена здравоохранения [Текст]: учебное пособие / Я.В. Гирш, В.В. Мещеряков, А.А. Тепляков и др. — Сургут: Издательский центр СурГУ, 2012. — 44 с.	54 экз.
9. Возрастные нормативы показателей комплексного обследования у детей и подростков [Текст]: учебно-методическое пособие / В.В. Мещеряков, Я.В. Гирш, А.А. Тепляков и др. — Сургут: Издательский центр СурГУ, 2014. — 25 с.	52 экз.
10. Региональные показатели физического развития (ХМАО - Югры) и их клиническая оценка [Текст]: учебно-методическое пособие / В.В. Мещеряков, Я.В. Гирш, А.А. Тепляков и др. — Сургут: Издательский центр СурГУ, 2016. — 27 с.	34 экз.
11. Поражение печени у детей [Текст]: учебное пособие / В. А. Савин, Л.Л. Катанахова, А.А. Тепляков и др. — Сургут: Издательский центр СурГУ, 2014. — 39 с.	52 экз.
12. Паразитарные заболевания у детей [Текст]: учебное пособие / Л. Л. Катанахова, В.А. Савин, А.А. Тепляков и др. — Сургут: Издательский центр СурГУ, 2013. — 39 с.	45 экз.
13. Оценка состояния здоровья детей [Текст] : новые подходы к профилактической и оздоровительной работе в образовательных учреждениях : руководство для врачей / А. А. Баранов, Р. В. Кучма, Л. М. Сухарева. — М. : ГЭОТАР-Медиа, 2008. — 424 с.	5 экз.
14. Артриты у детей [Электронный ресурс] : учебно-методическое пособие / Департамент образования и молодежной политики Ханты-Мансийского автономного округа - Югры, БУ ВО Ханты-Мансийского автономного округа - Югры Сургутский государственный университет, Медицинский институт, Кафедра детских болезней ; [авт.-сост.: Я. В. Гирш и др.] .— Электронные текстовые данные (1 файл: 756 627 байт) .— Сургут : Сургутский государственный университет, 2015. — Заглавие с титульного экрана. — Коллекция: Учебно-методические пособия СурГ. — Режим доступа: Корпоративная сеть СурГУ или с любой точки подключения к Интернет, по логину или паролю .— Системные требования: Adobe Acrobat Reader. — <URL: https://elib.surgu.ru/fulltext/umm/3025_Артриты_у_детей >.	ЭБС
15. Антибиотики в практике педиатра [Электронный ресурс] : учебно-методическое пособие [для клинических ординаторов, аспирантов, врачей-педиатров] / Департамент образования и молодежной политики Ханты-Мансийского автономного округа - Югры, БУ ВО ХМАО - Югры "Сургутский государственный университет", Медицинский институт, Кафедра детских	ЭБС

<p>болезней ; [авт.-сост.: А. А. Тепляков и др.] .— Электронные текстовые данные (1 файл: 590 592 байт) .— Сургут : Сургутский государственный университет, 2015 .— Заглавие с титульного экрана .— Коллекция: Учебно-методические пособия СурГУ .— Режим доступа: Корпоративная сеть СурГУ или с любой точки подключения к Интернет, по логину или паролю .— Системные требования: Adobe Acrobat Reader .— <URL:https://elib.surgu.ru/fulltext/umm/3061_Антибиотики_в_практике_педиатра>.</p>	
<p>16. Сердечно-легочная реанимация у детей [Электронный ресурс] : учебно-методическое пособие [для интернов, клинических ординаторов, аспирантов, врачей-педиатров] / Департамент образования и молодежной политики Ханты-Мансийского автономного округа - Югры, БУ ВО Ханты-Мансийского автономного округа - Югры "Сургутский государственный университет", Медицинский институт, Кафедра детских болезней ; [авт.-сост.: В. В. Мещеряков, П. И. Миночкин] .— Электронные текстовые данные (1 файл: 1 465 191 байт) .— Сургут : Сургутский государственный университет, 2015 .— Заглавие с титульного экрана .— Коллекция: Учебно-методические пособия СурГУ .— Режим доступа: Корпоративная сеть СурГУ или с любой точки подключения к Интернет, по логину или паролю .— Системные требования: Adobe Acrobat Reader .— <URL:https://elib.surgu.ru/fulltext/umm/3083_Сердечно-легочная>.</p>	ЭБС
<p>17. Применение препаратов кальция, витамина D и альфакальцидола для профилактики и лечения остеопороза [Электронный ресурс] : [учебно-методическое пособие для аспирантов] / Гирш Я. В.; Департамент образования и молодежной политики Ханты-Мансийского автономного округа - Югры, БУ ВО Ханты-Мансийского автономного округа - Югры "Сургутский государственный университет", Медицинский институт, Кафедра детских болезней .— Электронные текстовые данные (1 файл: 329 607 байт) .— Сургут : Сургутский государственный университет, 2016 .— Заглавие с титульного экрана .— Коллекция: Учебно-методические пособия СурГУ .— Режим доступа: Корпоративная сеть СурГУ или с любой точки подключения к Интернет, по логину или паролю .— Системные требования: Adobe Acrobat Reader .— <URL:https://elib.surgu.ru/fulltext/umm/3101_Гирш_Я_В_Применение_препаратов_кальция>.</p>	ЭБС
<p>18. Дифференциальная диагностика рахита, гипервитаминоза Д, спазмофилии и рахитоподобных заболеваний у детей раннего возраста [Электронный ресурс] : методическое пособие для клинических ординаторов и аспирантов / [Г. Н. Куярова и др.] ; Бюджетное учреждение высшего образования Ханты-Мансийского автономного округа - Югры "Сургутский государственный университет", Медицинский институт, Кафедра детских болезней .— Электронные текстовые данные (1 файл: 266 078 байт) .— Сургут : Сургутский государственный университет, 2015 .— Заглавие с титульного экрана .— Коллекция: Учебно-методические пособия СурГУ .— Режим доступа: Корпоративная сеть СурГУ или с любой точки подключения к Интернет, по логину или паролю .— Системные требования: Adobe Acrobat Reader .— <URL:https://elib.surgu.ru/fulltext/umm/3084_Дифференциальная_диагностика_рахита>.</p>	ЭБС
<p>19. Питание ребенка [Электронный ресурс] : учебно-методическое пособие для клинических ординаторов / Департамент образования и молодёжной политики Ханты-Мансийского автономного округа - Югры, БУ ВО Ханты-Мансийского автономного округа - Югры "Сургутский государственный университет", Медицинский институт, Кафедра детских болезней ; [авт.-сост.: А. А. Тепляков и др.] .— Электронные текстовые данные (1 файл: 373 127 байт) .— Сургут : Сургутский государственный университет, 2015 .— Заглавие с титульного экрана</p>	ЭБС

.— Коллекция: Учебно-методические пособия СурГУ .— Режим доступа: Корпоративная сеть СурГУ или с любой точки подключения к Интернет, по логину или паролю .— Системные требования: Adobe Acrobat Reader .— <URL: https://elib.surgu.ru/fulltext/umm/3021_Питание_ребенка >.	
---	--

Литература «Детские инфекции»

а) основная литература	Число экземпляров
1. Анненкова И. Д., Тимченко В. Н. Инфекционные болезни у детей: учебник для педиатрических факультетов медицинских вузов / СПб.: СпецЛит, 2008.	31 экз
2. Инфекционные болезни: национальное руководство / Г. К Аликеева., Н. Д. Ющук, Ю. Я. Венгеров / М. : ГЭОТАР-Медиа, 2010.	3 экз.
3. Руководство по амбулаторно-поликлинической педиатрии [Текст] / под ред. А. А. Баранова .— М. : Ассоциация медицинских обществ по качеству (АСМОК) : ГЭОТАР-Медиа, 2007 .— XVI, 592 с. : табл. ; 22 + 1 электронный оптический диск (CD-ROM)	20 экз.
б) дополнительная литература	
1. Атлас инфекционных болезней под ред. В. И. Лучшева, С. Н. Жарова, В. В. Никифорова Доступ с сайта электронно-библиотечной системы «Консультант-студента». – Изд. ООО «ЯрМедиаГруп», 2012г. Режим доступа: http://www.studmedlib.ru/ru/book/ISBN9785970428771.html?SSr=420133788c196c54b044570nadegda121	ЭБС
2. Инфекционные болезни и вакцинопрофилактика у детей [Текст] : учебник для студентов, обучающихся по специальности 060103 (040200) – «Педиатрия» / В. Ф. Учайкин, Н. И. Нисевич, О. В. Шамшева .— М. : ГЭОТАР-Медиа, 2007 .— 687 с., [14] л. Цв. Ил. ; 21 см .— ISBN 978-5-9704-0474-4 (В пер.) .	30 экз
3. Педиатрия [Текст]: учебник для медицинских вузов / под ред. Н. П. Шабалова .— 4-е изд., испр. и доп. СПб.: СпецЛит, 2007 .— 911 с.	7 экз.
4. Педиатрия: Клинические рекомендации / Под ред. А. А. Баранов .— М. : Гэотар-Медиа, 2007 .— 257 с.	7 экз.
5. Поражение печени у детей [Текст]: учебное пособие / В. А. Савин, Л.Л. Катанахова, А.А. Тепляков и др. — Сургут: Издательский центр СурГУ, 2014 . — 39 с.	52 экз.
6. Паразитарные заболевания у детей [Текст]: учебное пособие / Л. Л. Катанахова, В.А. Савин, А.А. Тепляков и др. — Сургут: Издательский центр СурГУ, 2013 . — 39 с.	45 экз.
7. Антибиотики в практике педиатра [Электронный ресурс] : учебно-методическое пособие [для клинических ординаторов, аспирантов, врачей-педиатров] / Департамент образования и молодежной политики Ханты-Мансийского автономного округа - Югры, БУ ВО ХМАО - Югры "Сургутский государственный университет", Медицинский институт, Кафедра детских болезней ; [авт.-сост.: А. А. Тепляков и др.] .— Электронные текстовые данные (1 файл: 590 592 байт) .— Сургут : Сургутский государственный университет, 2015 .— Заглавие с	ЭБС

<p>титульного экрана .— Коллекция: Учебно-методические пособия СурГУ .— Режим доступа: Корпоративная сеть СурГУ или с любой точки подключения к Интернет, по логину или паролю .— Системные требования: Adobe Acrobat Reader .— <URL:https://elib.surgu.ru/fulltext/umm/3061_Антибиотики_в_практике_педиатра>.</p>	
<p>8. Сердечно-легочная реанимация у детей [Электронный ресурс] : учебно-методическое пособие [для интернов, клинических ординаторов, аспирантов, врачей-педиатров] / Департамент образования и молодежной политики Ханты-Мансийского автономного округа - Югры, БУ ВО Ханты-Мансийского автономного округа - Югры "Сургутский государственный университет", Медицинский институт, Кафедра детских болезней ; [авт.-сост.: В. В. Мещеряков, П. И. Миночкин] .— Электронные текстовые данные (1 файл: 1 465 191 байт) .— Сургут : Сургутский государственный университет, 2015 .— Заглавие с титульного экрана .— Коллекция: Учебно-методические пособия СурГУ .— Режим доступа: Корпоративная сеть СурГУ или с любой точки подключения к Интернет, по логину или паролю .— Системные требования: Adobe Acrobat Reader .— <URL:https://elib.surgu.ru/fulltext/umm/3083_Сердечно-легочная>.</p>	ЭБС

Литература «Аллергология и иммунология»

а) Основная литература	Количество экземпляров
1. Иммунология [Текст] : учебник для студентов учреждений высшего профессионального образования, обучающихся по специальностям 060101.65 "Лечебное дело", 060103.65 "Педиатрия", 060105.65 "Стоматология" по медико-биологическим дисциплинам, в частности, по "Общей и клинической иммунологии", а также для системы последиplomного образования врачей-интернов и ординаторов по дисциплине "Общая и клиническая иммунология" / Р. М. Хаитов .— 2-е изд., перераб. и доп. — М. : ГЭОТАР-Медиа, 2011 .— 521 с.	58 экз.
2. Иммунология. Атлас: учебное пособие. Хаитов Р.М., Ярилин А.А., Пинегин Б.В. 2011. - 624 с.: ил. Режим доступа: http://www.studentlibrary.ru/book/ISBN9785970418581.html	ЭБС
3. Ковальчук Л.В. Клиническая иммунология и аллергология с основами общей иммунологии [Текст] : учебник / Л. В. Ковальчук, Л. В. Ганковская, Р. Я. Мешкова. — Москва: ГЭОТАР-Медиа, 2014. — 639 с.	10 экз.
4. Детские болезни : учебник / под ред. Р. Р. Кильдияровой. - М. : ГЭОТАР-Медиа, 2015. Режим доступа: http://www.studentlibrary.ru/book/ISBN9785970429488.html	ЭБС
б) дополнительная литература	
1. Типы аллергических реакций [Текст]: учебное пособие / Л.А. Болотская, В.В. Мещеряков. — Сургут: Издательский центр СурГУ, 2016. — 91 с.	85 экз.
2. Основы практической аллергологии в педиатрии [Электронный ресурс] : учебно-методическое пособие / Департамент образования и молодежной политики Ханты-Мансийского автономного округа - Югры, БУ ВО Ханты-Мансийского автономного округа - Югры "Сургутский государственный университет", Медицинский институт, Кафедра детских болезней ; [авт.-сост.: В. В. Мещеряков, Н. Л. Акименко] .— Электронные текстовые данные (1 файл: 1 218 853 байт) .— Сургут : Сургутский государственный университет, 2015 .— Заглавие с титульного экрана .— Коллекция: Учебно-методические пособия СурГУ .— Режим доступа: Корпоративная сеть СурГУ или с любой точки подключения к Интернет, по логину	ЭБС

или паролю .— Системные требования: Adobe Acrobat Reader .— <URL: https://elib.surgu.ru/fulltext/umm/3082_Основы практической >.	
3. Клиническая иммунология и аллергология с основами общей иммунологии: учебник. Ковальчук Л.В., Ганковская Л.В., Мешкова Р.Я. 2012. - 640 с. Режим доступа: http://www.studentlibrary.ru/book/ISBN9785970422410.html .	ЭБС
4. Руководство по клинической иммунологии [Текст] : диагностика заболеваний иммунной системы : руководство для врачей / Р. М. Хаитов, Б. В. Пинегин, А. А. Ярилин .— Москва : ГЭОТАР-Медиа, 2009 .— 345 с.	10

Литература «Эндокринология»

а) основная литература	
1. Эндокринология [Текст] : Учебник для студентов медицинских вузов / И. И. Дедов, Г. А. Мельниченко, В. В. Фадеев .— Изд. 2-е, перераб. и доп. — М. : ГЭОТАР-Медиа, 2008 .— 422 с.	14 экз.
2. Детская эндокринология. Атлас / под ред. И. И. Дедова, В. А. Петерковой. - М. : ГЭОТАР-Медиа, 2016. - 240 с. Режим доступа: http://www.studentlibrary.ru/book/ISBN9785970436141.html	ЭБС
3. Неотложная эндокринология: учебное пособие. Мкртумян А.М., Нелаева А.А. 2010. - 128 с. режим доступа: http://www.studentlibrary.ru/book/ISBN9785970418369.html	ЭБС
4. Эндокринология [Текст] : учебник : рекомендовано ГБОУ ДПО "Российская медицинская академия последипломного образования" Министерства здравоохранения Российской Федерации к использованию в качестве учебника для преподавания эндокринологии в образовательных учреждениях высшего профессионального образования / И. И. Дедов, Г. А. Мельниченко, В. В. Фадеев ; Министерство образования и науки РФ .— 3-е издание, переработанное и дополненное .— Москва : Литтерра, 2015 .— 412 с. : ил., цв. ил.	30 экз.
б) дополнительная литература	
1. Региональные показатели физического развития (ХМАО - Югры) и их клиническая оценка [Электронный ресурс] : учебно-методическое пособие / Департамент образования и молодежной политики Ханты-Мансийского автономного округа - Югры, БУ ВО "Сургутский государственный университет", Кафедра детских болезней ; [авт.- сост.: А. А. Тепляков и др.] .— Электронные текстовые данные (1 файл: 625 401 байт) .— Сургут : Издательский центр СурГУ, 2016 .— Заглавие с титульного экрана .— Коллекция: Учебно-методические пособия СурГУ .— Библиография: с. 30 .— Режим доступа: Корпоративная сеть СурГУ или с любой точки подключения к Интернет, по логину или паролю .— Системные требования: Adobe Acrobat Reader. <URL: https://elib.surgu.ru/fulltext/umm/4054_Региональные показатели физического развития >	ЭБС
2. Физиология роста и развития детей и подростков (теоретические и клинические вопросы) : Практическое руководство / под ред. А. А. Баранова, Л. А. Щеплягиной .—	5экз.

Изд. 2-е, перераб. и доп. — М. : ГЭОТАР-Медиа, 2006 .— 414 с.	
3. Современные подходы к диагностике и терапии эндокринных заболеваний в детском возрасте [Электронный ресурс] : [учебно-методическое пособие] / Я. В. Гирш, В. В. Мещеряков, А. А. Тепляков, С. С. Панова ; Департамент образования и молодежной политики Ханты-Мансийского автономного округа - Югры, БУ ВО Ханты-Мансийского автономного округа - Югры "Сургутский государственный университет", Медицинский институт, Кафедра детских болезней .— Электронные текстовые данные (1 файл: 1 746 333 байт) .— Сургут : Сургутский государственный университет, 2016 .— Заглавие с титульного экрана .— Коллекция: Учебно-методические пособия СурГУ .— Режим доступа: Корпоративная сеть СурГУ или с любой точки подключения к Интернет, по логину или паролю .— Системные требования: Adobe Acrobat Reader .— <URL: https://elib.surgu.ru/fulltext/umm/3161_Гирш_Я_В_Современные_подходы >.	ЭБС

Литература «Функциональная диагностика»

а) основная литература	Количество экземпляров
1. Лабораторные и функциональные исследования в практике педиатра: учеб. пособие / Р.Р. Кильдиярова. - М.: ГЭОТАР-Медиа, 2012. Режим доступа: http://www.studentlibrary.ru/book/ISBN9785970419588.html	ЭБС
2. Исследование функции внешнего дыхания в педиатрии [Текст]: учебное пособие / Под общ. ред. В. М. Олехновича, Н. А. Геппе. Сургут-Москва: СурГУ-МГМА им. Сеченова —2007. - 46 с.	121
3. Аритмии сердца. Основы электрофизиологии, диагностика, лечение и современные рекомендации / Киякбаев Г.К.; Под ред. В. С. Моисеева. - М. : ГЭОТАР-Медиа, 2013. - 240 с. Режим доступа: http://www.studentlibrary.ru/book/ISBN9785970427217.html	ЭБС
4. Детские болезни: учебник / под ред. Р. Р. Кильдияровой. - М. : ГЭОТАР-Медиа, 2015. Режим доступа: http://www.studentlibrary.ru/book/ISBN9785970429488.html	ЭБС
5. Самсыгина, Г.А. Педиатрия. Избранные лекции : Гриф Минобрнауки России. Рекомендовано ГОУ ВПО "Московская медицинская академия им. И.М. Сеченова" в качестве учебного пособия для студентов учреждений высшего профессионального образования, обучающихся по дисциплине "Детские болезни" по специальности 060103 "Педиатрия". / Самсыгина Г.А. — Moscow : ГЭОТАР-Медиа, 2009 .— Педиатрия. Избранные лекции [Электронный ресурс] : учебное пособие / Под ред. Г.А. Самсыгиной - М. : ГЭОТАР-Медиа, 2009 Режим доступа: http://www.studentlibrary.ru/book/ISBN9785970410905.html	ЭБС
б) дополнительная литература	
1. Возрастные нормативы показателей комплексного обследования у детей и подростков [Текст]: учебно-методическое пособие / В.В. Мещеряков, Я.В. Гирш, А.А. Тепляков и др. — Сургут: Издательский центр СурГУ, 2014 .— 25 с.	52 экз.
2. Исследование функции внешнего дыхания у детей [Электронный ресурс]: учебно-методическое пособие для студентов, клинических ординаторов, аспирантов по специальности "Педиатрия" / Под ред. В. М. Олехновича. – Сургут: Издательский центр СурГУ, 2015 — Режим доступа: Корпоративная сеть СурГУ или с любой точки подключения к Интернет, по логину или паролю. URL: https://elib.surgu.ru/fulltext/umm/3023_Исследование_функции	ЭБС

<p>3. Мещеряков В.В., Акименко Н.Л. Диагностика и лечение бронхиальной астмы в условиях детской поликлиники [Электронный ресурс]: учебно-методическое пособие / Департамент образования и науки Ханты-Мансийского автономного округа - Югры, БУ ВО Ханты-Мансийского автономного округа - Югры Сургутский государственный университет, Медицинский институт, Кафедра детских болезней ; [авт.-сост.: В. В. Мещеряков, Н. Л. Акименко] .— Электронные текстовые данные (1 файл: 884 047 байт) .— Сургут : Сургутский государственный университет, 2015 .— Заглавие с титульного экрана .— Коллекция: Учебно-методические пособия СурГУ .— Режим доступа: Корпоративная сеть СурГУ или с любой точки подключения к Интернет, по логину или паролю .— Системные требования: Adobe Acrobat Reader .— <URL:https://elib.surgu.ru/fulltext/umm/3024_Диагностика_и_лечение_бронхиальной_астмы>.</p>	ЭБС
<p>4. Атлас ЭКГ / Щукин Ю.В. ; Суркова Е.А. ; Дьячков В.А. — Moscow : ГЭОТАР-Медиа, 2012 .— Атлас ЭКГ [Электронный ресурс] : учебное пособие / Ю.В. Щукин, Е.А. Суркова, В.А. Дьячков - М. : ГЭОТАР-Медиа, 2012. Режим доступа: http://www.studentlibrary.ru/book/06-COS-2340.html >.</p>	ЭБС
<p>5. Педиатрия [Текст]: учебник для медицинских вузов / под ред. Н. П. Шабалова .— 4-е изд., испр. и доп. СПб.: СпецЛит, 2007 .— 911 с.</p>	7 экз.
<p>6. Клиническая фармакология. Учебное пособие. - М.: ОАО "Издательство "Медицина", 2011. - 448 с. Режим доступа: http://www.studentlibrary.ru/book/ISBN9785225100063.html</p>	ЭБС

3.3. Интернет-ресурсы:

1. Электронная библиотека диссертаций (<http://diss.rsl.ru/>)

В связи с вступившей с 1 января 2008 года в действие главой 4-й «Гражданского кодекса РФ», изменились условия доступа к «Электронной библиотеке диссертаций» РГБ: просмотреть или распечатать диссертацию можно только в помещении научной библиотеки СурГУ. База данных Российской государственной библиотеки содержит около одного миллиона полных текстов диссертаций и авторефератов диссертаций. С 2007 года состав ЭБД РГБ пополняется всем объемом диссертаций, включая работы по медицине и фармации. Поступление новых диссертаций в базу данных происходит по мере их оцифровки (около 25000 диссертаций в год). Диссертации можно просмотреть по перечню специальностей или воспользоваться поисковой системой. Каталог электронных версий диссертаций открыт для всех пользователей Интернета без пароля с любого компьютера (домашнего, рабочего и т. д.). Просмотр полнотекстовых электронных версий диссертаций возможен только с компьютеров научной библиотеки по логину и паролю. Получить логин и пароль (зарегистрироваться) можно в зале электронных ресурсов научной библиотеки СурГУ.

2. Polpred.com (<http://polpred.com/>) Обзор СМИ. Архив важных публикаций собирается вручную. База данных с рубрикатором: 53 отрасли / 600 источников / 9 федеральных округов РФ / 235 стран и территорий / главные материалы / статьи и интервью 6000 первых лиц. Ежедневно тысяча новостей, полный текст на русском языке, миллион лучших сюжетов информгентств и деловой прессы за 15 лет. Поиск с настройками. Экспорт в Word сотен статей в один клик. Интернет-сервисы по отраслям и странам. Доступ на Polpred.com открыт со всех компьютеров библиотеки и внутренней сети. Существует возможность самостоятельной регистрации пользователей для доступа из дома или с любого устройства. Ссылка "Доступ из дома" в верхнем правом углу polpred.com доступна с ip-адресов библиотеки.

3. АРБИКОН (<http://www.arbicon.ru/>) Доступ к библиографическим записям (с аннотациями) на статьи из журналов и газет (некоторые записи включают ссылки на полные тексты статей в интернете); к объединенному каталогу, обеспечивающему поиск в электронных каталогах более

ста библиотек России одновременно; к полнотекстовым авторефератам диссертаций РНБ за 2004 год. Доступ возможен по логину и паролю с компьютеров научной библиотеки.

4. Евразийская патентная информационная система (ЕАПАТИС) (<http://www.eapatris.com/>) разработана Евразийским патентным ведомством (ЕАПВ) и является информационно-поисковой системой, обеспечивающей доступ к мировым, региональным и национальным фондам патентной документации. Русскоязычный фонд представлен в ЕАПАТИС патентной документацией ЕАПВ, России, национальных патентных ведомств стран евразийского региона, включая документацию стран-участниц Евразийской патентной конвенции. Предусмотрены различные виды патентных поисков. В результате проведения поиска формируются списки найденных патентных документов и предоставляются их реферативно-библиографические описания.

5. Библиотека диссертаций (<http://disser.h10.ru/about.html>) Доступ к электронным версиям кандидатских и докторских диссертаций по всем отраслям знания. Библиотека формируется в результате добровольного размещения полных текстов диссертаций самими авторами. Поиск возможен по теме, ключевым словам, автору и шифру специальности. Тексты документов в формате MicrosoftWord или pdf.

6. Государственная публичная научно-техническая библиотека Сибирского отделения РАН. (<http://www.spsl.nsc.ru/>) Содержит библиографические записи на отечественные авторефераты диссертаций, входящие в фонд ГПНТБ СО РАН с 1992 года. По содержанию база данных является политематической. Поиск возможен по словам из заглавий и предметных рубрик, а также по фамилии автора. ЭК обновляется еженедельно. Для работы в ЭК требуется бесплатная регистрация.

7. Единое окно доступа к образовательным ресурсам – информационная система (<http://window.edu.ru/window/>) Информационная система "Единое окно доступа к образовательным ресурсам" создана по заказу Федерального агентства по образованию в 2005-2008 гг. Целью создания информационной системы "Единое окно доступа к образовательным ресурсам" (ИС "Единое окно") является обеспечение свободного доступа к интегральному каталогу образовательных интернет-ресурсов, к электронной библиотеке учебно-методических материалов для общего и профессионального образования и к ресурсам системы федеральных образовательных порталов. В разделе Библиотека представлено более 27 000 учебно-методических материалов, разработанных и накопленных в системе федеральных образовательных порталов, а также изданных в университетах, ВУЗах и школах России. Все электронные копии учебно-методических материалов были размещены в "Библиотеке" с согласия университетов, издательств и авторов или перенесены с порталов и сайтов, владельцы которых не возражают против некоммерческого использования их ресурсов. В Каталоге хранится более 54 000 описаний образовательных интернет-ресурсов, систематизированных по дисциплинам профессионального и предметам общего образования, типам ресурсов, уровням образования и целевой аудитории. В ИС "Единое окно" предусмотрена единая система рубрикации, возможен как совместный, так и отдельный поиск по ресурсам "Каталога" и "Библиотеки".

8. КиберЛенинка – научная электронная библиотека (<http://cyberleninka.ru/>) «КиберЛенинка» – это научная электронная библиотека, основными задачами которой является популяризация науки и научной деятельности, общественный контроль качества научных публикаций, развитие современного института научной рецензии и повышение цитируемости российской науки. КиберЛенинка поддерживает распространение знаний по модели открытого доступа (OpenAccess), обеспечивая бесплатный оперативный доступ к научным публикациям в электронном виде, которые в зависимости от договорённостей с правообладателем размещаются по лицензии CreativeCommonsAttribution (CC-BY). Для поиска текстов «КиберЛенинка» предлагает каталог научных статей на основе Государственного рубрикатора научно-технической информации (ГРНТИ), а также систему полнотекстового научного поиска, поддерживающую русскую морфологию. С июня 2013 года «КиберЛенинка» полноценно индексируется в системе научного поиска GoogleScholar. Пользователям библиотеки предоставляется возможность читать научные работы с экрана планшета, мобильного телефона и других современных мобильных устройств.

9. Российская национальная библиотека

(http://primo.nlr.ru/primo_library/libweb/action/search.do?menuitem=2&catalog=true) коллекции
Электронных изданий Российской национальной библиотеки.

10. УИС Россия (<http://www.cir.ru/>; <http://uisrussia.msu.ru/index.jsp>) Университетская информационная система РОССИЯ включает коллекции законодательных и нормативных документов, статистику Госкомстата и Центризбиркома России, издания средств массовой информации, материалы исследовательских центров, научные издания и т. д. Доступ к аннотациям и частично полным текстам документов (свободный доступ) можно получить с любого компьютера. Для этого необходимо зарегистрироваться на сайте и получить пароль.

11. Электронный каталог диссертаций и авторефератов (<http://www.nbuu.gov.ua/db/dis.html>) ЭК содержит библиографические записи на 39 тыс. диссертаций и 51 тыс. авторефератов диссертаций с 1994 года.

12. PubMedCentral (PMC) (<http://www.ncbi.nlm.nih.gov/pubmed/>) База данных обеспечивает свободный доступ к рефератам, полнотекстовым статьям из зарубежных научных журналов по биологии и медицине.

13. Medline (<http://www.medline.ru>) База MEDLINE Национальной медицинской библиотеки США.

14. База данных ВИНТИ (<http://www.viniti.ru/>) по естественным, точным и техническим наукам - База данных (БД) ВИНТИ – одна из крупнейших в России баз данных по естественным, точным и техническим наукам. Включает материалы РЖ (Реферативного Журнала) ВИНТИ с 1981 г. по настоящее время. Общий объем БД – более 20 млн. документов. БД формируется по материалам периодических изданий, книг, фирменных изданий, материалов конференций, тезисов, патентов, нормативных документов, депонированных научных работ, 30% которых составляют российские источники. Пополняется ежемесячно. Документы БД ВИНТИ содержат библиографию, ключевые слова, рубрики и реферат первоисточника на русском языке.

15. База данных ВНИИЦ (<http://www.rntd.citis.ru/>) Всероссийский научно-технический информационный центр (ФГАНУ «ЦИТиС» – Федеральное государственное автономное научное учреждение «Центр информационных технологий и систем органов исполнительной власти») осуществляет формирование и поддержку национального библиотечно-информационного фонда Российской Федерации в части открытых неопубликованных источников научной и технической информации – отчеты о научно-исследовательских работах и опытно-конструкторских разработках (НИР и ОКР), кандидатские и докторские диссертации, переводы, информационные и регистрационные карты НИР и ОКР, информационные карты диссертаций, информационные карты алгоритмов и программ по всем областям науки и техники. БД содержат рефераты и библиографические описания соответствующих полнотекстовых документов.

16. Консультант студента. Электронная библиотека медицинского ВУЗа. (<http://www.studmedlib.ru/>) Электронно-библиотечная система «Консультант студента. Электронная библиотека медицинского вуза» от издательской группы ГЭОТАР – Медиа содержит учебную литературу и дополнительные материалы, в том числе аудио-, видео-, анимации, тестовые задания, необходимые в учебном процессе студентам и преподавателям медицинских вузов.

17. Сургутский виртуальный университет. Электронная библиотека СурГУ.

4. Характеристика экзаменационных билетов для ГИА по специальности «31.08.19 Педиатрия»

1 этап. Междисциплинарный тестовый экзамен (приложение 1);

2 этап. Практические навыки (приложение 2);

3 этап. Государственный экзамен по специальности – итоговое собеседование: решение типовых ситуационных задач для ГИА медицинских ВУЗов по специальности «31.08.19 Педиатрия» (приложение 3).

5. Материально-техническое оснащение

5.1. Материально-техническое оснащение:

1. Учебные аудитории оборудованы мультимедийными и иными средствами обучения, позволяющими использовать симуляционные технологии, с типовыми наборами профессиональных моделей и результатов лабораторных и инструментальных исследований в количестве, позволяющем обучающимся осваивать умения и навыки, предусмотренные профессиональной деятельностью, индивидуально;

2. Учебная аудитория для проведения занятий лекционного типа, практического типа, групповых и индивидуальных консультаций, текущего контроля и промежуточной аттестации № УК-63/19 на базе БУ ХМАО-Югры «Сургутская городская клиническая больница», оснащена: комплект специализированной учебной мебели, , маркерная доска, комплект (переносной) мультимедийного оборудования — ноутбук, проектор, проекционный экран. Количество посадочных мест - 12

Используемое программное обеспечение: Microsoft Windows, пакет прикладных программ Microsoft Office. Обеспечен доступ к сети Интернет и в электронную информационную среду организации.

Помещения бюджетного учреждения Ханты-Мансийского автономного округа-Югры «Сургутская городская клиническая больница», предусмотренные для оказания медицинской помощи пациентам, в том числе связанные с медицинскими вмешательствами, оснащенные специализированным оборудованием и (или) медицинскими изделиями (тонометр, фонендоскоп, термометр, медицинские весы, ростометр, противошоковый набор, набор и укладка для экстренных профилактических и лечебных мероприятий, облучатель бактерицидный):

весы электронные с ростометром SECF Дезар №5, ингалятор PARI BOY, инфузионный насос АТОМ 1235N, облучатель фототерапевтический ОФТН-420/470-04 "Аксион, шприцевой дозатор SER1 IS Aneste, обогреватель-очиститель Лава-Бетта, шкаф для медикаментов, облучатель ОФН-02 "УОМЗ" /со стойкой/, облучатель фототерапевтический, пульсоксиметр портативный с системой тревоги, стерилизатор "Стерицел" 55 литров, столик медицинский инструментальный без аксессуаров M416111, столик инструментальный секционный M416140С, тележка для медицинской сестры (3 шт), столик манипуляционный, тележка внутрикорпусная ТВК, стеллаж 3-х секционный металлический, кровать функциональная детская, кровать для новорожденных, каталка для медицинской сестры, стерилизатор "Стерицел" 55 литров, стерилизатор ГП-40, тележка для ухода за пациентами, термостат ТС-80-2М, шприцевой насос Терумо ТЕ-332СММ, весы ВМЭ-1-15М, ингалятор Пари Мастер, кушетка массажная "Манумед", тележка внутрикорпусная ТВК, шкаф общего назначения закрытый , каталка медицинская для перевозки больных, весы электронные настольные для новорожденных, ингалятор Пари Мастер, тонометр, стетоскоп, фонендоскоп, термометр, набор и укладка для экстренных профилактических и лечебных мероприятий, электрокардиограф, облучатель бактерицидный, электронные весы для детей до года, пособия для оценки психофизического развития ребенка, аппарат для измерения артериального давления с детскими манжетками, пеленальный стол, сантиметровые ленты.

Расходный материал в количестве, позволяющем обучающимся осваивать умения и навыки, предусмотренные профессиональной деятельностью, индивидуально.

Аудитории симуляционно-тренингового аккредитационного центра № 1 Б, оборудованные фантомной и симуляционной техникой, лабораторными инструментами и расходными материалами:

Мультимедиа-проектор BenQ

BabyAnn – (новорожденный. Инородное тело гортани)

Манекен для отработки практических навыков СЛР ResusciBaby

Манекен для отработки практических навыков СЛР ResusciJunior

Цифровой манекен аускультации сердца и легких Z990.

Цифровой манекен-симулятор аускультации сердца и легких UN/DGN-V.

Дефибриллятор Zoll
Тренажер «Голова для интубации».
Тренажер для проведения п/к, в/м инъекций.
Тренажер для проведения в/в инъекций.
Тренажер Nursingkid, Nursingbaby.
Тонометр, фонендоскоп.
Электроды электрокардиографа.
Мешок АМБУ с набором лицевых масок.
Кислородная маска
Интубационный набор
Набор интубационных трубок
Система инфузионная
Набор шприцев Шприцы 2,0мл 5,0мл 10,0мл
Кубитальные катетеры
Фиксирующий пластырь
Имитаторы лекарственных средств
Аппарат искусственной вентиляции легких
Желудочный зонд
Назогастральный зонд
Набор катетеров для катетеризации мочевого пузыря, лоток медицинский.
Перевязочные средства
Медицинские лотки.
Медицинская мебель.
Библиотека результатов лабораторных и инструментальных исследований
Роли для стандартизированных пациентов
Библиотека ситуационных задач
Библиотека клинических сценариев
Библиотека оценочных листов
Расходный материал в количестве, позволяющем обучающимся осваивать умения и навыки, предусмотренные профессиональной деятельностью индивидуально.

3. Аудитории симуляционного центра МИ, оборудованные фантомной и симуляционной техникой, лабораторными инструментами и расходными материалами в достаточном количестве: Мультимедиа-проектор BenQ, Lap Mentor – (лапароскопия), GI Mentor – (эндоскопия), Манекен для отработки практических навыков СЛР ResuscBaby, Манекен для отработки практических навыков СЛР ResuscJunior, Цифровой манекен аускультации сердца и легких Z990., Цифровой манекен-симулятор аускультации сердца и легких UN/DGN-V., Дефибриллятор Zoll, Тренажер «Голова для интубации», Тренажер для проведения п/к, в/м инъекций, Тренажер для проведения в/в инъекций, Тренажер Nursingkid, Nursingbaby, набор инструментов для проведения плевральной пункции, тренажер для отработки проведения абдоминальной пункции, тонометр, фонендоскоп, пульсоксиметр, негатоскоп, электроды электрокардиографа, мешок АМБУ с набором лицевых масок, кислородная маска, интубационный набор, набор интубационных трубок, система инфузионная, набор шприцев Шприцы 2,0мл 5,0мл 10,0мл, кубитальные катетеры, имитаторы лекарственных средств, аспиратор, ларингеальная маска, воздушный компрессор, вакуумный аспиратор, инфузomat, линеомат, аппарат искусственной вентиляции легких, желудочный зонд, назогастральный зонд, набор катетеров для катетеризации мочевого пузыря, лоток медицинский, перевязочные средства, набор шин, медицинские лотки, медицинская мебель, библиотека результатов лабораторных и инструментальных исследований, роли для стандартизированных пациентов, библиотека ситуационных задач, библиотека клинических сценариев, библиотека оценочных листов. Адрес: г. Сургут ул. Энергетиков – 22

6. ПОРЯДОК ПОДАЧИ И РАССМОТРЕНИЯ АПЕЛЛЯЦИЙ

6.1. Для рассмотрения апелляции секретарь ГЭК направляет в апелляционную комиссию протокол заседания ГЭК, заключение председателя ГЭК о соблюдении процедурных вопросов при проведении государственного аттестационного испытания (Приложение 4), а также письменные ответы обучающегося (при их наличии) для рассмотрения апелляции по проведению государственного экзамена.

6.2. Апелляция рассматривается не позднее 2 рабочих дней со дня подачи апелляции на заседании апелляционной комиссии, на которое приглашаются председатель ГЭК и обучающийся, подавший апелляцию.

6.3. Решение апелляционной комиссии доводится до сведения обучающегося, подавшего апелляцию, в течение 3 рабочих дней со дня заседания апелляционной комиссии. Факт ознакомления обучающегося, подавшего апелляцию, с решением апелляционной комиссии удостоверяется подписью обучающегося.

6.4. Апелляционная комиссия при рассмотрении апелляции о нарушении установленной процедуры проведения государственного аттестационного испытания принимает одно из следующих решений:

- об отклонении апелляции, если изложенные в ней сведения о нарушениях процедуры проведения ГИА обучающегося не подтвердились и/или не повлияли на результат ГИА;
- об удовлетворении апелляции, если изложенные в ней сведения о допущенных нарушениях процедуры проведения ГИА обучающегося подтвердились и повлияли на результат ГИА.

В последнем случае результат проведения ГИА подлежит аннулированию, в связи с чем, протокол о рассмотрении апелляции не позднее следующего рабочего дня передается в ГЭК для реализации решения комиссии.

6.5. Обучающемуся предоставляется возможность пройти ГИА в дополнительные сроки, установленные СурГУ.

6.6. При рассмотрении апелляции о несогласии с результатами государственного аттестационного испытания апелляционная комиссия выносит одно из следующих решений:

- об отклонении апелляции и сохранении результата государственного аттестационного испытания;
- об удовлетворении апелляции и выставлении иного результата государственного аттестационного испытания.

6.7. Решение апелляционной комиссии является окончательным и пересмотру не подлежит.

6.8. Повторное проведение государственного аттестационного испытания осуществляется в присутствии одного из членов апелляционной комиссии не позднее даты завершения обучения обучающегося, подавшего апелляцию.

6.9. Апелляция на повторное проведение государственного аттестационного испытания не принимается.

**БУ ВО ХАНТЫ-МАНСИЙСКОГО АВТОНОМНОГО ОКРУГА - ЮГРЫ
«СУРГУТСКИЙ ГОСУДАРСТВЕННЫЙ УНИВЕРСИТЕТ»
МЕДИЦИНСКИЙ ИНСТИТУТ
МЕЖДИСЦИПЛИНАРНЫЙ ТЕСТОВЫЙ ЭКЗАМЕН (ПЕРВЫЙ ЭТАП)**

Примеры тестового контроля для междисциплинарного тестового экзамена

01. Для синдрома Шершевского - Тернера не характерно

- а) мужской кариотип по данным анализа на хроматин
- б) аменорея
- в) высокий рост
- г) пороки развития сердечно-сосудистой системы
- д) крыловидная складка шеи

02. К иммунодефицитным состояниям относятся

- а) синдром Альпорта
- б) синдром Луи - Бар (атаксия-телеангиоэктазия)
- в) синдром Марфана
- г) синдром де Тони - Дебре - Фанкони

03. Что включает терапия первой линии атопического дерматита

- а) ограничение в диете
- б) лечебно-косметический уход за кожей
- в) создание комфортных условий

04. Что включает базисная противовоспалительная наружная терапия атопического дерматита

- а) системное использование глюкокортикостероидов
- б) использование паст содержащих цинк
- в) наружные глюкокортикостероиды в сочетании с пимекролимусом (элиделом)
- г) использование только пимекролимуса (элидела)

05. Утолщение кожной складки над пораженным участком типично

- а) для очаговой пневмонии
- б) для ателектаза
- в) для пневторакса
- г) для гнойного плеврита

06. Для синдрома Картагинера характерны

- а) хронические синуситы
- б) бронхоэктазы
- в) обратное расположение внутренних органов
- г) все перечисленное

07. Из перечисленных признаков для гемосидероза легких характерно

- а) наличие сидерофагов в мокроте
- б) высокий уровень железа сыворотки крови
- в) эмфизема
- г) эозинофильный легочный инфильтрат

08.Для постановки диагноза атопической бронхиальной астмы диагностически наиболее значимо

- а) определение IgE
- б) бронхоскопия
- в) ведение пищевого дневника
- г) эозинофилия

09.К типичным рентгенологическим изменениям при бронхиальной астме в приступный период относятся все перечисленные, за исключением

- а) нарушения подвижности грудной клетки
- б) вздутия грудной клетки
- в) увеличения лимфоузлов средостения
- г) усиления сосудистого рисунка

010.Из перечисленных исследований при бронхиальной астме в межприступном периоде показано

- а) постановка кожных проб
- б) бронхография
- в) бронхоскопия
- г) ингаляционные тесты с бронхоспазмолитиками

ПРАВИЛЬНЫЕ ОТВЕТЫ

1 в	2 б	3 а	4 в	5 г	6 г	7 а	8 а	9 в	10 а
------------	------------	------------	------------	------------	------------	------------	------------	------------	-------------

**БУ ВО ХАНТЫ-МАНСИЙСКОГО АВТОНОМНОГО ОКРУГА - ЮГРЫ
«СУРГУТСКИЙ ГОСУДАРСТВЕННЫЙ УНИВЕРСИТЕТ»
МЕДИЦИНСКИЙ ИНСТИТУТ
ПРАКТИЧЕСКИЕ НАВЫКИ (ВТОРОЙ ЭТАП)**

Примерный перечень основных практических навыков, рекомендованных к освоению

- Интерпретировать результаты лабораторных и инструментальных методов исследования.
- Использовать медицинскую аппаратуру, компьютерную технику в своей профессиональной деятельности.
- Использовать методы первичной и вторичной профилактики (на основе доказательной медицины), предотвращающие развитие заболеваний у детей.
 - Оценивать физическое и нервно-психическое развитие ребенка, школьную зрелость. Рассчитывать содержание и калорийность основных ингредиентов пищи в суточном рационе ребенка любого возраста.
 - Оценивать детей по принадлежности к группам здоровья, давать рекомендации по воспитанию и вскармливанию, выделяет детей группы риска.
 - Получать информацию о здоровом и больном ребенке.
 - Выполнять перечень работ и услуг для диагностики заболевания, оценки состояния больного и клинической ситуации в соответствии со стандартом медицинской помощи.
 - Выполнять перечень работ и услуг для лечения заболевания, состояния, клинической ситуации в соответствии со стандартом медицинской помощи.
 - Организовать и проводить противоэпидемические мероприятия в очаге инфекции. Оформлять и направлять в учреждение Роспотребнадзора экстренное извещение при выявлении инфекционного заболевания.
 - В установленном порядке повышать профессиональную квалификацию.
 - Организовать и контролировать работу среднего медицинского персонала.
 - Вести необходимую медицинскую документацию.
 - Составлять план своей работы, отчет о работе педиатрического участка (отделения) за год и проводить анализ этой работы.
 - Проводить анализ детской смертности, анализ эффективности диспансеризации.
 - Организовать стационар на дому.
 - Осуществлять пропаганду здорового образа жизни и профилактику заболеваний. Организовать и проводить иммунопрофилактику у детей.
 - Разрабатывать и выполнять индивидуальные программы реабилитации детей-инвалидов.

**БУ ВО ХАНТЫ-МАНСИЙСКОГО АВТОНОМНОГО ОКРУГА - ЮГРЫ
«СУРГУТСКИЙ ГОСУДАРСТВЕННЫЙ УНИВЕРСИТЕТ»
МЕДИЦИНСКИЙ ИНСТИТУТ
ГОСУДАРСТВЕННЫЙ ЭКЗАМЕН ПО СПЕЦИАЛЬНОСТИ (ТРЕТИЙ ЭТАП)**

Пример ситуационной задачи

1. Задача №20
2. Ребенок 5 месяцев. Девочка от первой нормально протекавшей беременности, срочных родов. Масса тела при рождении 3200 г, длина 50 см. Закричала сразу, к груди приложена на первые сутки, выписана из роддома на 6-е сутки. Период новорожденности протекал без особенностей. В возрасте 1 мес из-за гипогалактии у матери стала получать адаптированные смеси. С 1,5 мес на искусственном вскармливании. С этого времени прибавляла в массе больше нормы. Семейный анамнез: у матери - пищевая и лекарственная аллергия, отец практически здоров.
3. Ребенок в 3 мес перенес ОРВИ, протекавшую с небольшим повышением температуры, серозным выделением из носа. Лечение симптоматическое. Настоящее заболевание началось остро с подъема температуры до 38°C. На следующий день состояние резко ухудшилось: появились пароксизмальный кашель, одышка с затрудненным свистящим дыханием.
4. При осмотре состояние тяжелое. Отмечается втяжение уступчивых мест грудной клетки, раздувание крыльев носа, периоральный цианоз. ЧД 60 в минуту. Перкуторно: над легкими легочный звук с коробочным оттенком. аускультативно: масса мелкопузырчатых и крепитирующих хрипов. Границы сердца: правая - на 0,5 см кнутри от правого края грудины, левая - на 0,5 см кнутри от левой средне-ключичной линии. Тоны сердца несколько приглушены. ЧСС 140 уд/мин. Температура тела 38,6°C. Живот несколько вздут, при пальпации безболезненный. Печень +2 см из-под правого подреберья. Стул был 2 раза, кашицеобразный, желтый, без патологических примесей.
5. Гемограмма: гемоглобин 118 г/л, эритроциты $4,3 \times 10^{12}/л$, лейкоциты $6,2 \times 10^9/л$, п/ядерные 1%, с/ядерные 30%, эозинофилы 3%, лимфоциты 58%, моноциты 8%, СОЭ 5 мм/час.
6. Рентгенография грудной клетки: отмечается повышенная прозрачность легочных полей, особенно на периферии, низкое стояние диафрагмы.
7. Задание:
 1. Укажите ведущий синдром.
 2. Оцените результаты дополнительных методов исследования.
 3. Обоснуйте и сформулируйте клинический диагноз.
 4. Проведите дифференциальный диагноз.
 5. Укажите наиболее вероятную этиологию заболевания.
 6. Назначьте лечение.
 7. Составьте план диспансерного наблюдения.

Резолюция председателя апелляционной комиссии СурГУ:

В апелляционную комиссию СурГУ

(Ф.И.О. заявителя)

проживающей(го) по адресу

Телефон _____

Электронная почта _____

« ____ » _____ 20__ г.

ЗАЯВЛЕНИЕ

Прошу пересмотреть в порядке апелляции результат итогового аттестационного испытания (государственного экзамена/защиты выпускной квалификационной работы), в связи с
(ненужное зачеркнуть)

(указывается на нарушение установленной процедуры проведения государственного аттестационного испытания и/или несогласия с результатами государственного экзамена)

« ____ » _____ 20__ г.

_____ / _____ /
(подпись) (Ф.И.О. заявителя)