

Бюджетное учреждение высшего образования
Ханты-Мансийского автономного округа – Югры
«СУРГУТСКИЙ ГОСУДАРСТВЕННЫЙ УНИВЕРСИТЕТ»



ПРОГРАММА

**государственной итоговой аттестации
выпускников по специальности**


31.08.57 ОНКОЛОГИЯ
(код, наименование специальности)

(уровень подготовки кадров высшей квалификации в ординатуре)


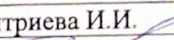
квалификация – Врач – онколог
(наименование – квалификация)

Рабочая программа составлена в соответствии с требованиями Федерального Государственного образовательного стандарта высшего образования по специальности «31.08.57 Онкология», утвержденного Приказом Минобрнауки России от 25.08.2014г. №1100.


Составители программы:

Профессор кафедры хирургических болезней МИ СурГУ, д.м.н.  Парсаданян А.М.
(занимаемая должность) (подпись) (фамилия, инициалы)

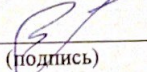
Согласование рабочей программы:

Подразделение (кафедра/библиотека)	Дата согласования	Ф.И.О., подпись нач. подразделения
Зав. кафедрой хирургических болезней	19.05.2021	Д.м.н., профессор Дарвин В.В. <u></u>
Отдел комплектования НБ СурГУ	18.05.2021	Зав. отделом Дмитриева И.И. <u></u>

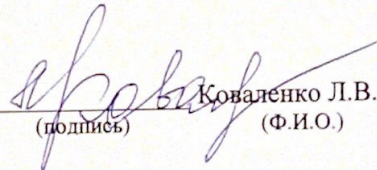
Программа государственной итоговой аттестации рассмотрена на кафедральном заседании кафедры хирургических болезней
Протокол № 12 от «19» 05 2021 г.

Зав. кафедрой, д.м.н., профессор  Дарвин В.В.
(подпись) (Ф.И.О.)

Программа государственной итоговой аттестации утверждена на заседании УМС медицинского института
Протокол № 7 от «21» 05 2021 г.

Председатель УМС, к.м.н., ст. преподаватель  Лопатская Ж.Н.
(подпись) (Ф.И.О.)

Программа государственной итоговой аттестации утверждена на заседании Ученого Совета МИ БУ ВО ХМАО-ЮГРЫ «Сургутский государственный университет»
Протокол № 6 от «17» 06 2021 г.

Председатель Ученого Совета МИ, директор МИ, д.м.н., профессор  Коваленко Л.В.
(подпись) (Ф.И.О.)

1. ОБЩАЯ ХАРАКТЕРИСТИКА ПРОГРАММЫ

1.1 Общие положения

Программа государственной итоговой аттестации разработана в соответствии с:

- Федеральный закон от 29.12.2012 №273-ФЗ «Об образовании в Российской Федерации»;
- Федеральный закон от 21.11.2011 №323-ФЗ «Об основах охраны здоровья граждан в РФ»;
- Постановление Правительства Российской Федерации от 05.08.2013 г №661. «Об утверждении правил разработки, утверждения Федеральных государственных образовательных стандартов и внесения в них изменений»;
- Письмо Минздравсоцразвития России от 18.04.2012 №16-2/10/2-3902 «О порядке организации и проведения практической подготовки по основным образовательным программам среднего, высшего и послевузовского медицинского или фармацевтического образования и дополнительным профессиональным образовательным программам»;
- Приказ Министерства здравоохранения и социального развития России от 23.04.2009 г. №210н «О номенклатуре специальностей специалистов с высшим и послевузовским медицинским и фармацевтическим образованием в сфере здравоохранения Российской Федерации»;
- Приказ Министерства здравоохранения от 29.11.2012 №982н «Об утверждении условий и порядка выдачи сертификата специалиста медицинским и фармацевтическим работникам, формы и технических требований сертификата специалиста»;
- Приказ Министерства здравоохранения Российской Федерации от 08.10.2015 г №707н «Об утверждении Квалификационных требований к медицинским работникам с высшим образованием по направлению подготовки «Здравоохранения и медицинские науки»;
- Приказ Минобрнауки России от 18.03.2016 №227 «Об утверждении Порядка проведения государственной итоговой аттестации по образовательным программам высшего образования – программам подготовки научно-педагогических кадров в аспирантуре (адъюнктуре), программам ординатуры, программам ассистентуры-стажировки»;
- Приказ Минобрнауки России от 19.11.2013 г. №1258 «Об утверждении порядка организации и осуществления образовательной деятельности по образовательным программам высшего образования - программам ординатуры»;
- Приказ Минобрнауки России от 25.08.2014 г. №1100 «Об утверждении федерального государственного образовательного стандарта высшего образования по специальности 31.08.57 Онкология (уровень подготовки кадров высшей квалификации);
- Устав БУ ВО «Сургутский государственный университет»;
- ПСП-2.13 «Положение о медицинском институте»;
- СТО-2.1.2 «Основная профессиональная образовательная программа высшего образования – программа подготовки кадров высшей квалификации в ординатуре».
- СТО-2.12.2 «Государственная итоговая аттестация выпускников Медицинского института по программам ординатуры».

Государственная итоговая аттестация (далее – ГИА) проводится на основе принципа объективности оценки качества подготовки обучающихся для определения соответствия результатов освоения обучающимися образовательной программы по специальности 31.08.57 Онкология соответствующим требованиям федерального государственного образовательного стандарта (далее – ФГОС ВО).

ГИА включает в себя подготовку и проведение государственного междисциплинарного экзамена.

Целью государственной итоговой аттестации является определение соответствия результатов освоения обучающимися основных профессиональных образовательных программ высшего образования требованиям ФГОС ВО.

К государственной итоговой аттестации допускаются студенты, завершившие в полном объеме курс теоретического и практического обучения и успешно выполнившие все требования учебного плана.

1.2 Квалификационная характеристика профессиональной деятельности выпускника ординатуры СурГУ по специальности «31.08.57 Онкология»

1.2.1. Область профессиональной деятельности выпускника

Область профессиональной деятельности выпускников, освоивших программу ординатуры, включает охрану здоровья граждан путем обеспечения оказания высококвалифицированной медицинской помощи в соответствии с установленными требованиями и стандартами в сфере здравоохранения.

1.2.2. Объекты профессиональной деятельности выпускника

Объектами профессиональной деятельности выпускников, освоивших программу ординатуры, являются:

- физические лица (пациенты) в возрасте от 0 до 18 лет (далее – дети и подростки) и в возрасте старше 18 лет (далее - взрослые);
- население;
- совокупность средств и технологий, направленных на создание условий для охраны здоровья граждан.

1.2.3. Виды профессиональной деятельности выпускника

Специалист по направлению специальности «31.08.57 Онкология» готовится к следующим видам профессиональной деятельности:

- профилактическая;
- диагностическая;
- лечебная;
- реабилитационная;
- психолого-педагогическая;
- организационно-управленческая.

Программа ординатуры направлена на освоение всех видов профессиональной деятельности, к которым готовится выпускник.

1.2.4. Задачи профессиональной деятельности выпускника ординатуры и приобретаемые знания, владения, умения

Выпускник, освоивший программу ординатуры, готов решать следующие профессиональные задачи:

профилактическая деятельность:

- предупреждение возникновения заболеваний среди населения путем проведения профилактических и противоэпидемических мероприятий;
- проведение профилактических медицинских осмотров, диспансеризации, диспансерного наблюдения;
- проведение сбора и медико-статистического анализа информации о показателях здоровья населения различных возрастно-половых групп, характеризующих состояние их здоровья;

диагностическая деятельность:

- диагностика заболеваний и патологических состояний пациентов на основе владения пропедевтическими, лабораторными, инструментальными и иными методами исследования;

- диагностика неотложных состояний;
- проведение медицинской экспертизы;

лечебная деятельность:

- оказание специализированной медицинской помощи;
- участие в оказании скорой медицинской помощи при состояниях, требующих срочного медицинского вмешательства;

реабилитационная деятельность:

- проведение медицинской реабилитации и санаторно-курортного лечения;

психолого-педагогическая деятельность:

- формирование у населения, пациентов и членов их семей мотивации, направленной на сохранение и укрепление своего здоровья и здоровья окружающих;

организационно-управленческая деятельность:

- применение основных принципов организации оказания медицинской помощи в медицинских организациях и их структурных подразделениях;
- организация и управление деятельностью медицинских организаций и их структурных подразделений;
- организация проведения медицинской экспертизы;
- организация оценки качества оказания медицинской помощи пациентам;
- ведение учетно-отчетной документации в медицинской организации и ее структурных подразделениях;
- создание в медицинских организациях и их структурных подразделениях благоприятных условий для пребывания пациентов и трудовой деятельности медицинского персонала с учетом требований техники безопасности и охраны труда;
- соблюдение основных требований информационной безопасности.

1.2.5. Требования к освоениям программы ординатуры

В результате освоения программы ординатуры у выпускника по программе ординатуры должны быть сформированы универсальные и профессиональные компетенции:

2.5.1. Выпускник, освоивший программу ординатуры, должен обладать следующими универсальными компетенциями:

- готовностью к абстрактному мышлению, анализу, синтезу (УК-1);
- готовностью к управлению коллективом, толерантно воспринимать
- социальные, этнические, конфессиональные и культурные различия (УК-2);
- готовностью к участию в педагогической деятельности по программам среднего и высшего медицинского образования или среднего и высшего фармацевтического образования, а также по дополнительным профессиональным программам для лиц, имеющих среднее профессиональное или высшее образование, в порядке, установленном федеральным органом исполнительной власти, осуществляющим функции по выработке государственной политики и нормативно- правовому регулированию в сфере здравоохранения (УК-3);

2.5.2. Выпускник, освоивший программу ординатуры, должен обладать профессиональными компетенциями.

Профилактическая деятельность:

готовностью к осуществлению комплекса мероприятий, направленных на сохранение и укрепление здоровья и включающих в себя формирование здорового образа жизни, предупреждение возникновения и (или) распространения заболеваний, их раннюю диагностику, выявление причин и условий их возникновения и развития, а также направленных на устранение вредного влияния на здоровье человека факторов среды его обитания (ПК-1);

готовностью к проведению профилактических медицинских осмотров, диспансеризации и осуществлению диспансерного наблюдения за здоровыми и хроническими больными (ПК-2);

готовностью к проведению противоэпидемических мероприятий, организации защиты населения в очагах особо опасных инфекций, при ухудшении радиационной обстановки, стихийных бедствиях и иных чрезвычайных ситуациях (ПК-3);

готовностью к применению социально-гигиенических методик сбора и медико-статистического анализа информации о показателях здоровья взрослых и подростков (ПК-4);

Диагностическая деятельность:

готовностью к определению у пациентов патологических состояний, симптомов, синдромов заболеваний, нозологических форм в соответствии с Международной статистической классификацией болезней и проблем, связанных со здоровьем (ПК-5);

Лечебная деятельность:

готовность к ведению и лечению пациентов, нуждающихся в оказании онкологической медицинской помощи (ПК-6);

готовностью к оказанию медицинской помощи при чрезвычайных ситуациях, в том числе участию в медицинской эвакуации (ПК-7);

Реабилитационная деятельность:

готовностью к применению природных лечебных факторов, лекарственной, немедикаментозной терапии и других методов у пациентов, нуждающихся в медицинской реабилитации и санаторно-курортном лечении (ПК-8);

Психолого-педагогическая деятельность:

готовностью к формированию у населения, пациентов и членов их семей мотивации, направленной на сохранение и укрепление своего здоровья и здоровья окружающих (ПК-9);

Организационно-управленческая деятельность:

готовностью к применению основных принципов организации и управления в сфере охраны здоровья граждан в медицинских организациях и их структурных подразделениях (ПК-10);

готовностью к участию в оценке качества оказания медицинской помощи с использованием основных медико-статистических показателей (ПК-11);

готовность к организации медицинской помощи при чрезвычайных ситуациях, в том числе медицинской эвакуации (ПК-12).

2. ПРОГРАММА ГОСУДАРСТВЕННОГО ЭКЗАМЕНА

2.1 Перечень вопросов, выносимых на государственный экзамен

Вопросы по клинической онкологии

1. Заболеваемость и смертность от злокачественных опухолей. Динамика и структура заболеваемости. Возрастно-половые особенности.
2. Особенности организации онкологической службы в России.
Роль врача общей лечебной сети в профилактике и ранней диагностике злокачественных опухолей. Деонтология в онкологии.
3. Принципы ранней и своевременной диагностики злокачественных опухолей.
4. Принципы диагностики злокачественных опухолей. Роль скрининга для ранней диагностики и профилактики рака.
5. Возможности выявления рака в доклиническом периоде. Формирование групп повышенного риска. Роль скрининговых исследований.
6. Значение эндоскопических, цитологических, рентгенологических и иммунологических методов исследования в онкологии.
7. Роль морфологических методов исследования в онкологии. Способы взятия материала для цитологического и гистологического исследований.
8. Факторы, способствующие развитию злокачественных опухолей. Первичная профилактика рака.

9. Роль экзогенных (химические и физические агенты, онковирусы) и эндогенных факторов в возникновении опухолей человека.
10. Злокачественные опухоли как социальная проблема. Канцерогенные вещества во внешней среде, их основные источники.
11. Курение и рак.
12. Профессиональные раки. Факторы, способствующие их возникновению.
13. Основные клинические симптомы и патогенез их развития при злокачественных опухолях.
14. Закономерности и пути метастазирования злокачественных опухолей.
15. Опухолевые маркеры и их роль в онкологии.
16. Паранеопластические синдромы. Классификация и их значение.
17. Методы и принципы лечения злокачественных опухолей. Успехи в онкологии.
18. Радикальное, паллиативное и симптоматическое лечение онкологических больных.
19. Современные принципы и возможности лекарственной терапии онкологических больных.
20. Паллиативное лечение онкологических больных.
21. Сочетание беременности и злокачественных опухолей. Особенности диагностики, лечения и прогноза.
22. Рак кожи. Заболеваемость. Меры профилактики. Особенности клинического течения базалиом и плоскоклеточного рака. Принципы диагностики и лечения.
23. Пигментные невусы. Признаки и факторы, способствующие из озлокачествлению. Диагностика и лечебная тактика.
24. Меланома кожи. Особенности роста и метастазирования. Принципы диагностики и лечения.
25. Злокачественные опухоли мягких тканей. Принципы диагностики и лечения.
26. Злокачественные опухоли костей. Особенности клиники, диагностики и лечения.
27. Рак нижней губы. Формы роста и пути метастазирования. Методы диагностики. Принципы лечения первичного очага и регионарных метастазов.
28. Рак нижней губы. Клинические особенности. Методы диагностики и лечения. Прогноз.
29. Злокачественные опухоли слизистой оболочки полости рта, челюстей. Методы диагностики. Принципы лечения.
30. Новообразования слюнных желез. Классификация. Методы диагностики и лечения. Особенности хирургического лечения опухолей околоушной слюнной железы.
31. Рак языка. Заболеваемость. Роль курения и вредных привычек, Принципы диагностики и лечения.
32. Рак языка. Формы роста, пути метастазирования. Методы диагностики. Принципы лечения.
33. Узловые образования в щитовидной железе. Диагностическая и лечебная тактика.
34. Рак щитовидной железы. Отличительные особенности высокодифференцированных форм. Особенности хирургического лечения.
35. Рак щитовидной железы. Особенности клинического течения медуллярного и недифференцированного рака. Принципы диагностики и лечения.
36. "Скрытый рак" щитовидной железы. Особенности диагностики и лечения,
37. Рак пищевода. Клинические особенности течения. Возможности ранней диагностики. Принципы лечения.
38. Рак пищевода, эпидемиология. Анатомические формы роста. Патогенез клинических симптомов. Методы диагностики и лечения.
39. Рак желудка. Группы риска. Возможности раннего выявления.
40. Рак желудка, Клиническая картина в зависимости от локализации и формы роста опухоли. Особенности метастазирования. Виды радикальных оперативных вмешательств.

41. Рак кардиального отдела желудка. Особенности клиники. Принципы диагностики и лечения.
42. Рак антрального отдела желудка. Особенности клиники. Принципы диагностики и лечения.
43. Ранний рак желудка. Классификация, возможности диагностики и результаты лечения.
44. Злокачественные опухоли 12-перстной кишки. Клиника, диагностики и лечение рака большого дуоденального соска.
45. Рак поджелудочной железы. Заболеваемость и смертность. Клиническая картина в зависимости от локализации опухоли. Принципы диагностики. Способы морфологического подтверждения диагноза.
46. Рак поджелудочной железы. Информативность различных методов диагностики. Показания к инвазивным методам исследования. Принципы хирургического лечения.
47. Дифференциальная диагностика желтухи. Особенности клинических и лабораторных проявлений при механической желтухе. Методы устранения механической желтухи.
48. Первичные и метастатические опухоли печени. Возможности дифференциальной диагностики и лечения.
49. Рак печени. Заболеваемость. Гистологические варианты строения. Клиника. Методы диагностики. Возможности лечения,
50. Рак ободочной кишки. Группы риска. Особенности клинического течения. Методы диагностики. Принципы лечения.
51. Рак прямой кишки. Группы риска. Клиническая картина в зависимости от локализации и анатомической формы роста. Принципы диагностики и лечения,
52. Рак легкого. Заболеваемость. Группы повышенного риска. Профилактика рака. Принципы диагностики и лечения.
53. Рак легкого, Клинико-анатомическая классификация. Особенности клинического течения мелкоклеточного рака. Выбор метода лечения.
54. Центральный рак легкого. Зависимость клиники от типа роста опухоли. Понятие о пневмоните. Методы диагностики, принципы лечения.
55. Периферический рак легкого. Клинические формы. Возможности раннего выявления. Дифференциальная диагностика шаровидных образований. Принципы лечения.
56. Мастопатии, Классификация. Принципы диагностики и лечения.
57. Рак молочной железы. Факторы риска. Клинические формы. Рак Педжета. Принципы диагностики и лечения,
58. Рак молочной железы. Заболеваемость. Возможности ранней диагностики. Профилактика рака молочной железы.
59. Рак молочной железы. Причины поздней диагностики. Возможности лечения распространенных форм рака молочной железы,
60. Узловая форма рака молочной железы. Кожные симптомы. Принципы диагностики и лечения.
61. Рак молочной железы. Особенности регионарного и отдаленного метастазирования. Методы диагностики и лечения.
67. Метастатические плевриты. Дифференциальная диагностика. Возможности выявления первичного очага. Методы лечения.
68. Асциты при злокачественных опухолях. Их патогенез. Вероятная локализация первичной опухоли. Методы диагностики и лечебная тактика.
69. Синдром пояснично-крестцового радикулита в онкологии.
70. Синдром верхней полой вены.
71. Синдром сдавления нижней полой вены при онкологических заболеваниях.
72. Симптом лихорадки неясного генеза,

73. Метастазы рака в лимфатические узлы из невыявленного первичного очага. Диагностическая тактика. Возможные локализации первичного очага.
74. Метастазы рака в кости из невыявленного первичного очага. Диагностический поиск. Лечебная тактика.
75. Первично-множественные опухоли.
76. Лимфогранулематоз. Морфологическая классификация и ее прогностическое значение.
77. Лимфогранулематоз. Деление на стадии, Симптомы интоксикации. Биологические признаки активности процесса. Принципы лечения.

2.2 Рекомендации ординаторам по подготовке к государственному экзамену

2.2.1 Перечень вопросов, выносимых на государственный экзамен, устанавливает выпускающая кафедра по специальности ординатуры.

2.2.2 Приказом ректора университета утверждается государственная экзаменационная комиссия, состав которой доводится до сведения ординатора.

2.2.3 Допуск каждого ординатора к государственным экзаменам осуществляется приказом проректора по учебно-методической работе.

2.2.4 В соответствии с программой государственных экзаменов проводятся консультации.

2.2.5 Сроки проведения экзаменов и консультаций отражаются в расписании.

2.2.6 ГИА выпускников ординатуры предусматривает оценку теоретической и практической профессиональной подготовленности на основе федеральных государственных образовательных стандартов к минимуму содержания и уровню подготовки выпускника по специальности 31.08.57 «Онкология».

2.2.7 ГИА по специальности осуществляется в три этапа:

- проверка уровня теоретической подготовленности путем междисциплинарного тестового экзамена на безмашинной или компьютерной основе;
- проверка уровня освоения практических умений;
- оценка теоретических знаний и умений решать конкретные профессиональные задачи в ходе устного собеседования по билетам (проводится при проведении государственного экзамена по специальности).

2.2.8 ГИА состоит из трех последовательных этапов проверки, каждый из которых в результате определяется оценками: «отлично», «хорошо», «удовлетворительно», «неудовлетворительно». Положительная оценка сдачи каждого из этапов являются основанием для допуска к следующему этапу аттестации и собеседованию при сдаче государственного экзамена по специальности.

2.2.9 При подготовке к ответу в устной форме студенты делают необходимые записи по каждому вопросу на выданных секретарем экзаменационной комиссии листах бумаги со штампом института.

2.2.10 При необходимости студенту после ответа на теоретический вопрос билета задаются дополнительные вопросы.

2.2.11 После завершения ответа члены экзаменационной комиссии, с разрешения ее председателя, могут задавать студенту дополнительные вопросы, не выходящие за пределы программы государственного экзамена. На ответ студента по билету и вопросы членов комиссии отводится не более 30 минут.

2.2.12. По завершении государственного экзамена экзаменационная комиссия на закрытом заседании обсуждает характер ответов каждого студента и выставляет каждому студенту согласованную итоговую оценку.

2.2.13. Итоговая оценка по устному экзамену сообщается студенту в день сдачи экзамена (по письменному экзамену – на следующий день после сдачи экзамена), выставляется в протокол экзамена и зачетную книжку студента. В протоколе экзамена фиксируются номер и вопросы

(задания) экзаменационного билета, по которым проводился экзамен. Председатель и секретарь экзаменационной комиссии расписываются в протоколе и в зачетной книжке.

2.2.14. Протоколы государственного экзамена утверждаются председателем ГЭК, оформляются в специальном журнале, хранятся в учебном отделе в соответствии с номенклатурой дел. По истечении срока хранения протоколы передаются в архив.

2.2.15 Ответ на вопрос билета должен соответствовать основным положениям раздела программы государственного экзамена, предусматривать изложение определений основных понятий.

2.2.16 Порядок и последовательность изложения материала определяется самим студентом.

2.2.17 Студент имеет право расширить объем содержания ответа на вопрос на основании дополнительной литературы при обязательной ссылке на авторство излагаемой теории.

2.2.18 Теоретические положения должны подтверждаться примерами из практической деятельности.

2.2.19 Выпускник, не сдавший завершающий этап аттестации, считается не прошедшим ГИА.

2.3 Критерии оценки результатов сдачи государственных экзаменов

2.3.1. Критерии оценок каждого из этапов аттестационных испытаний утверждаются председателем ГЭК. Уровень знаний обучающихся определяется следующими оценками: «отлично», «хорошо», «удовлетворительно» и «неудовлетворительно». Все оценки заносятся в протоколы квалификационного экзамена и экзаменационную ведомость (СТО-2.12.2-18 г.)

2.3.2. Критерии результатов междисциплинарного аттестационного тестового экзамена (первый этап) определяются следующими подходами.

Оценка «отлично» ставится – от 90% до 100 % правильных ответов.

Оценка «хорошо» – от 80% до 89,9% правильных ответов.

Оценка «удовлетворительно» – от 70% до 79,9% правильных ответов.

Оценка «неудовлетворительно» – от 0% до 69,9 % правильных ответов.

2.3.3. Критерии второго этапа государственного аттестационного экзамена практические навыки – определяются следующими подходами.

Оценка «отлично» ставится, если обучающийся владеет общепрофессиональными и специальными умениями и навыками; умеет провести обследование, формулировать и обосновывать предварительный диагноз, составить план обследования и лечения больного в соответствии с предварительным диагнозом, умеет проводить дифференциальную диагностику, формулировать полный клинический диагноз в соответствии с современной классификацией, справляется с заданиями без затруднений, правильно обосновывает принятые решения.

Оценка «хорошо» ставится, если обучающийся владеет общепрофессиональными и специальными умениями и навыками; умеет провести обследование, формулировать и обосновывать предварительный диагноз, составить план обследования и лечения больного в соответствии с предварительным диагнозом, умеет проводить дифференциальную диагностику, формулировать полный клинический диагноз в соответствии с современной классификацией, не допускает существенных ошибок и неточностей.

Оценка «удовлетворительно» ставится, если обучающийся освоил только основные практические навыки, но не знает отдельных деталей, допускает неточности, недостаточно правильно трактует формулировки, нарушает последовательность в проведении обследования и лечения больного и испытывает затруднения в выполнении заданий.

Оценка «неудовлетворительно» ставится, если обучающийся демонстрирует отсутствие общепрофессиональных и специальных умений и навыков, допускает принципиальные ошибки в выполнении предусмотренных программой заданий, не умеет провести обследование, формулировать и обосновывать предварительный диагноз, составить план обследования и лечения больного в соответствии с предварительным диагнозом, не умеет проводить дифференциальную

диагностику, формулировать полный клинический диагноз в соответствии с современной классификацией.

Кроме того, оценка «неудовлетворительно» ставится обучающемуся, нарушившему правила поведения при проведении экзамена и удаленного с него.

2.3.4. Критерии результатов государственного экзамена по специальности (третий этап) определяются следующими оценками.

Оценка «отлично» ставится, если обучающийся глубоко и прочно усвоил весь программный материал и материал дополнительных источников, исчерпывающе, последовательно, грамотно и логически его излагает, справляется с заданиями без затруднений, правильно обосновывает принятые решения, умеет самостоятельно обобщать и излагать материал, не допуская ошибок и неточностей.

Оценка «хорошо» ставится, если обучающийся твердо знает программный материал, грамотно и по существу излагает его, не допускает существенных ошибок и неточностей в ответе на вопрос, может правильно применять теоретические положения и владеет необходимыми умениями и навыками при выполнении заданий.

Оценка «удовлетворительно» ставится, если обучающийся освоил только основной материал, но не знает отдельных деталей, допускает неточности, недостаточно правильно трактует формулировки, нарушает последовательность в изложении программного материала и испытывает затруднения в выполнении заданий.

Оценка «неудовлетворительно» ставится, если обучающийся демонстрирует отсутствие знаний отдельных разделов основного учебно-программного материала, допускает принципиальные ошибки в выполнении предусмотренных программой заданий, не может правильно применять теоретические положения, не владеет необходимыми умениями и навыками. Кроме того, оценка «неудовлетворительно» ставится обучающемуся, нарушившему правила поведения при проведении экзамена и удаленного с него.

Итоговая оценка выставляется по совокупности всех оценок за 3 этапа.

По результатам трех этапов экзамена выставляется итоговая оценка по экзамену. В зависимости от результатов экзамена комиссия открытым голосованием принимает решение «Присвоить звание (квалификацию) специалиста «врач-онколог» или «Отказать в присвоении звания (квалификации) специалиста «врач-онколог».

В случае, когда у одного из членов комиссии появится оценка, резко отличающаяся от других, ее надо рассматривать и обсуждать отдельно, так как именно она может быть признана более верной, после заслушивания аргументов, приведенных экспертом, ее поставившим. Результаты экзамена фиксируются в протоколе.

3. Перечень рекомендуемой литературы

3.1. Список основной литературы

№ п/п	Автор, название, место издания, издательство, год издания учебной и учебно-методической литературы, электронный ресурс
1	Клиническая онкология [Текст] : учебное пособие : для слушателей факультетов подготовки врачей и послевузовского дополнительного образования / [П. Г. Брюсов и др.] ; под ред. П. Г. Брюсова, П. Н. Зубарева .— Санкт-Петербург : СпецЛит, 2012 .— 455 с., [4] л. цв. ил. : ил. ; 24 .— Авт. указаны на обороте тит. л. — Библиогр. в конце гл. .— ISBN 978-5-299-00462-5, 1000. – 1 экз.
2	Онкология [Текст] : учебник для студентов, обучающихся в учреждениях высшего профессионального образования по специальностям 060101.65 "Лечебное дело", 060104.65 "Медико-профилактическое дело" и 060103.65 "Педиатрия" по дисциплине "Онкология" / М. И. Давыдов, Ш. Х. Ганцев .— М. : ГЭОТАР-Медиа, 2010 .— 912 с. : ил., портр., табл., цв. ил. ; 22 .— На обороте тит. л. авт.: проф. Л. З. Вельшер, проф. К. Ш. Ганцев, проф. Ш. Х. Ганцев [и др.] .— Библиогр.: с. 911-912 .— ISBN 978-5-9704-1249-7, 2000. – 10 экз.

3	Клиническая онкология. Избранные лекции : учебное пособие. - М. : ГЭОТАР-Медиа, 2014. - 496 с. : ил. http://www.studmedlib.ru/ru/book/ISBN9785970428672.html
4	Онкология: учебник. Абузарова Г.Р., Алексеев Б.Я., Берзой А.А., Бойко А.А. и др. / Под ред. В.И. Чиссова, С.Л. Дарьяловой. 2009. - 560 с.: ил. http://www.studmedlib.ru/ru/book/ISBN9785970412145.html
5	Онкология : учебник / под общей ред. С. Б. Петерсона. - 2-е изд., перераб. и доп. - М. : ГЭОТАР-Медиа, 2014. - 288 с. : ил http://www.studmedlib.ru/ru/book/ISBN9785970425329.html

3.2 Список дополнительной литературы

№ п/п	Автор, название, место издания, издательство, год издания учебной и учебно-методической литературы, электронный ресурс
<u>1</u>	Амбулаторно-поликлиническая онкология : руководство для врачей / Ш. Х. Ганцев, В. В. Старинский, И. Р. Рахматуллина, Л. Н. Кудряшова, Р. З. Султанов, Д. Д. Сакаева. - 2-е изд., перераб. и доп. - М. : ГЭОТАР-Медиа, 2014. - 448 с. : ил. http://www.studmedlib.ru/ru/book/ISBN9785970428757.html
2	Клиническая онкология. Избранные лекции : Гриф УМО по медицинскому и фармацевтическому образованию вузов России. / Л.З. Вельшер ; Б.И. Поляков ; С.Б. Петерсон .— Москва : ГЭОТАР-Медиа, 2014 .— .— Клиническая онкология. Избранные лекции : учебное пособие. - М. : ГЭОТАР-Медиа, 2014. - 496 с. : ил. — ISBN 978-5-9704-2867-2 http://www.studmedlib.ru/book/ISBN9785970428672.html >.
3	Медицинская реабилитация : учебник / Г. Н. Пономаренко. — М. : ГЭОТАР-Медиа, 2014. — 360 с. : ил. http://www.studmedlib.ru/ru/book/ISBN9785970431344.html
4	Атлас онкологических операций / Под ред. В.И. Чиссова, А.Х. Трахтенберга, А.И. Пачеса. 2008. - 632с. http://www.studmedlib.ru/ru/book/ISBN9785970407127.html
5	Общественное здоровье и здравоохранение: учебник / Ю. П. Лисицын, Г. Э. Улумбекова. - 3-е изд., перераб. и доп. - М.: ГЭОТАР-Медиа, 2015. - 544 с.: ил. http://www.studmedlib.ru/ru/book/ISBN9785970432914.html
6	Общественное здоровье и здравоохранение : рук. к практ. занятиям : учеб. пособие / В. А. Медик, В. И. Лисицин, М. С. Токмачев. - М.: ГЭОТАР-Медиа, 2013. - 400 с.: ил. http://www.studmedlib.ru/ru/book/ISBN9785970427224.html
7	Шарипов, Ф. В. Педагогика и психология высшей школы [Электронный ресурс] : учеб. пособие / Ф. В. Шарипов. – М.: Логос, 2012. – 448 с. – Режим доступа: http://www.znanium.com/catalog.php?bookinfo=933001
8	Медицина катастроф. Курс лекций: учебное пособие / И.П. Левчук, Н.В. Третьяков. 2013. - 240 с.: ил. http://www.studmedlib.ru/
9	Общественное здоровье и здравоохранение: учебник / Ю. П. Лисицын, Г. Э. Улумбекова. - 3-е изд., перераб. и доп. - М.: ГЭОТАР-Медиа, 2015. - 544 с.: ил. http://www.studmedlib.ru/ru/book/ISBN9785970432914.html
10	Симонов, В.П. Педагогика и психология высшей школы. Инновационный курс для подготовки магистров: Учебное пособие / В.П. Симонов. - М.: Вузовский учебник: НИЦ ИНФРА-М, 2015. - 320 с – Режим доступа: http://www.znanium.com/catalog.php?bookinfo=509667
11	Шарипов, Ф. В. Педагогика и психология высшей школы [Электронный ресурс] : учеб. пособие / Ф. В. Шарипов. – М.: Логос, 2012. – 448 с. – Режим доступа: http://www.znanium.com/catalog.php?bookinfo=933001
12	Медицина катастроф / И. В. Рогозина. - М.: ГЭОТАР-Медиа, 2014. - 152 с.: ил. http://www.studmedlib.ru/
13	Медицина катастроф. Курс лекций: учебное пособие / И.П. Левчук, Н.В.

	Третьяков. 2013. - 240 с.: ил. http://www.studmedlib.ru/
14	Пальцев М. А., Пауков В. С. Патология [Текст]: учебник для студентов медицинских вузов: в 2 т. / под ред. М. А. Пальцева, В. С. Паукова. - М. : ГЭОТАР-Медиа, 2011. — 485 с. : ил., цв. ил. + 1 электронный оптический диск (CD-ROM). Количество экземпляров в фонде - 20 http://www.studmedlib.ru/ru/book/ISBN9785970412800.html
15	Патофизиология: учебник [Электронные ресурсы]: в 2-х томах. Том 2 / под ред. В.В. Новицкого, Е.Д. Гольдберга, О.И. Уразовой. 4-е изд., перераб. и доп. 2013. - 640 с.: ил. http://www.studmedlib.ru/ru/book/ISBN9785970426586.html
16	Клиническая фармакология [Текст]: национальное руководство / Ассоциация медицинских обществ по качеству; под ред. Ю. Б. Белоусова [и др.].— М. : ГЭОТАР-Медиа, 2009.— 965 с. : ил.; 25 + 1 электронный оптический диск (CD-ROM).
17	Психология и этика делового общения: учебник для бакалавров; Под ред. В. Н. Лавриненко, Л. И. Чернышовой. — 6-е издание, переработанное и дополненное.— Москва: Юрайт, 2013. — 591 с. : ил.; 22. — ISBN 978-5-9916-2800-6, 1500. -30 экз.

2.3 Интернет-ресурсы:

1. Электронная библиотека диссертаций (<http://diss.rsl.ru/>)

В связи с вступившей с 1 января 2008 года в действие главой 4-й «Гражданского кодекса РФ», изменились условия доступа к «Электронной библиотеке диссертаций» РГБ: просмотреть или распечатать диссертацию можно только в помещении научной библиотеки СурГУ. База данных Российской государственной библиотеки содержит около одного миллиона полных текстов диссертаций и авторефератов диссертаций. С 2007 года состав ЭБД РГБ пополняется всем объемом диссертаций, включая работы по медицине и фармации. Поступление новых диссертаций в базу данных происходит по мере их оцифровки (около 25000 диссертаций в год). Диссертации можно просмотреть по перечню специальностей или воспользоваться поисковой системой. Каталог электронных версий диссертаций открыт для всех пользователей Интернета без пароля с любого компьютера (домашнего, рабочего и т. д.). Просмотр полнотекстовых электронных версий диссертаций возможен только с компьютеров научной библиотеки по логину и паролю. Получить логин и пароль (зарегистрироваться) можно в зале электронных ресурсов научной библиотеки СурГУ.

2. Polpred.com (<http://polpred.com/>) Обзор СМИ. Архив важных публикаций собирается вручную. База данных с рубрикатом: 53 отрасли / 600 источников / 9 федеральных округов РФ / 235 стран и территорий / главные материалы / статьи и интервью 6000 первых лиц. Ежедневно тысяча новостей, полный текст на русском языке, миллион лучших сюжетов информагентств и деловой прессы за 15 лет. Поиск с настройками. Экспорт в Word сотен статей в один клик. Интернет-сервисы по отраслям и странам. Доступ на Polpred.com открыт со всех компьютеров библиотеки и внутренней сети. Существует возможность самостоятельной регистрации пользователей для доступа из дома или с любого устройства. Ссылка "Доступ из дома" в верхнем правом углу polpred.com доступна с ip-адресов библиотеки.

3. АРБИКОН (<http://www.arbicon.ru/>) Доступ к библиографическим записям (с аннотациями) на статьи из журналов и газет (некоторые записи включают ссылки на полные тексты статей в интернете); к объединенному каталогу, обеспечивающему поиск в электронных каталогах более ста библиотек России одновременно; к полнотекстовым авторефератам диссертаций РНБ за 2004 год. Доступ возможен по логину и паролю с компьютеров научной библиотеки.

4. Евразийская патентная информационная система (ЕАПАТИС) (<http://www.eapatiss.com/>) разработана Евразийским патентным ведомством (ЕАПВ) и является информационно-поисковой системой, обеспечивающей доступ к мировым, региональным и национальным фондам патентной документации. Русскоязычный фонд представлен в ЕАПАТИС патентной документацией ЕАПВ, России, национальных патентных ведомств стран евразийского региона, включая документацию стран-участниц Евразийской патентной конвенции. Предусмотрены различные виды патентных

поисков. В результате проведения поиска формируются списки найденных патентных документов и предоставляются их реферативно-библиографические описания.

5. Библиотека диссертаций (<http://disser.h10.ru/about.html>) Доступ к электронным версиям кандидатских и докторских диссертаций по всем отраслям знания. Библиотека формируется в результате добровольного размещения полных текстов диссертаций самими авторами. Поиск возможен по теме, ключевым словам, автору и шифру специальности. Тексты документов в формате MicrosoftWord или pdf.

6. Государственная публичная научно-техническая библиотека Сибирского отделения РАН. (<http://www.spsl.nsc.ru/>) Содержит библиографические записи на отечественные авторефераты диссертаций, входящие в фонд ГПНТБ СО РАН с 1992 года. По содержанию база данных является политематической. Поиск возможен по словам из заглавий и предметных рубрик, а также по фамилии автора. ЭК обновляется еженедельно. Для работы в ЭК требуется бесплатная регистрация.

7. Единое окно доступа к образовательным ресурсам – информационная система (<http://window.edu.ru/window/>) Информационная система "Единое окно доступа к образовательным ресурсам" создана по заказу Федерального агентства по образованию в 2005-2008 гг. Целью создания информационной системы "Единое окно доступа к образовательным ресурсам" (ИС "Единое окно") является обеспечение свободного доступа к интегральному каталогу образовательных интернет-ресурсов, к электронной библиотеке учебно-методических материалов для общего и профессионального образования и к ресурсам системы федеральных образовательных порталов. В разделе Библиотека представлено более 27 000 учебно-методических материалов, разработанных и накопленных в системе федеральных образовательных порталов, а также изданных в университетах, ВУЗах и школах России. Все электронные копии учебно-методических материалов были размещены в "Библиотеке" с согласия университетов, издательств и авторов или перенесены с порталов и сайтов, владельцы которых не возражают против некоммерческого использования их ресурсов. В Каталоге хранится более 54 000 описаний образовательных интернет-ресурсов, систематизированных по дисциплинам профессионального и предметам общего образования, типам ресурсов, уровням образования и целевой аудитории. В ИС "Единое окно" предусмотрена единая система рубрикации, возможен как совместный, так и отдельный поиск по ресурсам "Каталога" и "Библиотеки".

8. КиберЛенинка – научная электронная библиотека (<http://cyberleninka.ru/>) «КиберЛенинка» – это научная электронная библиотека, основными задачами которой является популяризация науки и научной деятельности, общественный контроль качества научных публикаций, развитие современного института научной рецензии и повышение цитируемости российской науки. КиберЛенинка поддерживает распространение знаний по модели открытого доступа (OpenAccess), обеспечивая бесплатный оперативный доступ к научным публикациям в электронном виде, которые в зависимости от договорённостей с правообладателем размещаются по лицензии CreativeCommonsAttribution (CC-BY). Для поиска текстов «КиберЛенинка» предлагает каталог научных статей на основе Государственного рубрикатора научно-технической информации (ГРНТИ), а также систему полнотекстового научного поиска, поддерживающую русскую морфологию. С июня 2013 года «КиберЛенинка» полноценно индексируется в системе научного поиска GoogleScholar. Пользователям библиотеки предоставляется возможность читать научные работы с экрана планшета, мобильного телефона и других современных мобильных устройств.

9. Российская национальная библиотека (http://primo.nlr.ru/primo_library/libweb/action/search.do?menuitem=2&catalog=true) коллекции Электронных изданий Российской национальной библиотеки.

10. УИС Россия (<http://www.cir.ru/>; <http://uisrussia.msu.ru/index.jsp>) Университетская информационная система РОССИЯ включает коллекции законодательных и нормативных документов, статистику Госкомстата и Центризбиркома России, издания средств массовой информации, материалы исследовательских центров, научные издания и т. д. Доступ к аннотациям и частично полным текстам документов (свободный доступ) можно получить с любого компьютера. Для этого необходимо зарегистрироваться на сайте и получить пароль.

11. Электронный каталог диссертаций и авторефератов (<http://www.nbuu.gov.ua/db/dis.html>) ЭК содержит библиографические записи на 39 тыс. диссертаций и 51 тыс. авторефератов диссертаций с 1994 года.

12. PubMedCentral (PMC) (<http://www.ncbi.nlm.nih.gov/pubmed/>) База данных обеспечивает свободный доступ к рефератам, полнотекстовым статьям из зарубежных научных журналов по биологии и медицине.

13. Medline (<http://www.medline.ru>) База MEDLINE Национальной медицинской библиотеки США.

14. База данных ВИНТИ (<http://www.viniti.ru/>) по естественным, точным и техническим наукам - База данных (БД) ВИНТИ – одна из крупнейших в России баз данных по естественным, точным и техническим наукам. Включает материалы РЖ (Реферативного Журнала) ВИНТИ с 1981 г. по настоящее время. Общий объем БД – более 20 млн. документов. БД формируется по материалам периодических изданий, книг, фирменных изданий, материалов конференций, тезисов, патентов, нормативных документов, депонированных научных работ, 30% которых составляют российские источники. Пополняется ежемесячно. Документы БД ВИНТИ содержат библиографию, ключевые слова, рубрики и реферат первоисточника на русском языке.

15. База данных ВНИИЦ (<http://www.rntd.citis.ru/>) Всероссийский научно-технический информационный центр (ФГАНУ «ЦИТиС» – Федеральное государственное автономное научное учреждение «Центр информационных технологий и систем органов исполнительной власти») осуществляет формирование и поддержку национального библиотечно-информационного фонда Российской Федерации в части открытых неопубликованных источников научной и технической информации – отчеты о научно-исследовательских работах и опытно-конструкторских разработках (НИР и ОКР), кандидатские и докторские диссертации, переводы, информационные и регистрационные карты НИР и ОКР, информационные карты диссертаций, информационные карты алгоритмов и программ по всем областям науки и техники. БД содержат рефераты и библиографические описания соответствующих полнотекстовых документов.

16. Консультант студента. Электронная библиотека медицинского ВУЗа. (<http://www.studmedlib.ru/>) Электронно-библиотечная система «Консультант студента. Электронная библиотека медицинского вуза» от издательской группы ГЭОТАР – Медиа содержит учебную литературу и дополнительные материалы, в том числе аудио-, видео-, анимации, тестовые задания, необходимые в учебном процессе студентам и преподавателям медицинских вузов.

17. Сургутский виртуальный университет. Электронная библиотека СурГУ.

4. Характеристика экзаменационных билетов для ГИА по специальности «31.08.57 Онкология»

1 этап. Междисциплинарный тестовый экзамен (приложение 1);

2 этап. Практические навыки (приложение 2);

3 этап. Государственный экзамен по специальности - итоговое собеседование: решение типовых ситуационных задач для ГИА медицинских ВУЗов по специальности «31.08.57 Онкология» (приложение 3).

5. Материально-техническое оснащение

5.1 Материально-техническое оснащение:

Кафедра хирургических болезней, на базе которой проходит обучение в ординатуре по специальности «Онкология», располагает материально-технической базой, соответствующей действующим санитарно-техническим нормам и обеспечивающей проведение всех видов теоретической и практической подготовки, предусмотренных учебным планом ординатора.

1. Учебная аудитория оснащена посадочными местами, столами, доской и мелом; оборудованы мультимедийными и иными средствами обучения, позволяющими использовать симуляционные технологии, с типовыми наборами профессиональных моделей и результатов лабораторных и инструментальных исследований в количестве, позволяющем обучающимся осваивать умения и навыки, предусмотренные профессиональной деятельностью, индивидуально;

2. Помещения, оснащенные компьютерной техникой с возможностью подключения к сети «Интернет» и обеспечением доступа в электронную информационно-образовательную среду организации;

3. Аудитории оборудованы фантомной и симуляционной техникой, имитирующей манипуляции, в количестве, позволяющем обучающимся осваивать умения и навыки, предусмотренные профессиональной деятельностью, индивидуально; наличие комплекса оборудования для проведения самостоятельной научно-исследовательской работы ординаторов (мониторно-компьютерные комплексы, клиничко-биохимические анализаторы).

4. Клиническая база представлена отделениями онкологии БУ СОКБ (2 онкологических отделения, 1 маммологическое отделение, 1 отделение лекарственной терапии злокачественных опухолей, 1 отделение поликлинической службы, 4 операционных).

Помещения данного учреждения, предусмотренные для оказания медицинской помощи пациентам, в том числе связанные с медицинскими вмешательствами, оснащенные специализированным оборудованием и (или) медицинскими изделиями (тонометр, стетоскоп, фонендоскоп, термометр, медицинские весы, ростомер, противошоковый набор, набор и укладка для экстренных профилактических и лечебных мероприятий, электрокардиограф, облучатель бактерицидный, гастроскоп с набором для биопсии, колоноскоп с набором для биопсии, ректосигмоскоп с набором для биопсии, аппарат для ультразвуковой диагностики, набор для слепой пункционной биопсии печени, аппарат наркозно-дыхательный, аппарат искусственной вентиляции легких, инфузомат, отсасыватель послеоперационный, дефибриллятор с функцией синхронизации, стол операционный хирургический многофункциональный универсальный, хирургический, микрохирургический инструментарий, универсальная система ранорасширителей с прикреплением к операционному столу, аппарат для мониторинга основных функциональных показателей, анализатор дыхательной смеси, электроэнцефалограф, дефибриллятор с функцией синхронизации) и расходным материалом в количестве, позволяющем обучающимся осваивать умения и навыки, предусмотренные профессиональной деятельностью, индивидуально, а также иное оборудование, необходимое для реализации программы ординатуры.

5. Аудитории симуляционно-тренингового аккредитационного центра № 1 Б, оборудованные фантомной и симуляционной техникой, лабораторными инструментами и расходными материалами: телементор, симтомед, ANATOMAGE 4. Интерактивный комплекс – 3D Патанатомия, advancedVenepunctureArm, Limbs&ThingsLtd, тренажер для проведения инъекций, тренажер для отработки проведения пункции и дренажа грудной клетки, тренажер измерения АД, BT-CEAB2, BTIncSeoulbranch, UN/DGN-VAult, Honglian. Z990, Honglian. тонометр, фонендоскоп, пульсоксиметр, негатоскоп, SAMII, ExcellusTechnologies, аускультативный манекен, PAT, ExcellusTechnologies, Аускультативный манекен Система аускультации у постели больного SimulScore, тренажер абдоминального пациента, Limbs&Things, клинический тренажер для обследования мужского таза Limbs&Things, NursingBaby, тренажер для обучения навыкам ухода и лечения ряда пациентов стационарного отделения для новорожденных NursingKid, тренажер для отработки навыков по уходу и лечению ряда стационарных пациентов детского возраста, усовершенствованный бедфордский манекен женский/мужской Adam, Rouilly, тренажер катетеризации мочевого пузыря Limbs&ThingsLtd, симулятор для отработки навыков зондового кормления, KokenCo, SimBaby, Laerdal, манекен новорожденного ребенка для отработки навыков реанимации новорожденных, ResusciBaby, Laerdal, тренажер для обучения технике СЛР и спасения детей, манекен удушья ребенка Adam, Rouilly, манекен удушья взрослого Adam, Rouilly, BT-CPEA, BTIncSeoulbranch, SaveManAdvance, KokenCo, Ltd, тренажер Труман-Травма, симулятор сердечно-легочной реанимации (СЛР) SHERPA, компьютерный робот-симулятор Аполлон, CAE Healthcare, компьютерный робот-симулятор СимМэн 3G, макет автомобиля скорой

медицинской помощи, ПО "Зарница", манекен-тренажер 15 отведений ЭКГ, Nasco/Simmlaids. Набор накладных муляжей для имитации ран и кровотечений Nasco/Simmlaids, фантом- симулятор люмбальной пункции, KyotoKagakuCo, Ltd, педиатрический манекен-имитатор для обучения люмбальной пункции. LT00310. LM-027, тренажер для постановки клизмы. перевязочные средства, медицинская мебель, расходные материалы - в количестве достаточном для освоения умений и навыков, предусмотренных профессиональной деятельностью, индивидуально. Библиотека результатов лабораторных и инструментальных исследований: Роли для стандартизированных пациентов. Библиотека ситуационных задач. Библиотека клинических сценариев. Библиотека оценочных листов.

6. ПОРЯДОК ПОДАЧИ И РАССМОТРЕНИЯ АПЕЛЛЯЦИЙ

6.1 Для рассмотрения апелляции секретарь ГЭК направляет в апелляционную комиссию протокол заседания ГЭК, заключение председателя ГЭК о соблюдении процедурных вопросов при проведении государственного аттестационного испытания (Приложение 4), а также письменные ответы обучающегося (при их наличии) для рассмотрения апелляции по проведению государственного экзамена.

6.2 Апелляция рассматривается не позднее 2 рабочих дней со дня подачи апелляции на заседании апелляционной комиссии, на которое приглашаются председатель ГЭК и обучающийся, подавший апелляцию.

6.3 Решение апелляционной комиссии доводится до сведения обучающегося, подавшего апелляцию, в течение 3 рабочих дней со дня заседания апелляционной комиссии. Факт ознакомления обучающегося, подавшего апелляцию, с решением апелляционной комиссии удостоверяется подписью обучающегося.

6.4 Апелляционная комиссия при рассмотрении апелляции о нарушении установленной процедуры проведения государственного аттестационного испытания принимает одно из следующих решений:

- об отклонении апелляции, если изложенные в ней сведения о нарушениях процедуры проведения ГИА обучающегося не подтвердились и/или не повлияли на результат ГИА;

- об удовлетворении апелляции, если изложенные в ней сведения о допущенных нарушениях процедуры проведения ГИА обучающегося подтвердились и повлияли на результат ГИА.

В последнем случае результат проведения ГИА подлежит аннулированию, в связи с чем, протокол о рассмотрении апелляции не позднее следующего рабочего дня передается в ГЭК для реализации решения комиссии.

6.5 Обучающемуся предоставляется возможность пройти ГИА в дополнительные сроки, установленные СурГУ.

6.6 При рассмотрении апелляции о несогласии с результатами государственного аттестационного испытания апелляционная комиссия выносит одно из следующих решений:

- об отклонении апелляции и сохранении результата государственного аттестационного испытания;

- об удовлетворении апелляции и выставлении иного результата государственного аттестационного испытания.

6.7 Решение апелляционной комиссии является окончательным и пересмотру не подлежит.

6.8 Повторное проведение государственного аттестационного испытания осуществляется в присутствии одного из членов апелляционной комиссии не позднее даты завершения обучения обучающегося, подавшего апелляцию.

6.9 Апелляция на повторное проведение государственного аттестационного испытания не принимается.

**БУ ВО ХАНТЫ-МАНСИЙСКОГО АВТОНОМНОГО ОКРУГА - ЮГРЫ
«СУРГУТСКИЙ ГОСУДАРСТВЕННЫЙ УНИВЕРСИТЕТ»
МЕДИЦИНСКИЙ ИНСТИТУТ
МЕЖДИСЦИПЛИНАРНЫЙ ТЕСТОВЫЙ ЭКЗАМЕН (ПЕРВЫЙ ЭТАП)**

Примеры тестового контроля для междисциплинарного тестового экзамена

1. Основным методом диагностики рака желудка является (тест с несколькими правильными ответами):

- а) УЗИ органов брюшной полости
- б) гастроскопия с биопсией
- в) лапароскопия
- г) рентгеноскопия
- д) иммуноферментный метод

2. Основной гистологической формой рака желудка является:

- а) плоскоклеточный
- б) аденокарцинома
- в) недифференцированный
- г) перстневидноклеточный
- д) карциноид

3.Радикальной операцией при раке антрального отдела желудка считается:

- а) гастрэктомия
- б) дистальная субтотальная резекция
- в) проксимальная субтотальная резекция
- г) гастроэнтеростомия
- д) гастростомия

4.При раке тела желудка радикальной операцией считается:

- а) дистальная субтотальная резекция
- б) проксимальная субтотальная резекция
- в) гастрэктомия
- г) резекция 2/3 желудка
- д) гастроэнтеростомия

5.При раке кардиального отдела желудка радикальной операцией является:

- а) гастрэктомия
- б) проксимальная субтотальная резекция
- в) дистальная субтотальная резекция
- г) резекция 2/3 желудка
- д) гастроэнтеростомия

6.При дистальном поражении желчных путей опухолью характерно:

- а) желтуха и обесцвеченный кал
- б) гепатомегалия
- в) симптом Курвуазье
- г) кожный зуд
- д) все верно

7. Дифференциальная диагностика рака ободочной кишки проводится:

- а) с полипом ободочной кишки
- б) с неспецифическим язвенным колитом
- в) с инвагинацией
- г) с туберкулезом и антиномикозом
- д) со всеми перечисленными заболеваниями

8. Токсикоанемическая форма характерна для рака толстой кишки:

- а) поперечно - ободочной
- б) левых отделов
- в) правых отделов
- г) прямой
- д) сигмовидной

9. Педагогика – это...

- А. наука о целенаправленном процессе передачи человеческого опыта и подготовки подрастающего поколения к жизнедеятельности
- В. наука о педагогическом процессе
- С. наука о воспитании
- Д. наука об обучении и воспитании человека
- Е. наука о методах и формах обучения

10. Радикальными операциями при раке толстой кишки считаются:

- а) левосторонняя гемиколэктомия
- б) правосторонняя гемиколэктомия
- в) резекция поперечно – ободочной кишки
- г) резекция сигмовидной кишки
- д) все верно

ПРАВИЛЬНЫЕ ОТВЕТЫ

1 б	2 б	3 б	4 в	5 б	6 д	7 в	8 в	9 д	10 д
-----	-----	-----	-----	-----	-----	-----	-----	-----	------

**БУ ВО ХАНТЫ-МАНСИЙСКОГО АВТОНОМНОГО ОКРУГА - ЮГРЫ
«СУРГУТСКИЙ ГОСУДАРСТВЕННЫЙ УНИВЕРСИТЕТ»
МЕДИЦИНСКИЙ ИНСТИТУТ
ПРАКТИЧЕСКИЕ НАВЫКИ (ВТОРОЙ ЭТАП)**

Примерный перечень основных практических навыков, рекомендованных к освоению

Общепрофессиональными навыками:

- сочетания ИВЛ и массажа сердца при базовой реанимации
- введения препаратов внутривенно (струйное)
- остановки кровотечения в зависимости от типа кровотечения
- иммобилизации пострадавших конечностей, позвоночника, шейного отдела позвоночника
- согласованной работы в команде
- непрямого массажа сердца: выбор точки для компрессии грудной клетки
- прекардиального удара
- выполнения закрытого массажа сердца
- обеспечения свободной проходимости дыхательных путей
- обеспечения искусственной вентиляции легких (ИВЛ)
- выбора медикаментозной терапии при базовой реанимации

Специальными профессиональными навыками

- клинической оценки общего состояния больного злокачественным новообразованием по оценке ВОЗ и ECOG
- клинического осмотра пациента с различными онкозаболеваниями (сбор анамнеза, пальпация, аускультация, перкуссия), оценки состояния периферических лимфатических узлов
- визуальной оценки и пальпаторного обследования молочных желез и регионарных зон
- осмотра и выявления опухоли наружных половых органов у мужчин и женщин
- катетеризации мочевого пузыря у мужчин и женщин
- пальцевого исследования прямой кишки
- пальцевого обследования предстательной железы
- мануального и бимануального осмотра у женщин
- подготовки пациента к операциям, рентгенологическим исследованиям (рентгенографии желудочно-кишечного тракта и мочевыводящих путей) и эндоскопическим исследованиям
- выполнения пункционной (тонкоигольной аспирационной) биопсии и хирургической биопсии опухолей наружных локализаций
- выполнения эксцизионной биопсии (туморэктомии) при опухолях наружных локализаций
- выполнения ректоскопии и ректороманоскопии
- промывания желудка (подготовка к эндоскопическому и рентгенологическому исследованиям и операции)
- ухода за стомой
- обработки пролежней
- иссечения опухоли кожи и удаления лимфатического узла
- ассистирования при операциях различного объема (навык владения техникой вязания узлов, прошивания тканей, наложения кишечного шва и анастомоза при различных хирургических вмешательствах)

- взятия мазков-отпечатков с поверхности опухоли
- выполнения секторальной резекции молочной железы
- выполнения плевральной пункции, установки плеврального дренажа
- выполнения торакотомии и ушивания плевральной полости
- выполнения краевой резекции легкого, ушивания раны легкого
- выполнения лапаротомии, ушивания лапаротомной раны
- навык выполнения лапароцентеза, установки внутрибрюшного дренажа
- выполнения биопсии шейки матки, диагностического выскабливания цервикального канала и полости матки, овариэктомии и надвлагалищной ампутации матки
- выполнения цистоскопии
- оформления льготных рецептов для онкологических пациентов
- расчета индекса массы тела для расчета дозы лекарственного лечения пациента
- расчета разовых и курсовых доз противоопухолевых препаратов, разведения и введения цитостатиков
- оценки объективных эффектов химиогормонотерапии по современным критериям эффективности
- мониторинга токсичности химиогормонотерапии с оценкой степени ее выраженности в баллах.
- проведения диагностических исследований при лимфопролиферативных заболеваниях, стадированием последних
- выполнения пункции костного мозга и трепанобиопсии подвздошной кости
- выполнения люмбальной пункции
- работы с программами: Microsoft word, Microsoft excel, power point.
- оформления электронной истории болезни
- работы с программами базы данных рентгенодиагностического отделения, лабораторий и отделения ультразвуковой диагностики.
- работы с программами статистической обработки данных.

**БУ ВО ХАНТЫ-МАНСИЙСКОГО АВТОНОМНОГО ОКРУГА - ЮГРЫ
«СУРГУТСКИЙ ГОСУДАРСТВЕННЫЙ УНИВЕРСИТЕТ»
МЕДИЦИНСКИЙ ИНСТИТУТ
ГОСУДАРСТВЕННЫЙ ЭКЗАМЕН ПО СПЕЦИАЛЬНОСТИ (ТРЕТИЙ ЭТАП)**

Пример теоретического вопроса

1. Принципы ранней и своевременной диагностики злокачественных опухолей.

Пример ситуационной задачи

К хирургу обратилась женщина 47 лет

Жалобы при поступлении: на увеличение подмышечных лимфатических узлов справа.

Из анамнеза: увеличение подмышечных лимфоузлов в течении 3 нед.

Объективно:

При осмотре в правой аксиллярной области обнаружены единичные плотные лимфатические узлы с ограниченной подвижностью, размером до 1-1,5 см, не спаянные между собой. При физикальном осмотре узловые образования в молочных железах не определяются. Соски, ареолы не изменены. Другие группы регионарных лимфатических узлов не увеличены. Признаков воспаления в правой молочной железе не выявлено.

Данные лабораторного обследования:

ОАК: Эр $4.5 \times 10^{12}/л$, Нб $140 г/л$, Нт 39%, Тр $105 \times 10^9/л$, L $6.7 \times 10^9/л$, СОЭ 52 мм/ч, время свертывания-5 мин.

Биохимический анализ крови: Общий белок 55 г/л, билирубин 16.2 мкмоль/л, мочевины 8 ммоль/л, креатинин-79 мкмоль/л, глюкоза-4.8 г/л, АСТ-45 ед/л, АЛТ 50 ед/л.

Анализ мочи по Нечипоренко: эритроцитов- 0.5×10^6 ; лейкоцитов- 1.5×10^6 .

ОАМ: рН-кислая, прозрачность - мутная, удельный вес-1008, белок-2.31г/л, сахар - отрицат, плоский эпителий - единичный.

Коагулограмма: АЧТВ 35 сек, ПТО-90%, ФГА-3.12 г/л, ФГВ-+++, ЭТ-+++.

Маммография: в обеих молочных железах обнаружена картина умеренно выраженной двусторонней фиброзно-кистозной мастопатии. Узловые образования в ткани молочных желез не обнаружены.

Пациентке было рекомендовано контрольное обследование через 3 месяца.

1. Правильная ли тактика выбрана хирургом?
2. Какие дополнительные исследования вы порекомендуете?
3. Какие онкологические заболевания могут проявляться поражением аксиллярных лимфатических узлов? 5. Рекомендовать реабилитацию.

Резолюция председателя апелляционной комиссии СурГУ:

« ____ » _____ 20 ____ г.

В апелляционную комиссию
СурГУ

(Ф.И.О. заявителя)

проживающей(го) по адресу

Телефон _____

Электронная почта _____

ЗАЯВЛЕНИЕ

Прошу пересмотреть в порядке апелляции результат итогового аттестационного испытания
(государственного экзамена/защиты выпускной квалификационной работы), в связи с
(ненужное зачеркнуть)

(указывается на нарушение установленной процедуры проведения государственного аттестационного испытания и/или несогласия с результатами государственного экзамена)

« ____ » _____ 20 ____ г.

_____/_____
(подпись) (Ф.И.О. заявителя)