

Документ подписан простой электронной подписью
Информация о владельце:
ФИО: Косенок Сергей Михайлович
Должность: ректор
Дата подписания: 19.06.2024 16:14:46
Уникальный программный ключ:
e3a68f3eaa1e62674b54f49980b130f4c5b

ДЕПАРТАМЕНТ ОБРАЗОВАНИЯ И МОЛОДЕЖНОЙ ПОЛИТИКИ
ХАНТЫ-МАНСИЙСКОГО АВТОНОМНОГО ОКРУГА – ЮГРЫ
БГУ «СУРГУТСКИЙ ГОСУДАРСТВЕННЫЙ УНИВЕРСИТЕТ»

Кафедра философии и права

Р.А. Бурханов

ИСТОРИЯ И ФИЛОСОФИЯ НАУКИ

**Методические рекомендации и задания
к практическим занятиям для аспирантов
социально-гуманитарных специальностей**

Сургут
2020

Рецензент

д. филос. н., профессор, заведующий кафедрой социальной философии
ФГАОУ ВО «Уральский федеральный университет
им. первого Президента России Б.Н. Ельцина» Т.А. Керимов

Бурханов Р.А.

История и философия науки: Методические рекомендации и задания к практическим занятиям для аспирантов социально-гуманитарных специальностей / Р.А. Бурханов; Сургут. гос. ун-т. – Сургут : СурГУ, 2020. – 24 с.

Методические рекомендации и задания к практическим занятиям, включающие вопросы для устного опроса, заданий на семинарах, дискуссий, контроля самостоятельной работы, а также тестовые задания, учебно-методическое и информационное обеспечение дисциплины и материалы, которые определяют процедуры оценивания результатов обучения, составлены на основе РПД «История и философия науки» для аспирантов социально-гуманитарных специальностей.

Рабочая программа составлена в соответствии с требованиями: 1) Федерального государственного образовательного стандарта высшего образования по направлению 47.06.01 Философия, этика и религиоведение (уровень подготовки кадров высшей квалификации), утвержденного приказом Министерства образования и науки Российской Федерации от 30 июля 2014 г. № 905; 2) Приказа Министерства образования и науки РФ от 30 апреля 2015 г. № 464 «О внесении изменений в федеральные государственные образовательные стандарты высшего образования (уровень подготовки кадров высшей квалификации)»; 3) Приказа Министерства образования и науки Российской Федерации от 28 марта 2014 г. № 247 «Об утверждении Порядка прикрепления лиц для сдачи кандидатских экзаменов, сдачи кандидатских экзаменов и их перечня».

Для аспирантов первого курса очной и заочной форм обучения социально-гуманитарных специальностей.

© Бурханов Р.А., 2020

© БУ ВО «Сургутский государственный университет», 2020

СОДЕРЖАНИЕ

Введение	4
Организационные аспекты освоения дисциплины	5
Структура и содержание дисциплины (модуля)	5
Программа по общим проблемам истории и философии науки	7
Программа по отрасли социально-гуманитарных наук	9
Вопросы и задания для организации и проведения семинарских занятий	12
Методические материалы, которые определяют процедуры оценивания результатов обучения, характеризующих этапы формирования компетенций	24
Учебно-методическое и информационное обеспечение дисциплины (модуля).....	28

ВВЕДЕНИЕ.

Целью освоения дисциплины является развитие у обучающихся личностных качеств и формирование универсальных компетенций в соответствии с Федеральным государственным образовательным стандартом высшего образования. Достижение данной цели предполагает решение следующих задач: способствовать основательному уяснению слушателями специфики и предметной области истории и философии науки, методологии постановки и решения философских проблем науки и техники; приобретению аспирантами способности свободно ориентироваться в фундаментальных теоретических идеях, подходах, методах, выработанных различными течениями мировой мысли в предметной области истории и философии науки; добиваться прочного усвоения слушателями содержания данного учебного курса.

«История и философия науки» является обязательной дисциплиной, относится к базовой части – согласно учебного плана блок Б1.Б.1.1 преподается на первом году обучения. Освоение данного курса происходит на основе и в единстве с базовыми дисциплинами, дисциплиной по специальности и иностранным языком. Изучение истории и философии науки предполагает наличие высшего образования, умения самостоятельно ориентироваться в вопросах истории философии, теории и методологии науки, знания в рамках программы высшей школы проблематики философии в различных исторических эпохах, подготовку в той отрасли науки, в которой специализируется аспирант. В ходе обучения аспирант должен приобретать требуемые компетенции (результаты обучения):

УК-1 – способность к критическому анализу и оценке современных научных достижений, генерированию новых идей при решении исследовательских и практических задач, в том числе в междисциплинарных областях;

УК-2 – способность проектировать и осуществлять комплексные исследования, в том числе междисциплинарные, на основе целостного системного научного мировоззрения с использованием знаний в области истории и философии науки;

УК-5 – способность следовать этическим нормам в профессиональной деятельности.

В результате освоения дисциплины обучающийся должен:

1. Знать:

– принципы критического анализа и оценки современных научных достижений, генерирования новых идей;

– методологию проектирования и алгоритмы осуществления комплексных исследований, в том числе междисциплинарных, на основе целостного системного научного мировоззрения с использованием знаний в области истории и философии науки;

– этические нормы профессионального сообщества.

2. Уметь:

– применять принципы критического анализа и оценки современных научных достижений, генерирования новых идей;

– определять и анализировать существо и содержание методологии проектирования и алгоритмов осуществления комплексных исследований, в том числе междисциплинарных, на основе целостного системного научного мировоззрения с использованием знаний в области истории и философии науки;

– использовать этические нормы профессионального сообщества.

3. Владеть:

– навыками критического анализа и оценки современных научных достижений, генерирования новых идей;

– навыками определения и анализа существа и содержания методологии проектирования и алгоритмов осуществления комплексных исследований, в том числе междисциплинарных, на основе целостного системного научного мировоззрения с использованием знаний в области истории и философии науки;

– основными нормами, принятыми в научном общении.

ОРГАНИЗАЦИОННЫЕ АСПЕКТЫ ОСВОЕНИЯ ДИСЦИПЛИНЫ.

Программой курса «История и философия науки» предусмотрены лекционные и практические занятия, проведение дискуссий, тестовые задания, контроль самостоятельной работы аспирантов. Проверка усвоения лекционного материала проводится путем устного опроса обучающихся по разделам (темам) рабочей программы дисциплины. Практические занятия необходимы для закрепления теоретических знаний, углубленного рассмотрения наиболее сложных вопросов дисциплины, выработки навыков структурно-логического построения учебного материала и отработки навыков самостоятельной подготовки. Самостоятельная работа аспирантов включает в себя изучение теоретического материала, выполнение домашних заданий, написание и защиту рефератов и в итоге подготовку к кандидатскому экзамену.

Контроль сформированности компетенций проводится на практических занятиях в форме устного опроса, умения отвечать на поставленные вопросы, выступать с докладами, защищать рефераты, проверки способности анализировать проблемы и процессы, навыков представления самостоятельно изученного материала. На семинарских занятиях по общим проблемам истории и философии науки рассматриваются наиболее важные вопросы этих разделов (тем) дисциплины. Остальные вопросы и темы программы обучающиеся могут усвоить, используя представленные методические материалы. На семинарских занятиях по отрасли социально-гуманитарных наук рассматриваются все разделы (темы) дисциплины.

СТРУКТУРА И СОДЕРЖАНИЕ ДИСЦИПЛИНЫ (МОДУЛЯ)

Содержание разделов.

№ п/п	Разделы (или темы) дисциплины	Семестр	Виды учебной работы, включая самостоятельную работу обучаемых и трудоемкость (в часах)			Формы текущего контроля успевае- мости. Форма про- межуточной атте- стации
			Лекци- онные занятия	Практи- ческие занятия	Самостоя- тельная работа	
Программа по общим проблемам истории и философии науки.						
1.	Предмет и основные концепции современной философии науки	1	2	–	1	Устный опрос, дискуссия, тесты, контроль самостоятельной работы
2.	Наука в культуре современной цивилизации	1	–	–	2	Устный опрос, дискуссия, рефераты, контроль самостоятельной работы
3.	Становление науки и основные стадии ее исторической эволюции	1	4	2	1	Устный опрос, дискуссия, тесты, контроль самостоятельной работы
4.	Структура научного знания.	1	2	2	1	Устный опрос, дискуссия, рефераты, контроль самостоятельной работы
5.	Динамика науки. Научные традиции и научные революции. Типы научной рациональности	1	4	2	1	Устный опрос, дискуссия, тесты, контроль самостоятельной работы

6.	Особенности современного этапа развития науки. Перспективы научно-технического прогресса	1	–	–	2	Устный опрос, дискуссия, рефераты, контроль самостоятельной работы
7.	Наука как социальный институт	1	–	–	2	Устный опрос, дискуссия, рефераты, контроль самостоятельной работы
Программа по отрасли социально-гуманитарных наук.						
1.	Общетеоретические подходы в социально-гуманитарных науках	1	2	1	1	Устный опрос, дискуссия, рефераты, контроль самостоятельной работы
2.	Объект и предмет социально-гуманитарного познания.	1	1	0,5	1	Устный опрос, дискуссия, рефераты, контроль самостоятельной работы
3.	Субъект социально-гуманитарного познания.	1	1	0,5	1	Устный опрос, дискуссия, рефераты, контроль самостоятельной работы
4.	Природа ценностей и их роль в социально-гуманитарном познании.	1	2	1	1	Устный опрос, дискуссия, рефераты, контроль самостоятельной работы
5.	Жизнь как категория наук об обществе и культуре.	1	2	1	1	Устный опрос, дискуссия, рефераты, контроль самостоятельной работы
6.	Время, пространство, хронотоп в социальном и гуманитарном знании.	1	2	1	1	Устный опрос, дискуссия, рефераты, контроль самостоятельной работы
7.	Коммуникативность в науках об обществе и культуре: методологические следствия и императивы.	1	1	0,5	2	Устный опрос, дискуссия, рефераты, контроль самостоятельной работы
8.	Проблема истинности и рациональности в социально-гуманитарных науках.	1	1	0,5	1	Устный опрос, дискуссия, рефераты, контроль самостоятельной работы
9.	Объяснение, понимание, интерпретация в социальных и гуманитарных науках.	1	2	1	1	Устный опрос, дискуссия, рефераты, контроль самостоятельной работы
10.	Вера, сомнение, знание в социально-гуманитарных науках.	1	2	1	1	Устный опрос, дискуссия, рефераты, контроль самостоятельной работы
11.	Основные исследовательские программы социально-гуманитарных наук.	1	1	0,5	1	Устный опрос, дискуссия, рефераты, контроль самостоятельной работы

12.	Разделение социально-гуманитарных наук на социальные и гуманитарные науки.	1	1	0,5	1	Устный опрос, дискуссия, рефераты, контроль самостоятельной работы
13.	«Общество знания». Дисциплинарная структура и роль социально-гуманитарных наук в процессе социальных трансформаций.	1	2	1	1	Устный опрос, дискуссия, рефераты, контроль самостоятельной работы
	Всего часов:	1	32	16	24	

ПРОГРАММА ПО ОБЩИМ ПРОБЛЕМАМ ИСТОРИИ И ФИЛОСОФИИ НАУКИ.

1. Предмет и основные концепции современной философии науки.

Общая характеристика науки как социокультурного феномена. Отличие научного познания от обыденного, художественного и других способов освоения действительности. Три аспекта бытия науки: наука как генерация нового знания, как социальный институт, как особая сфера культуры.

Логико-эпистемологический подход к исследованию науки. Позитивистская традиция в философии науки. «Первый позитивизм» (О. Конт, Дж.Ст. Миль), «второй позитивизм» (Э. Мах, Р. Авенариус, А. Пуанкаре), их вклад в развитие философии науки. Расширение поля философской проблематики в постпозитивистской философии науки. Концепции К. Поппера, И. Лакатоса, Т. Куна, П. Фейерабенда, М. Полани.

Социологический и культурологический подходы к исследованию развитию науки. Проблема интернализма и экстернализма в понимании механизмов научной деятельности. Концепции М. Вебера, А. Койре, Р. Мертона, М. Малкея.

2. Наука в культуре современной цивилизации.

Традиционалистский и техногенный типы цивилизационного развития и их базисные ценности. Ценность научной рациональности, ее отличие от других типов рациональности.

Наука и философия. Наука и искусство. Роль науки в современном образовании и формировании личности. Функции науки в жизни общества (наука как мировоззрение, как производительная и социальная сила).

3. Возникновение науки и основные стадии ее исторической эволюции.

Преднаука и наука в собственном смысле слова. Две стратегии порождения знаний: обобщение практического опыта и конструирование теоретических моделей, обеспечивающих выход за рамки наличных исторически сложившихся форм производства и обыденного опыта.

Культура античного полиса и становление первых форм теоретической науки. Основные черты античной науки, ее связь с античной философией. Формирование методологии научного познания. Античная логика и математика.

Роль христианской теологии в изменении созерцательной позиции ученого: человек-творец «с маленькой буквы»; манипуляция с природными объектами – алхимия, астрология, магия. Западная и восточная средневековая наука. Развитие логических норм научного мышления и организаций науки в средневековых университетах.

Становление опытной науки в новоевропейской культуре. Формирование идеалов математизированного и опытного знания: Оксфордская школа: Роджер Бэкон, Уильям Оккам. Предпосылки возникновения экспериментального метода и его соединения с математическим описанием природы. Галилео, Френсис Бэкон, Рене Декарт. Мировоззренческая роль науки в новоевропейской культуре. Социокультурные предпосылки возникновения экспериментального метода и его соединения с математическим описанием природы.

Формирование науки как профессиональной деятельности. Возникновение дисциплинарно-организованной науки. Технологические применения науки. Формирование технических наук.

Становление социальных и гуманитарных наук, их отличие от теоретического и эмпирического естествознания. Мировоззренческие основания социально-исторического исследования.

4. Структура научного знания.

Научное знание как сложная развивающаяся система. Многообразие типов научного знания. Эмпирический и теоретический уровни, критерии их различения. Особенности эмпирического и теоретического языка науки.

Структура эмпирического знания. Эксперимент и наблюдение. Случайные и систематические наблюдения. Применение естественных объектов в функции приборов в систематическом наблюдении. Данные наблюдения как тип эмпирического знания. Эмпирические зависимости и эмпирические факты. Процедуры формирования факта. Проблема теоретической нагруженности факта.

Структура теоретического знания. Первичные теоретические модели и законы. Развита теория. Теоретические модели как элемент внутренней организации теории. Ограниченность гипотетико-дедуктивной концепции теоретических знаний. Роль конструктивных методов в дедуктивном развертывании теории. Развертывание теории как процесса решения задач. Парадигмальные образцы решения задач в составе теории. Проблемы генезиса образцов. Математизация теоретического знания. Виды интерпретации математического аппарата теории.

Основания науки. Структура оснований. Идеалы и нормы исследования и их социокультурная размерность. Система идеалов и норм как схема метода деятельности.

Научная картина мира. Исторические формы научной картины мира. Функции научной картины мира (картина мира как онтология, как форма систематизации знания, как исследовательская программа).

Операциональные основания научной картины мира. Отношение онтологических постулатов науки к мировоззренческим доминантам культуры.

Философские основания науки. Роль философских идей и принципов в обосновании научного знания. Философские идеи как эвристика научного поиска. Философское обоснование как условие включения научных знаний в культуру.

5. Динамика науки как процесс порождения нового знания.

Историческая изменчивость механизмов порождения научного знания. Взаимодействие оснований науки и опыта как начальный этап становления новой дисциплины. Проблема классификации. Обратное воздействие эмпирических фактов на основания науки.

Формирование первичных теоретических моделей и законов. Роль аналогий в теоретическом поиске. Процедуры обоснования теоретических знаний. Взаимосвязь логики открытия и логики обоснования. Механизмы развития научных понятий.

Становление развитой научной теории. Классический и неклассический варианты формирования теории. Генезис образцов решения задач.

Проблемные ситуации в науке. Перерастание частных задач в проблемы. Развитие оснований науки под влиянием новых теорий. Влияние на этот процесс эмпирических данных науки.

Проблема включения новых теоретических представлений в культуру.

6. Научные традиции и научные революции. Типы научной рациональности.

Взаимодействие традиций и возникновение нового знания. Научные революции как перестройка оснований науки. Проблемы типологии научных революций. Внутридисциплинарные механизмы научных революций. Междисциплинарные взаимодействия и «парадигмальные прививки» как фактор революционных преобразований в науке. Социокультурные предпосылки глобальных научных революций. Перестройка оснований науки и изменение смыслов мировоззренческих универсалий культуры. Прогностическая роль философского знания.

Научные революции как точки бифуркации в развитии знания. Нелинейность роста знаний. Селективная роль культурных традиций в выборе стратегий научного развития. Проблема потенциально возможных историй науки.

Глобальные революции и типы научной рациональности. Социальная обусловленность и историческая смена типов научной рациональности: классическая, неклассическая, постнеклассическая наука. Философия как генерация категориальных структур, необходимых для освоения новых типов системных объектов.

7. Особенности современного этапа развития науки. Перспективы научно-технического прогресса.

Главные характеристики современной, постнеклассической науки. Современные процессы дифференциации и интеграции наук. Связь дисциплинарных и проблемно-ориентированных исследований. Освоение саморазвивающихся «синергетических» систем и новые стратегии научного поиска. Роль нелинейной динамики и синергетики в развитии современных представлений об исторически развивающихся системах.

Глобальный эволюционизм как синтез эволюционного и системного подходов. Глобальный эволюционизм и современная научная картина мира. Сближение идеалов естественно-научного и социально-гуманитарного познания. Осмысление связей социальных и внутринаучных ценностей как условие современного развития науки. Включение социальных ценностей в процесс выбора стратегий исследовательской деятельности.

Расширение этоса науки. Новые этические проблемы науки в конце XX столетия. Проблема гуманитарного контроля в науке и высоких технологиях. Экологическая и социально-гуманитарная экспертиза научно-технических проектов. Кризис идеала ценностно-нейтрального исследования и проблема идеологизированной науки. Экологическая этика и ее философские основания.

Философия русского космизма и учение В.И. Вернадского о биосфере, техносфере и ноосфере. Проблемы экологической этики в современной западной философии (Б. Калликот, О. Леопольд, Р. Атфильд).

Постнеклассическая наука и изменение мировоззренческих установок техногенной цивилизации. Сциентизм и антисциентизм. Наука и паранаука. Поиск нового типа цивилизационного развития и новые функции науки в культуре. Научная рациональность и проблема диалога культур. Роль науки в преодолении современных глобальных кризисов.

8. Наука как социальный институт.

Различные подходы к определению социального института науки. Историческое развитие институциональных форм научной деятельности. Научные сообщества и их исторические типы (республика ученых XVII в.; научные сообщества эпохи дисциплинарно организованной науки; формирование междисциплинарных сообществ науки XX столетия).

Научные школы. Подготовка научных кадров. Историческое развитие способов трансляции научных знаний (от рукописных изданий до современного компьютера). Компьютеризация науки и ее социальные последствия. Наука и экономика. Наука и власть. Проблема секретности и закрытости научных исследований. Проблема государственного регулирования науки.

ПРОГРАММА ПО ОТРАСЛИ СОЦИАЛЬНО-ГУМАНИТАРНЫХ НАУК.

1. Общетеоретические подходы в социально-гуманитарных науках.

Философия как интегральная форма научных знаний, в том числе и знаний об обществе, культуре, истории и человеке (Платон, Аристотель, И. Кант, Т. Гоббс, Дж. Локк, Г.В.Ф. Гегель и др.). Донаучные, ненаучные и вненаучные знания об обществе, культуре, истории и человеке.

Формирование научных дисциплин социально-гуманитарного цикла: эмпирические сведения и историко-логические реконструкции. Социокультурная обусловленность дисцип-

лиарной структуры научного знания: социология, экономика, политология, наука о культуре как отражение в познании относительной самостоятельности отдельных сфер общества.

Зависимость социально-гуманитарных наук от социального контекста: классическая, неклассическая и постнеклассическая наука. Социально-гуманитарные науки как феномен, зародившийся на Западе, его общечеловеческое значение. Российский контекст применения социального знания и смены его парадигм.

2. Объект и предмет социально-гуманитарного познания.

Сходства и отличия наук о природе и наук об обществе: современные трактовки проблемы. Особенности общества и человека, его коммуникаций и духовной жизни как объектов познания: многообразие, неповторимость, уникальность, случайность, изменчивость.

Конвергенция естественнонаучного и социально-гуманитарного знания в неклассической науке, эволюция и механизмы взаимодействия. Гуманизация и гуманитаризация современного естествознания. Возможность применения математики и компьютерного моделирования в социально-гуманитарных науках.

Научная картина мира в социально-гуманитарных науках.

3. Субъект социально-гуманитарного познания.

Индивидуальный субъект, его форма существования. Включенность сознания субъекта, его системы ценностей и интересов в объект исследования социально-гуманитарных наук. Личностное неявное знание субъекта. Индивидуальное и коллективное бессознательное в гуманитарном познании. Коллективный субъект, его формы существования.

Научное сообщество как субъект познания. Коммуникативная рациональность. Роль традиций, ценностей, образцов интерпретации и «предрассудков» (Г.-Г. Гадамер) в межсубъектном понимании и смыслополагании.

4. Природа ценностей и их роль в социально-гуманитарном познании.

И. Кант: диалектика теоретического и практического (нравственного) разума. Методологические функции «предпосылочного знания» и регулятивных принципов в науке. Явные и неявные ценностные предпосылки как следствия коммуникативности социально-гуманитарных наук. Оценочные суждения в науке и необходимость «ценностной нейтральности» в социальном исследовании.

Принципы «логики социальных наук» К. Поппера. Роль научной картины мира, стиля научного познания, философских категорий и принципов, представлений здравого смысла в исследовательском процессе социально-гуманитарных наук. Вненаучные критерии: принципы красоты и простоты в социально-гуманитарном познании.

5. Жизнь как категория наук об обществе и культуре.

Понимание жизни за пределами ее биологических смыслов. Социокультурное и гуманитарное содержание понятия жизни (А. Бергсон, В. Дильтей, философская антропология). Ограниченность применения естественнонаучных методов, причинных схем. Познание и «переживание» жизни – основное содержание художественных произведений.

История – одна из форм проявления жизни, объективация жизни во времени, никогда не завершаемое целое (Г. Зиммель, О. Шпенглер, Э. Гуссерль и др.).

6. Время, пространство, хронотоп в социальном и гуманитарном знании.

Различие времени как параметра физических событий и времени как общего условия и меры становления человеческого бытия, осуществления жизни. Объективное и субъективное время. Социальное и культурно-историческое время.

Переосмысление категорий пространства и времени в гуманитарном контексте (М.М. Бахтин). Введение понятия хронотопа как конкретного единства пространственно-временных характеристик. Особенности «художественного хронотопа».

7. Коммуникативность в науках об обществе и культуре: методологические следствия и императивы.

Рождение знания в процессе взаимодействия «коммуницирующих индивидов». Коммуникативность (общение ученых) как условие создания нового социально-гуманитарного знания и выражение социокультурной природы научного познания.

Научные конвенции (соглашения, договоренности) как необходимость и следствие коммуникативной природы познания. Моральная ответственность ученого за введение конвенций. Индоктринация – внедрение, распространение и «внушение» какой-либо доктрины как одно из следствий коммуникативности науки.

8. Проблема истинности и рациональности в социально-гуманитарных науках.

Рациональное, объективное, истинное в социально-гуманитарных науках. Классическая и неклассическая концепции истины в социально-гуманитарных науках. Экзистенциальная истина, истина и правда.

Проблема истины в свете практического применения социально-гуманитарных наук. Плюрализм и социологическое требование отсутствия монополии на истину. Релятивизм, психологизм, историзм в социально-гуманитарных науках и проблема истины.

9. Объяснение, понимание, интерпретация в социальных и гуманитарных науках.

Объяснение и понимание как следствие коммуникативности науки. Природа и типы объяснений. Объяснение – функция теории. Понимание в гуманитарных науках, необходимость обращения к герменевтике как «органоне наук о духе» (В. Дильтей, Г.-Г. Гадамер). Специфика понимания: не может быть репрезентировано формулами логических операций, требует обращения к целостному человеку, его жизнедеятельности, опыту, языку и истории.

Герменевтика – наука о понимании и интерпретации текста. Текст как особая реальность и «единица» методологического и семантического анализа социально-гуманитарного знания. Язык, «языковые игры», языковая картина мира. Интерпретация как придание смыслов, значений высказываниям, текстам, явлениям и событиям – общенаучный метод и базовая операция социально-гуманитарного познания.

Проблема «исторической дистанции», «временного отстояния» (Г.-Г. Гадамер) в интерпретации и понимании. Объяснение и понимание в социологии, исторической, экономической и юридической науках, психологии, филологии, культурологии.

10. Вера, сомнение, знание в социально-гуманитарных науках.

Вера и знание, достоверность и сомнение, укорененность веры как «формы жизни» (Л. Витгенштейн) в допонятийных структурах. Диалектика веры и сомнения. «Встроенность» субъективной веры во все процессы познания и жизнедеятельности, скрытый, латентный характер верований как эмпирических представлений и суждений. Конструктивная роль веры как условия «бытия среди людей» (Л. Витгенштейн).

Вера и верования – обязательные компоненты и основания личностного знания, результат сенсорных процессов, социального опыта, «образцов» и установок, апробированных в культуре. Вера и понимание в контексте коммуникаций. Вера и истина. Разные типы обоснования веры и знания. Совместное рассмотрение веры и истины – традиция, укорененная в европейской философии. «Философская вера» как вера мыслящего человека (К. Ясперс).

11. Основные исследовательские программы социально-гуманитарных наук.

Натуралистическая исследовательская программа. Антинатуралистическая исследовательская программа. Общенаучное значение натуралистической и антинатуралистической исследовательских программ. Натуралистическая и антинатуралистическая исследовательские программы в социологии, исторической, экономической и юридической науках, психологии, филологии, культурологии.

12. Разделение социально-гуманитарных наук на социальные и гуманитарные науки.

Проблема разделения социальных и гуманитарных наук (по предмету, по методу, по предмету и методу одновременно, по исследовательским программам).

Методы социальных и гуманитарных наук.

Вненаучное социальное знание. Отличие гуманитарных наук от вненаучного знания. Взаимодействие социальных, гуманитарных наук и вненаучного знания в экспертизах социальных проектов и программ.

13. «Общество знания». Дисциплинарная структура и роль социально-гуманитарных наук в процессе социальных трансформаций.

Дисциплинарная структура социально-гуманитарного знания и междисциплинарные исследования. Изменения дисциплинарной структуры социально-гуманитарных, сложив-

шейся в XIX в. Смена лидирующих дисциплин. Переопределение парадигм и тем, появление новых областей исследования. Возрастание роли знания в обществе.

«Общество знания». Участие социально-гуманитарных наук и венаучного знания в экспертизах социальных проектов и программ. Значение опережающих социальных исследований для решения социальных проблем и предотвращения социальных рисков.

ВОПРОСЫ И ЗАДАНИЯ ДЛЯ ОРГАНИЗАЦИИ И ПРОВЕДЕНИЯ СЕМИНАРСКИХ ЗАНЯТИЙ.

ЗАНЯТИЯ ПО ОБЩИМ ПРОБЛЕМАМ ИСТОРИИ И ФИЛОСОФИИ НАУКИ.

Тема 1. Предмет и основные концепции современной философии науки.

1. Три аспекта бытия науки: наука как генерация нового знания, как социальный институт, как особая сфера культуры.
2. Предмет философии науки. Основные этапы становления и развития философии науки: проблема периодизации.
3. Первый позитивизм: философия науки О. Конта, Г. Спенсера, Дж. Ст. Милля.
4. Второй позитивизм: философия эмпириокритицизма Э. Маха и Р. Авенариуса.
5. Критический рационализм К. Поппера.
6. Концепция научно-исследовательских программ И. Лакатоса.
7. Концепция исторической динамики наук Т. Куна.
8. «Анархистская эпистемология» П. Фейерабенда.
9. Проблема инноваций и преемственности в развитии науки: Дж. Холтон, М. Полани, С. Тулмин.

Тестовые задания:

- 1). Кто из философов решает вопрос о соотношении философии и науки в том смысле, что философия является наукой всех наук?
 - а) Герберт Спенсер;
 - б) Георг Вильгельм Фридрих Гегель;
 - в) Иммануил Кант;
 - г) Макс Шелер.
- 2). Кто из философов решает вопрос о соотношении философии и науки в том смысле, что философия может стать наукой при условии устранения из нее метафизики?
 - а) Иоганн Готлиб Фихте;
 - б) Огюст Конт;
 - в) Артур Шопенгауэр;
 - г) Макс Вебер.
- 3). Кто из названных ниже философов решает вопрос о соотношении философии и науки в том смысле, что философия и наука, хотя и взаимосвязанные, но, тем не менее, различные виды познания?
 - а) Фридрих Шеллинг;
 - б) Эдмунд Гуссерль;
 - в) Мартин Хайдеггер;
 - г) Карл Ясперс.
- 4). Какие из названных ниже дисциплин составляют ядро философского знания?
 - а) аксиология;
 - б) психология;

- в) теология;
- г) онтология;
- д) гносеология;
- е) герменевтика;
- ж) антропология.

5). Какие из названных ниже форм сознания и познания являются типами мировоззрения?

- а) мифология;
- б) вера (религия-и-язычество);
- в) наука;
- г) философия.

б). Какой из названных ниже вопросов является основным вопросом философии?

- а) вопрос о соотношении необходимости и случайности;
- б) вопрос о первичности или вторичности материального или идеального мировых начал;
- в) вопрос о соотношении абсолютной и относительной истин;
- г) вопрос о первичности или вторичности души или тела.

7). Какая из названных ниже характеристик познавательной деятельности принадлежит исключительно философии?

- а) эвристичность;
- б) дискурсивность;
- в) категориальность;
- г) рефлексивность.

8). Кто из известных философов науки в обосновании истинности научного знания отводит решающую роль принципу фальсификации в противоположность принципу верификации?

- а) Томас Кун;
- б) Карл Поппер;
- в) Пол Фейерабенд;
- г) Имре Лакатос.

9). Кто считается родоначальником экологической этики?

- а) Эрнст Геккель;
- б) Олдо Леопольд;
- в) Альберт Швейцер;
- г) Аурелио Печчеи.

10). Кто из видных отечественных ученых является одним из основателей синергетики и синергетического подхода?

- а) Сергей Павлович Королев;
- б) Сергей Павлович Курдюмов;
- в) Андрей Дмитриевич Сахаров;
- г) Петр Леонидович Капица.

11). Какой из названных ниже методов является основным методом науки?

- а) метод структурной диалектики;
- б) индуктивно-дедуктивный метод;
- в) эксперимент;
- г) наблюдение.

12). В каком из философских течений была осмыслена в качестве особенно значимой для гуманитарных наук познавательная процедура понимания?

- а) в неокантианстве;
- б) в философской герменевтике;
- в) в структурной антропологии;
- г) в философской антропологии.

Тема 2. Наука в культуре современной цивилизации.

1. Традиционалистский и техногенный типы цивилизационного развития, их базисные ценности.
2. Ценность научной рациональности, ее отличие от других типов рациональности.
3. Функции науки в жизни общества.

Темы рефератов:

1. Преднаука и наука в традиционной цивилизации.
2. Наука в техногенной цивилизации.
3. Основные характеристики научной рациональности современного общества.

Тема 3. Становление науки и основные стадии ее исторической эволюции (2 ч.).

1. Культура античного полиса и становление первых форм теоретической науки. Основные черты античной науки.
2. Религия и наука в западноевропейском Средневековье. Развитие логических форм научного мышления и организаций науки в средневековых университетах.
3. Становление опытной науки в новоевропейской культуре XVII – XIX вв. Формирование идеалов математизированного и опытного знания (Галилео Галилей, Френсис Бэкон, Рене Декарт).
4. Формирование науки как специализированной профессиональной деятельности. Возникновение дисциплинарно-организованной науки.
5. Изменения в системе образования в XIX в.: появление отраслевых специализированных ВУЗов (политехнических школ).
6. Неклассическая и постнеклассическая наука XX – начала XXI в., ее достижения. Научная картина мира, созданная современной наукой.

Устный опрос по вопросам:

1. Преднаука и наука в собственном смысле слова.
2. Стратегии порождения знаний: обобщение практического опыта и конструирование теоретических моделей, обеспечивающих выход за рамки наличных исторически сложившихся форм производства и обыденного опыта.
3. Античная логика и математика.
4. Вклад схоластики в развитие западноевропейской средневековой науки.
5. Становление опытной науки в новоевропейской культуре.
6. Предпосылки возникновения экспериментального метода и его соединения с математическим описанием природы. Галилео Галилей, Френсис Бэкон, Рене Декарт.

Дискуссия по вопросам:

1. Связь античной науки с античной философией.
2. Христианская теология и изменение позиции ученого: человек-творец «с маленькой буквы»; манипуляция с природными объектами – алхимия, астрология, магия.
3. Мироззренческая роль науки в новоевропейской культуре.

4. Социокультурные предпосылки возникновения экспериментального метода и его соединение с математическим описанием природы.

5. Неклассическая наука начала и середины XX в., ее достижения и проблемы.

6. Постнеклассическая наука конца XX – начала XXI в., ее достижения и проблемы.

Тестовые задания:

1) Историческая и культурно-генетическая связь философии и науки имеет следующий характер:

а) философия и наука возникают одновременно;

б) наука является исторически и культурно-генетически первичным по отношению к философии видом познания;

в) философия является исторически и культурно-генетически первичным по отношению к науке видом познания;

г) исторически и культурно-генетически первичной может быть в одних случаях философия, в других – наука.

2) Кто из античных математиков создал обобщающий математический труд «Начала» (иначе – «Элементы»)?

а) Евдокс;

б) Диофант;

в) Евклид;

г) Пифагор.

3) Кто из античных физиков создал знаменитый труд по механике «О равновесии плоских фигур»?

а) Аристотель;

б) Архимед;

в) Фалес;

г) Демокрит.

4) Кто из античных астрономов создал обобщающий труд по геоцентрической системе астрономии – «Великое математическое построение» по астрономии в тринадцати книгах?

а) Анаксагор;

б) Птолемей;

в) Каллипп;

г) Арат.

5) Кто из античных астрономов создал гелиоцентрическое астрономическое учение?

а) Филолай;

б) Гиппарх;

в) Аристарх;

г) Тимей.

6) Кто из астрономов эпохи Возрождения и Нового времени является автором первой научной гелиоцентрической астрономической теории?

а) Тихо Браге;

б) Галилео Галилей;

в) Иоганн Кеплер;

г) Николай Коперник.

7) Кто является автором основополагающего для научной физики труда «Математические начала натуральной философии»?

а) Исаак Ньютон;

- б) Галилео Галилей;
- в) Рене Декарт;
- г) Роберт Гук.

Контроль самостоятельной работы по вопросам:

1. Формирование науки как профессиональной деятельности.
2. Возникновение дисциплинарно-организованной науки.
3. Становление социальных и гуманитарных наук.
4. Мировоззренческие основания социально-исторического исследования.

Тема 4. Структура научного знания (2 ч.).

1. Научное знание как сложная развивающаяся система. Структура научного знания, его формы и уровни.
2. Эмпирическое знание и его структура. Эксперимент и наблюдение как основные методы эмпирического исследования. Процедура формирования эмпирического факта.
3. Теоретическое знание и его структура. Первичные и теоретические модели и законы, развитая теория. Типы научных теорий и их функции.
4. Развитая теория. Теоретические модели как элемент внутренней организации теории. Развертывание теории как процесса решения задач.
5. Основания науки, их структура. Идеалы и нормы исследования, их социокультурная размерность. Философские основания науки.
6. Научная картина мира, ее содержание, исторические формы и функции.

Устный опрос по вопросам:

1. Научное знание как сложная развивающаяся система. Многообразие типов научного знания.
2. Эмпирический и теоретический уровни, критерии их различия.
3. Структура эмпирического знания. Эксперимент и наблюдение. Применение естественных объектов в функции приборов в ходе наблюдения.
4. Процедуры формирования факта. Проблема теоретической нагруженности факта.
5. Теоретические модели как элемент внутренней организации теории.
6. Роль конструктивных методов в дедуктивном развертывании теории.
7. Развертывание теории как процесса решения задач.
8. Математизация теоретического знания. Виды интерпретации математического аппарата теории.

Дискуссия по вопросам:

1. Эмпирические зависимости и эмпирические факты.
2. Ограниченность гипотетико-дедуктивной концепции теоретических знаний.
3. Парадигмальные образцы решения задач в составе теории.
4. Философское обоснование как условие включения научных знаний в культуру.

Темы рефератов:

1. Особенности эмпирического и теоретического языка науки.
2. Данные наблюдения как тип эмпирического знания. Случайные и систематические наблюдения.
3. Эмпирический факт, его гносеологический статус.
4. Моделирование как метод теоретического познания.
5. Научная картина мира, ее исторические формы.

Контроль самостоятельной работы по вопросам:

1. Идеалы и нормы исследования и их социокультурная размерность. Система идеалов и норм как схема метода деятельности.
2. Философские основания науки. Роль философских идей и принципов в обосновании научного знания.
3. Функции научной картины мира (картина мира как онтология, как форма систематизации знания, как исследовательская программа).
4. Операциональные основания научной картины мира.

Тема 5. Динамика науки. Научные традиции и научные революции. Типы научной рациональности (2 ч.).

1. Динамика научного знания: модели роста (концепции науки К. Попера, Т. Куна, П. Фейерабенда, С. Тулмина, М. Полани).
2. Взаимодействие оснований науки и опыта как начальный этап становления новой дисциплины. Проблема классификации. Обратное воздействие эмпирических фактов на основания науки.
3. Формирование первичных теоретических моделей и законов. Процедуры обоснования теоретических знаний. Механизмы развития научных понятий.
4. Становление развитой научной теории. Классический и неклассический варианты формирования теории. Генезис образцов решения задач.
5. Научные революции как перестройка оснований науки. Проблемы типологии научных революций. Внутродисциплинарные и междисциплинарные механизмы научных революций.
7. Социокультурные предпосылки глобальных научных революций. Перестройка оснований науки и изменение смыслов мировоззренческих универсалий культуры. Прогностическая роль философского знания.
6. Социальная обусловленность и историческая смена типов научной рациональности: классическая, неклассическая, постнеклассическая наука. Сущность классического, неклассического и постнеклассического типов рациональности.

Устный опрос по вопросам:

1. Историческая изменчивость механизмов порождения научного знания.
2. Проблема классификации в науке.
3. Становление развитой научной теории.
4. Роль аналогий в теоретическом поиске.
5. Взаимосвязь логики открытия и логики обоснования в научном исследовании.

Дискуссия по вопросам:

1. Проблемные ситуации в науке.
2. Развитие оснований науки под влиянием новых теорий.
3. Проблема включения новых теоретических представлений в культуру.
4. Перестройка оснований науки и изменение смыслов мировоззренческих универсалий культуры.
5. Прогностическая роль философского знания.
6. Философия как генерация категориальных структур, необходимых для освоения новых типов системных объектов.

Тестовые задания:

- 1). На что направлена познавательная деятельность человека?
 - а) на истину;
 - б) на практику;

- в) на объект;
- г) на субъект.

2). Какое гносеологическое учение в качестве основополагающего фактора познания признает ясность и отчетливость мысли, отсутствие сомнения?

- а) рационализм;
- б) релятивизм;
- в) реализм;
- г) догматизм.

2). Какое гносеологическое учение в качестве основополагающего фактора познания признает данность предмета органам чувств?

- а) рационализм;
- б) эмпиризм;
- в) реализм;
- г) догматизм.

3). Каково адекватное понимание соотношения чувственного и рационального в познании?

- а) они исключают друг друга;
- б) они взаимодействуют и дополняют друг друга;
- в) существуют независимо друг от друга;
- г) они тождественны друг другу.

4). Как называется метод выведение общего положения из частных положений?

- а) дедукция;
- б) индукция;
- в) анализ;
- г) синтез.

5). Как называется метод выведения частных положений из общего положения?

- а) дедукция;
- б) индукция;
- в) анализ;
- г) синтез.

6). Соответствие знания той реальности, которую оно отражает, выражается в понятии

- а) конкретности;
- б) относительности;
- в) абсолютности;
- г) объективности.

7). Как называется гносеологическая позиция, отрицающая существование истины?

- а) гносеологическом реализм;
- б) агностицизм;
- в) скептицизм;
- г) сенсуализм.

8). Абстрагирование – это

- а) процесс мысленного отвлечения от некоторых («несущественных») свойств и отношений эмпирически данного объекта
- б) отображение объектов некоторой области с помощью символов какого-либо языка;

в) приведение убедительных аргументов (доводов), в силу которых следует принять какое-либо утверждение или концепцию.

9). Способами обоснования являются:

- а) экстраполяция, интерполяция, экспликация;
- б) доказательство (дедукция), подтверждение (индукция), объяснение;
- в) абстрагирование, идеализация, формализация.

10). Сциентизм – это

- а) чрезмерно высокая оценка когнитивных и социокультурных возможностей науки;
- б) философская концепция, отрицающая или существенно ограничивающая возможность разумного постижения действительности;
- в) негативное отношение к науке;
- г) отрицательная оценка познавательных возможностей науки и ее роли в жизни общества.

11). Принцип фальсифицируемости в качестве основы для решения проблемы демаркации науки и ненаучного знания предложил

- а) К.Р. Поппер;
- б) Р. Карнап;
- в) Л. Витгенштейн;
- г) П. Фейерабенд.

12). Понятие «парадигма» в философию науки ввел

- а) П. Фейерабенд;
- б) И. Лакатос;
- в) Т. Кун;
- г) Г. Башляр.

13. Кому принадлежит и как называется знаменитый труд о научных революциях?

- а) Карлу Попперу (если ему, укажите название труда);
- б) Томасу Куну (если ему, укажите название труда);
- в) Полу Фейерабенду (если ему, укажите название труда);
- г) Имре Лакатосу (если ему, укажите название труда).

14). Какие стадийные типы научной рациональности принято выделять в истории науки (согласно В.С. Степину)?

- а) архаичная;
- б) классическая;
- в) новоевропейская;
- г) неклассическая;
- д) постмодерн;
- е) псевдомодерн;
- ж) современная;
- з) постнеклассическая.

Контроль самостоятельной работы по вопросам:

1. Формирование первичных теоретических моделей и законов.
2. Роль аналогий в теоретическом поиске.
3. Процедуры обоснования теоретических знаний.
4. Взаимосвязь логики открытия и логики обоснования.
5. Механизмы развития научных понятий.

6. Научные революции как точки бифуркации в развитии знания. Нелинейность роста знаний. Селективная роль культурных традиций в выборе стратегий научного развития. Проблема потенциально возможных историй науки.

7. Глобальные революции и типы научной рациональности. Историческая смена типов научной рациональности: классическая, неклассическая, постнеклассическая наука.

Тема 6. Особенности современного этапа развития науки. Перспективы научно-технического прогресса.

1. Главные характеристики современной, постнеклассической науки.

2. Глобальный эволюционизм как синтез эволюционного и системного подходов и современная научная картина мира. Сближение идеалов естественнонаучного и социально-гуманитарного познания.

3. Расширение этоса науки. Новые этические проблемы науки в конце XX столетия. Проблема гуманитарного контроля в науке и высоких технологиях. Экологическая этика и ее философские основания.

4. Постнеклассическая наука и изменение мировоззренческих установок техногенной цивилизации. Поиск нового типа цивилизационного развития и новые функции науки в культуре.

Темы рефератов:

1. Классическая, неклассическая и постнеклассическая наука как этапы развития научного познания.

2. Проблема гуманитарного контроля в науке и высоких технологиях.

3. Философия русского космизма и учение В.И. Вернадского о биосфере, техносфере и ноосфере.

4. Проблемы экологической этики в современной западной философии (Б. Калликот, О. Леопольд, Р. Аттфильд).

Тема 7. Наука как социальный институт.

1. Наука как социальный институт.

2. Научные сообщества и их исторические типы (республика ученых XVII в.; научные сообщества эпохи дисциплинарно организованной науки; формирование междисциплинарных сообществ науки XX столетия).

3. Научные школы. Подготовка научных кадров.

Темы рефератов:

1. Историческое развитие способов трансляции научных знаний (от рукописных изданий до современного компьютера).

2. Междисциплинарные сообщества науки XX столетия.

3. Современная наука как социальный институт.

4. Научные школы в современной науке: генерация и трансляция знаний.

ЗАНЯТИЯ ПО ОТРАСЛИ СОЦИАЛЬНО-ГУМАНИТАРНЫХ НАУК.

Темы 1–3. Общетеоретические подходы в социально-гуманитарных науках. Объект, субъект и предмет социально-гуманитарного познания (2 ч.).

1. Формирование научных дисциплин социально-гуманитарного цикла: эмпирические сведения и историко-логические реконструкции.

2. Общетеоретические подходы в социально-гуманитарных науках.

3. Объект социально-гуманитарного познания. Особенности общества и человека, его коммуникаций и духовной жизни как объектов познания: многообразие, неповторяемость, уникальность, случайность, изменчивость.

4. Субъект социально-гуманитарного познания. Индивидуальный и коллективный субъекты, их формы существования.

5. Предмет социально-гуманитарного познания.

6. Научная картина мира в социально-гуманитарных науках.

7. Научное сообщество как субъект познания. Коммуникативная рациональность.

Устный опрос по вопросам:

1. Философия как интегральная форма научных знаний, в том числе и знаний об обществе, культуре, истории и человеке (Платон, Аристотель, И. Кант, Т. Гоббс, Дж. Локк, Г.В.Ф. Гегель и др.).

2. Формирование научных дисциплин социально-гуманитарного цикла: эмпирические сведения и историко-логические реконструкции.

3. Социокультурная обусловленность дисциплинарной структуры научного знания: социология, экономика, политология, наука о культуре как отражение в познании относительной самостоятельности отдельных сфер общества.

4. Зависимость социально-гуманитарных наук от социального контекста: классическая, неклассическая и постнеклассическая наука.

Дискуссия по вопросам:

1. Донаучные, ненаучные и вненаучные знания об обществе, культуре, истории и человеке, их значение для формирования социально-гуманитарных наук.

2. Роль традиций, ценностей, образцов интерпретации и «предрассудков» (Г.-Г. Гадамер) в междисциплинарном понимании и смыслополагании.

3. Социально-гуманитарные науки как феномен, зародившийся на Западе, его общечеловеческое значение.

4. Российский контекст применения социального знания и смены его парадигм.

Темы рефератов:

1. Предмет и методы социально-гуманитарного познания.

2. Конвергенция естественнонаучного и социально-гуманитарного знания в неклассической науке, эволюция и механизмы взаимодействия.

3. Общетеоретические подходы в социально-гуманитарных науках: науки о природе и науки об обществе (духе и культуре) в философии В. Дильтея, В. Виндельбанда, Г. Риккерта.

4. Сходство и отличие наук о человеке, природе и обществе: современные трактовки проблемы.

5. Включенность сознания субъекта, его системы ценностей и интересов в объект исследования социально-гуманитарных наук. Индивидуальный и коллективный субъекты, их формы существования.

Темы 4–6. Природа ценностей и их роль в социально-гуманитарном познании. Жизнь как категория наук об обществе и культуре. Время, пространство, хронотоп в социальном и гуманитарном знании (3 ч.).

1. Методологические функции «предпосылочного знания» и регулятивных принципов в социальных и гуманитарных науках.

2. Природа ценностей и их роль в социально-гуманитарных науках (Р.Г. Лотце, В. Виндельбанд, Г. Риккерт, Г. Коген, М. Шелер, М. Вебер).

3. Ценности и оценки в познании человека и общества. Оценочные суждения в науке.

4. Жизнь как категория наук об обществе и культуре. Жизнь как ценность. Жизнь как «переживание» (В. Дильтей и Г. Риккерт).

5. Жизнь биологическая и духовная. Философия жизни (А. Шопенгауэр, Ф. Ницше, А. Бергсон).

6. История – одна из форм проявления жизни, объективация жизни во времени, никогда не завершаемое целое (Г. Зиммель, О. Шпенглер, Э. Гуссерль и др.).

7. Различие времени как параметра физических событий и времени как общего условия и меры становления человеческого бытия, осуществления жизни. Социальное и культурно-историческое время.

8. Переосмысление категорий пространства и времени в гуманитарном контексте. Введение понятия хронотопа как конкретного единства пространственно-временных характеристик (М.М. Бахтин).

9. Роль научной картины мира, стиля научного познания, философских категорий и принципов, представлений здравого смысла в исследовательском процессе социально-гуманитарных наук.

Устный опрос по вопросам:

1. Явные и неявные ценностные предпосылки как следствия коммуникативности социально-гуманитарных наук. Ценности и оценки в познании общества и человека.

2. Объективное и субъективное время.

3. Социальное и культурно-историческое время.

4. Вненаучные критерии: принципы красоты и простоты в социально-гуманитарном познании.

Дискуссия по вопросам:

1. Социокультурное и гуманитарное содержание понятия жизни (А. Бергсон, В. Дильтей, М. Шелер, Х. Плеснер, П.Л. Ландсберг и др.).

2. Познание и «переживание» жизни – основное содержание художественных произведений. Ограниченность применения в этом процессе естественнонаучных методов и причинных схем.

3. Хронотоп в произведениях М.М. Бахтина, его гносеологическое и эвристическое значение для социально-гуманитарных наук.

Темы рефератов:

1. Диалектика теоретического и практического (нравственного) разума в философии И. Канта.

2. Принципы «логики социальных наук» К. Поппера.

3. Оценочные суждения в науке и необходимость «ценностной нейтральности» в социальном исследовании.

4. Понимание жизни за пределами ее биологических смыслов. Жизнь как категория наук об обществе и культуре.

5. Особенности «художественного хронотопа».

Темы 7–10. Коммуникативность в науках об обществе и культуре: методологические следствия и императивы. Проблема истинности и рациональности. Объяснение, понимание, интерпретация. Вера, сомнение, знание в социальных и гуманитарных науках (3 ч.).

1. Коммуникативность (общение ученых) как условие создания нового социально-гуманитарного знания и выражение социокультурной природы научного познания.

2. Научные конвенции (соглашения, договоренности) как необходимость и следствие коммуникативной природы познания.

3. Рациональное, объективное, истинное в социально-гуманитарных науках.
4. Проблема истины в свете практического применения социально-гуманитарных наук.
5. Объяснение и понимание в социальных и гуманитарных науках как следствие коммуникативности науки. Природа и типы объяснений.
6. Герменевтика как философская наука о понимании и интерпретации текста.
7. Интерпретация как придание смыслов, значений высказываниям, текстам, явлениям и событиям – общенаучный метод и базовая операция социально-гуманитарного познания.
8. Вера, сомнение, знание в социально-гуманитарных науках.
9. Вера и верования – компоненты и основания личностного знания, результат сенсорных процессов, социального опыта, «образцов» и установок, апробированных в культуре.

Устный опрос по вопросам:

1. Рождение знания в процессе взаимодействия «коммуницирующих индивидов».
2. Вера и понимание в контексте коммуникаций людей.
3. Вера и истина. Совместное рассмотрение веры и истины – традиция, укорененная в европейской философии.
4. Классическая и неклассическая концепции истины в социально-гуманитарных науках.

Дискуссия по вопросам:

1. Индоктринация – внедрение, распространение и «внушение» какой-либо доктрины как одно из следствий коммуникативности науки.
2. Понимание не может быть репрезентировано формулами логических операций, а требует обращения к целостному человеку, его жизнедеятельности, опыту, языку и истории.
3. Релятивизм, психологизм, историзм в социально-гуманитарных науках и проблема истины.
4. Вера и знание, достоверность и сомнение, укорененность веры как «формы жизни» (Л. Витгенштейн) в допонятийных структурах.
5. Диалектика веры и сомнения. «Конструктивная роль веры как условия «бытия среди людей» (Л. Витгенштейн).

Темы рефератов:

1. Моральная ответственность ученого за введение конвенций.
2. Экзистенциальная истина, истина и правда.
3. Текст как особая реальность и «единица» методологического и семантического анализа социально-гуманитарного знания.
4. Язык, «языковые игры», языковая картина мира.
5. Объяснение и понимание в социологии, исторической, экономической и юридической науках, психологии, филологии, культурологии.
6. «Философская вера» как вера мыслящего человека (К. Ясперс).

Темы 11–13. Основные исследовательские программы социально-гуманитарных наук. Разделение социальных и гуманитарных наук, их дисциплинарная структура и роль в процессе социальных трансформаций (2 ч.).

1. Основные исследовательские программы социально-гуманитарных наук.
2. Разделение социальных и гуманитарных наук (по предмету, по методу, по предмету и методу одновременно, по исследовательским программам).
3. Отличие социально-гуманитарных наук от вненаучного знания.
4. Методы социальных и гуманитарных наук.
5. Дисциплинарная структура социально-гуманитарного знания и междисциплинарные исследования. Переопределение парадигм и тем, появление новых областей исследования.

6. Участие социально-гуманитарных наук и внеаучного знания в экспертизах социальных проектов и программ.

Устный опрос по вопросам:

1. Натуралистическая исследовательская программа, ее значение для социально-гуманитарных наук.
2. Антинатуралистическая исследовательская программа, ее значение для социально-гуманитарных наук.
3. Разделение социально-гуманитарных наук на социальные и гуманитарные науки.
4. Изменения дисциплинарной структуры социально-гуманитарных, сложившейся в XIX в.

Дискуссия по вопросам:

1. Возрастание роли социально-гуманитарного знания в современном обществе. «Общество знания».
2. Значение опережающих социальных исследований для решения социальных проблем и предотвращения социальных рисков.
3. Взаимодействие социальных, гуманитарных наук и внеаучного знания в экспертизах социальных проектов и программ.

Темы рефератов:

1. Специфика социальных наук.
2. Специфика гуманитарных наук.
3. Натуралистическая и антинатуралистическая исследовательские программы в социологии, исторической, экономической и юридической науках, психологии, филологии, культурологии.
4. «Общество знания» как концепция современного этапа общественного развития, характеризующего переход к новой форме постиндустриального общества, где доминирующей ценностью, экономической и ресурсной, становится «знание» как таковое.

МЕТОДИЧЕСКИЕ МАТЕРИАЛЫ, ОПРЕДЕЛЯЮЩИЕ ПРОЦЕДУРЫ ОЦЕНИВАНИЯ РЕЗУЛЬТАТОВ ОБУЧЕНИЯ, ХАРАКТЕРИЗУЮЩИХ ЭТАПЫ ФОРМИРОВАНИЯ КОМПЕТЕНЦИЙ.

Методические рекомендации по проведению основных видов учебных занятий.

При изучении дисциплины «История и философия науки» используются следующие основные методы и средства обучения, направленные на повышение качества подготовки аспирантов путем развития у них творческих способностей и самостоятельности:

- Контекстное обучение – мотивация аспирантов к усвоению знаний путем выявления связей между конкретными знаниями и его применением.
- Проблемное обучение – стимулирование аспирантов к самостоятельному приобретению знаний, необходимых для решения конкретной проблемы.
- Обучение на основе опыта – активизация познавательной деятельности аспиранта за счет ассоциации и собственного опыта с предметом изучения.
- Индивидуальное обучение – выстраивание аспирантом собственной образовательной траектории на основе формирования индивидуальной программы с учетом интересов аспиранта.
- Междисциплинарное обучение – использование знаний из разных областей, их группировка и концентрация в контексте решаемой задачи.

Лекции являются одним из основных методов обучения по дисциплине, они должны решать следующие задачи:

- изложить основной материал программы курса;

– развить у аспирантов потребность к самостоятельной работе над учебником и научной литературой.

Главной задачей каждой лекции является раскрытие сущности темы и анализ ее основных положений. Содержание лекций определяется рабочей программой курса. Каждая лекция охватывает и исчерпывает определенную тему (темы) курса.

Целью практических занятий является:

- закрепление теоретического материала, рассмотренного на лекциях,
- проверка уровня понимания аспирантами вопросов, рассмотренных на лекциях и по учебной литературе, степени и качества усвоения материала аспирантами;
- восполнение пробелов в пройденной теоретической части курса и оказание помощи в его усвоении.

В начале очередного занятия определяется цель, ставятся задачи. Затем аспиранты обсуждают вопросы, а преподаватель контролирует ход выполнения заданий путем беседы с обучающимися, проверяя уровень и качество усвоения предшествующего материала. Проблемные вопросы истории и философии науки могут быть рассмотрены в форме обсуждения докладов, защит рефератов, подготовленных аспирантами самостоятельно.

Методические рекомендации по организации самостоятельной работы аспирантов.

Целью самостоятельной работы аспирантов является формирование способностей к самостоятельному познанию и обучению, поиску литературы, обобщению, оформлению и представлению полученных результатов, их критическому анализу, поиску новых нестандартных решений, аргументированному отстаиванию своих предложений, умений подготовки выступлений и ведения дискуссий.

Методические рекомендации призваны помочь аспирантам организовать самостоятельную работу при изучении курса: с материалами лекций, практических и семинарских занятий, с литературой по общим и специальным вопросам истории и философии науки.

Самостоятельная работа аспирантов осуществляется в следующих формах:

- подготовка к семинарским занятиям,
- изучение дополнительной литературы и подготовка ответов на вопросы для самостоятельного изучения,
- подготовка к тестированию;
- написание реферата.

1). Подготовка к семинарским и практическим занятиям.

При подготовке к семинарским занятиям аспирантам необходимо ориентироваться на вопросы, вынесенные на обсуждение. На семинарских занятиях проводятся опросы, тестирование, дискуссии, защиты рефератов, разбор конкретных ситуаций с активным обсуждением вопросов, в том числе по группам, с целью эффективного усвоения материала в рамках предложенной темы, выработки умений и навыков в профессиональной деятельности, а также в области ведения переговоров, дискуссий, обмена информацией, грамотной постановки задач, формулирования проблем, обоснованных предложений по их решению и аргументированных выводов.

2). Изучение основной и дополнительной литературы при подготовке к семинарским и практическим занятиям.

В целях эффективного и полноценного проведения таких мероприятий аспиранты должны тщательно готовиться к вопросам семинарского занятия. Поощряется и положительно оценивается, если аспирант самостоятельно организует поиск необходимой информации с использованием периодических изданий, информационных ресурсов сети Интернет и баз данных специальных программных продуктов.

Самостоятельная работа аспирантов должна опираться на сформированные навыки и умения, приобретенные во время прохождения других курсов. Составляющим компонентом его работы должно стать творчество. В связи с этим рекомендуется:

1. Начинать подготовку к занятию со знакомства с уже опубликованными документами по теме исследования (первоисточниками, трудами компиляторов).
2. Обратит внимание на структуру, композицию, язык документа, время и историю его появления.
3. Определить основные идеи, принципы, тезисы, содержащиеся в документе.
4. Выяснить, какой сюжет, часть, аспект изучаемой проблемы позволяет осветить проанализированный источник.
5. Провести работу с незнакомыми философскими терминами и понятиями, для чего использовать словари философских терминов, энциклопедические словари, словари иностранных слов и др.

Затем необходимо ознакомиться с библиографией темы и вопроса, выбрать доступные издания из списка основной литературы, специальной литературы, рекомендованной к лекциям и семинарам. Рекомендованные списки могут быть дополнены.

При изучении темы целесообразно использовать справочную литературу. Поиск можно продолжить, изучив примечания и сноски в имеющихся монографиях, научных статьях.

Работая с литературой по теме семинара, необходимо делать выписки текста, содержащего характеристику или комментарий уже знакомого источника. После чего нужно вернуться к тексту документа (желательно полному, без купюр) и провести его анализ уже в контексте изученной исследовательской литературы.

Возникающие на каждом этапе работы мысли следует записывать. Анализ документа желательно сделать составной частью проработки вопросов семинара и выступления аспиранта на занятии. При этом общее знание проблемы, обсуждаемой на семинарском занятии, должно сочетаться с глубоким знанием источников.

В конце подготовки необходимо составить сложный план, схему ответа на каждый вопрос плана семинарского занятия.

Проверить себя можно, выполнив тесты.

Рекомендации по оцениванию устного опроса.

Оценки **«аттестован»** заслуживает обучающийся, при устном ответе которого:

- содержание раскрывает тему задания;
- материал изложен логически последовательно;
- убедительно доказана практическая значимость.

Оценка **«не аттестован»** выставляется обучающемуся, обнаружившему пробелы в знаниях основного программного материала по теме опроса.

Методические рекомендации по проведению тестирования.

Целью тестовых заданий является контроль и самоконтроль знаний по предмету. Кроме того, тесты ориентированы и на закрепление изученного материала. Тестовые задания составляются таким образом, чтобы проверить знания по разным разделам дисциплины, а также стимулировать познавательные способности аспирантов. Большая часть вопросов базируется на содержании курса по философии и истории науки. При этом некоторые вопросы в тестах рассчитаны на знания, полученные в ходе изучения аспирантами курса философии; другие ориентированы на знания, полученные в ходе освоения аспирантами курса по истории и философии науки, третьи могут быть использованы при изучении учебного материала по специальности.

При решении тестовых заданий выпишите правильные ответы через их буквенное обозначение. Некоторые задания предполагают творческий подход и эрудицию. Количество вариантов ответов на каждый вопрос, как правило, – от 1 до 3, но может быть и больше. Если вопрос не имеет вариантов ответа, это означает, что ответ содержится в самой формулировке вопроса (надо найти ключевое слово).

Выполнение тестовых заданий увеличивает быстроту усвоения материала, развивает четкость и ясность мышления, внимательность.

Рекомендации по оцениванию результатов тестирования.

Критерии оценки результатов тестирования.

Оценка (стандартная)	Оценка (тестовые нормы)
Отлично	80 – 100%
Хорошо	70 – 79%
Удовлетворительно	60 – 69%
Неудовлетворительно	Менее 60%

Методические рекомендации по написанию реферата.

Реферат – форма письменной работы, которую рекомендуется использовать аспирантам в ходе занятий по истории и философии науки. Он представляет собой краткое изложение содержания научных трудов, учебной и справочной литературы по определенной научной теме или вопросу. Объем реферата, как правило, составляет 18 – 20 страниц компьютерного текста. Подготовка реферата подразумевает самостоятельное изучение аспирантом определенного количества источников (первоисточников, научных монографий и статей и т.п.) по определенной теме, не рассматриваемой подробно на лекции, систематизацию материала и краткое его изложение.

Цель написания реферата – привитие навыков краткого и лаконичного представления собранных материалов и фактов в соответствии с общим требованиями по написанию рефератов:

- членение материала по главам или разделам; выделение введения и заключительной части;
- лаконичное и систематизированное изложение материала;
- выделение главных, существенных положений, моментов темы;
- логическая связь между отдельными частями;
- выводы и обобщения по существу рассматриваемых вопросов;
- научный стиль изложения: использование философских и научных терминов и стандартных речевых оборотов. Не следует употреблять риторические вопросы и обращения, обыденную и жаргонную лексику, публицистические выражения;
- список использованной литературы (как правило, 10 – 15 источников).

Качество работы оценивается по следующим критериям: самостоятельность выполнения; уровень эрудированности автора по изучаемой теме; выделение наиболее существенных сторон научной проблемы; способность аргументировать положения и обосновывать выводы; четкость и лаконичность в изложении материала; дополнительные знания, полученные при изучении литературы, выходящей за рамки образовательной программы. Очень важно иметь собственную доказательную позицию и понимание значимости анализируемой проблемы по философии и истории науки.

УЧЕБНО-МЕТОДИЧЕСКОЕ И ИНФОРМАЦИОННОЕ ОБЕСПЕЧЕНИЕ ДИСЦИПЛИНЫ (МОДУЛЯ).

а) основная литература:

1. Беляев Г.Г. История и философия науки [Электронный ресурс]: курс лекций/ Беляев Г.Г., Котляр Н.П.— Электрон. текстовые данные.— Москва: Московская государственная академия водного транспорта, 2014.— 170 с.— Режим доступа: <http://www.iprbookshop.ru/46464.html>.— ЭБС «IPRbooks»

2. Бучило, Н.Ф. История и философия науки [Электронный ресурс] : учеб. пособие / И.А. Исаев, Н.Ф. Бучило .— М. : Проспект, 2014 .— 432 с. — ISBN 978-5-392-13218-8 .— Режим доступа: <https://rucont.ru/efd/632560>

3. Мархинин В.В. Лекции по философии науки. – М.: Логос, 2014. – 228 с.

4. Островский, Э.В. История и философия науки : Учебное пособие .— 2 .— Москва ; Москва : Вузовский учебник : ООО "Научно-издательский центр ИНФРА-М", 2017 .— 324 с. .— ISBN 9785955805344 .— <URL:<http://znanium.com/go.php?id=754490>>.

5. Степин В.С. История и философия науки [Электронный ресурс] : учебник для аспирантов и соискателей ученой степени кандидата наук / В.С. Степин. — Электрон. текстовые данные. — М. : Академический Проект, 2014. — 432 с. — 978-5-8291-1566-1. — Режим доступа: <http://www.iprbookshop.ru/36347.html>

б) дополнительная литература:

1. История и философия науки [Электронный ресурс] : учебное пособие / Н.В. Бряник [и др.]. — Электрон. текстовые данные. — Екатеринбург: Уральский федеральный университет, ЭБС АСВ, 2014. — 288 с. — 978-5-7996-1142-2. — Режим доступа: <http://www.iprbookshop.ru/66157.html>

2. Гайденко, П. П. История греческой философии в ее связи с наукой / П. П. Гайденко. – М. : Per Se; СПб.: Унив. книга, 2000. – 318с. – (Humanitas). – ISBN 5-204-00155-7.-5-9292-0008-4

3. Гайденко, П. П. История новоевропейской философии в ее связи с наукой / П. Гайденко. – М. : Per Se; СПб.: Унив. кн., 2000. – 455с. – (Humanitas). – ISBN 5-204-00155-7.-5-9292-0008-4

4. История и философия науки [Текст] : [А-Я] : энциклопедический словарь / [редкол.: А. К. Карпов (науч. ред.) и др.]. – Нижневартовск : Издательство Нижневартовского государственного гуманитарного университета, 2010. – 341, [1] с. : ил.

5. Мархинин В.В. О специфике социально-гуманитарных наук. Опыт философии науки / под ред. А.Л. Симанова. – М.: Логос, 2013. – 295 с.

6. Оришев, А.Б. История и философия науки : Учебное пособие .— 1 .— Москва ; Москва : Издательский Центр РИОР : ООО "Научно-издательский центр ИНФРА-М", 2017 .— 206 с. .— ISBN 9785369015933 .— <URL:<http://znanium.com/go.php?id=556551>>.

7. Платонова, С.И. История и философия науки : Учебное пособие .— 1 .— Москва ; Москва : Издательский Центр РИОР : ООО "Научно-издательский центр ИНФРА-М", 2016 .— 148 с. — ISBN 9785369015476 .— <URL:<http://znanium.com/go.php?id=543675>>.

в) Интернет-ресурсы.

1. Springer <http://ebooks.springerlink.com/> Коллекция полнотекстовых электронных версий книг на иностранных языках издательства Springer доступна пользователям без пароля в локальной сети университета.

2. Taylor Francis <http://www.informaworld.com> Бесплатный доступ к коллекции научных журналов старейшего издательства Taylor Francis возможен без пароля в локальной сети СурГУ (с компьютеров университета и библиотеки). Тематика журналов охватывает все отрасли знаний.

3. РУБРИКОН <http://www.rubricon.com> - Энциклопедии Словари Справочники (Полная электронная версия важнейших энциклопедий, словарей и справочников, изданных за последние сто лет в России.)

4. РГБ. Электронная библиотека диссертаций <http://diss.rsl.ru/> (База данных Российской государственной библиотеки содержит более 260тыс. электронных версий диссертаций, защищенных в 1995 - 2003 гг.

5. Интеллект-библиотека IQLib <http://www.iqlib.ru/>
<http://www.iqlib.ru/registration/registration.visp>

д) Методические указания и материалы по видам занятий.

1. История и философия науки [Текст] : методические указания для аспирантов всех специальностей / В. В. Мархинин ; Департамент образования и молодежной политики Ханты-Мансийского автономного округа - Югры, БУ ВО "Сургутский государственный университет", Кафедра философии и права .— Сургут : Издательский центр СурГУ, 2016 .— 51 с.

2. Хаджаров М.Х. История и философия науки [Электронный ресурс] : учебно-методическое пособие / М.Х. Хаджаров. — Электрон. текстовые данные. — Оренбург: Оренбургский государственный университет, ЭБС АСВ, 2017. — 110 с. — 978-5-7410-1680-0. — Режим доступа: <http://www.iprbookshop.ru/69902.html>

Бурханов Рафаэль Айратович

ИСТОРИЯ И ФИЛОСОФИЯ НАУКИ

**Методические рекомендации и задания к семинарским занятиям
для аспирантов социально-гуманитарных специальностей**

БУ ВО «Сургутский государственный университет»
628400, Россия, Ханты-Мансийский автономный округ,
г. Сургут, пр. Ленина, 1.
Тел. (3462) 76-29-00, факс (3462) 76-29-29.

ДЕПАРТАМЕНТ ОБРАЗОВАНИЯ И МОЛОДЕЖНОЙ ПОЛИТИКИ
ХАНТЫ-МАНСИЙСКОГО АВТОНОМНОГО ОКРУГА – ЮГРЫ

БУ ВО «СУРГУТСКИЙ ГОСУДАРСТВЕННЫЙ УНИВЕРСИТЕТ»

Кафедра философии и права

ИСТОРИЯ И ФИЛОСОФИЯ НАУКИ

**Методические рекомендации и задания
к практическим занятиям для аспирантов естественнонаучных,
математических и технических специальностей**

Сургут
Издательский центр СурГУ
2020

Издается по решению
редакционно-издательского совета СурГУ

История и философия науки : метод. рекомендации и задания к практическим занятиям для аспирантов естественнонаучных, математических и технических специальностей / сост. Р. А. Бурханов ; Сургут. гос. ун-т. – Сургут : ИЦ СурГУ, 2020. – 24 с.

Методические рекомендации составлены в соответствии с требованиями ФГОС ВО по направлению 47.06.01 Философия, этика и религиоведение.

Методические рекомендации и задания к практическим занятиям, включающие вопросы для устного опроса, заданий на семинарах, дискуссий, контроля самостоятельной работы, а также тестовые задания, учебно-методическое и информационное обеспечение дисциплины и материалы, которые определяют процедуры оценивания результатов обучения, составлены на основе РПД «История и философия науки» для аспирантов естественнонаучных, математических и технических специальностей.

Предназначены для аспирантов 1-го курса очной и заочной форм обучения.

© Бурханов Р. А., составление, 2020
© БУ ВО «Сургутский государственный университет», 2020

ОГЛАВЛЕНИЕ

Введение.....	4
Организационные аспекты освоения дисциплины	5
Структура и содержание дисциплины (модуля)	5
Содержание программы по общим проблемам истории и философии науки	6
Методические рекомендации и задания для организации и проведения практических занятий для аспирантов естественнонаучных, математических и технических специальностей.....	8
Методические материалы, которые определяют процедуры оценивания результатов обучения, характеризующих этапы формирования компетенций	19
Список литературы	23

ВВЕДЕНИЕ

Целью освоения дисциплины «История и философия науки» является развитие у обучающихся личностных качеств и формирование универсальных компетенций в соответствии с Федеральным государственным образовательным стандартом высшего образования. Достижение данной цели предполагает решение следующих задач: способствовать основательному уяснению слушателями специфики и предметной области истории и философии науки, методологии постановки и решения философских проблем науки и техники; приобретению аспирантами способности свободно ориентироваться в фундаментальных теоретических идеях, подходах, методах, выработанных различными течениями мировой мысли в предметной области истории и философии науки; добиваться прочного усвоения слушателями содержания данного учебного курса.

«История и философия науки» является обязательной дисциплиной, относится к базовой части – в учебном плане блок Б1.Б.1.1, преподается на первом году обучения. Освоение данного курса происходит на основе и в единстве с базовыми дисциплинами, дисциплиной по специальности и иностранным языком. Изучение истории и философии науки предполагает наличие высшего образования, умения самостоятельно ориентироваться в вопросах истории философии, теории и методологии науки, знания в рамках программы высшей школы проблематики философии в различных исторических эпохах, подготовку в той отрасли науки, в которой специализируется аспирант. В ходе обучения аспирант должен приобретать требуемые компетенции (результаты обучения):

УК-1 – способность к критическому анализу и оценке современных научных достижений, генерированию новых идей при решении исследовательских и практических задач, в том числе в междисциплинарных областях;

УК-2 – способность проектировать и осуществлять комплексные исследования, в том числе междисциплинарные, на основе целостного системного научного мировоззрения с использованием знаний в области истории и философии науки;

УК-5 – способность следовать этическим нормам в профессиональной деятельности.

В результате освоения дисциплины обучающийся должен:

1. Знать:

– принципы критического анализа и оценки современных научных достижений, генерирования новых идей;

– методологию проектирования и алгоритмы осуществления комплексных исследований, в том числе междисциплинарных, на основе целостного системного научного мировоззрения с использованием знаний в области истории и философии науки;

– этические нормы профессионального сообщества.

2. Уметь:

– применять принципы критического анализа и оценки современных научных достижений, генерирования новых идей;

– определять и анализировать существо и содержание методологии проектирования и алгоритмов осуществления комплексных исследований, в том числе междисциплинарных, на основе целостного системного научного мировоззрения с использованием знаний в области истории и философии науки;

– использовать этические нормы профессионального сообщества.

3. Владеть:

– навыками критического анализа и оценки современных научных достижений, генерирования новых идей;

– навыками определения и анализа существа и содержания методологии проектирования и алгоритмов осуществления комплексных исследований, в том числе междисциплинарных, на основе целостного системного научного мировоззрения с использованием знаний в области истории и философии науки;

– основными нормами, принятыми в научном общении.

ОРГАНИЗАЦИОННЫЕ АСПЕКТЫ ОСВОЕНИЯ ДИСЦИПЛИНЫ.

Программой курса предусмотрены лекционные и практические занятия, проведение дискуссий, контроль самостоятельной работы аспирантов. Проверка усвоения лекционного материала проводится путем устного опроса обучающихся по каждому из разделов рабочей программы дисциплины. Практические занятия необходимы для закрепления теоретических знаний, углубленного рассмотрения наиболее сложных вопросов истории и философии науки, выработки навыков структурно-логического построения учебного материала и отработки навыков самостоятельной подготовки. Самостоятельная работа аспирантов включает в себя изучение теоретического материала дисциплины, выполнение домашних заданий, написание и защиту рефератов и в итоге подготовку к кандидатскому экзамену.

Посещение лекционных и практических занятий для обучающихся является обязательным (см.: Положение о внутреннем распорядке обучающихся СурГУ). Пропущенные практические занятия отрабатываются в виде выполнения индивидуальных заданий по пропущенной теме и их устной защиты в часы консультаций. Контроль сформированности компетенций в течение семестра проводится на практических занятиях в форме устного опроса, умения отвечать на поставленные вопросы, выступать с докладами, писать и защищать рефераты, проверки способности обучающихся анализировать проблемы и процессы, навыка представления самостоятельно изученного материала.

СТРУКТУРА И СОДЕРЖАНИЕ ДИСЦИПЛИНЫ (МОДУЛЯ)

Содержание разделов

№ п/п	Разделы (или темы) дисциплины	Семестр	Виды учебной работы, включая самостоятельную работу обучающихся и трудоемкость (в часах)			Формы текущего контроля успеваемости. Форма промежуточной аттестации
			Лекционные занятия	Практические занятия	Самостоятельная работа	
Программа по общим проблемам истории и философии науки.						
1	Предмет и основные концепции современной философии науки	1	6	3	4	Устный опрос, дискуссия, тесты, контроль самостоятельной работы
2	Наука в культуре современной цивилизации	1	2	1	2	Устный опрос, дискуссия, рефераты, контроль самостоятельной работы
3	Становление науки и основные стадии ее исторической эволюции	1	6	3	4	Устный опрос, дискуссия, тесты, контроль самостоятельной работы
4	Структура научного знания	1	6	2	4	Устный опрос, дискуссия, рефераты, контроль самостоятельной работы
5	Динамика науки. Научные традиции и научные революции. Типы научной рациональности	1	6	4	6	Устный опрос, дискуссия, тесты, контроль самостоятельной работы
6	Особенности современного этапа развития науки. Перспективы научно-технического прогресса	1	4	2	2	Устный опрос, дискуссия, рефераты, контроль самостоятельной работы
7	Наука как социальный институт	1	2	1	2	Устный опрос, дискуссия, рефераты, контроль самостоятельной работы
	Всего часов:	1	32	16	24	

СОДЕРЖАНИЕ ПРОГРАММЫ ПО ОБЩИМ ПРОБЛЕМАМ ИСТОРИИ И ФИЛОСОФИИ НАУКИ

1. Предмет и основные концепции современной философии науки.

Общая характеристика науки как социокультурного феномена. Отличие научного познания от обыденного, художественного и других способов освоения действительности. Три аспекта бытия науки: наука как генерация нового знания, как социальный институт, как особая сфера культуры.

Логико-эпистемологический подход к исследованию науки. Позитивистская традиция в философии науки. «Первый позитивизм» (О. Конт, Дж. Ст. Миль), «второй позитивизм» (Э. Мах, Р. Авенариус, А. Пуанкаре), их вклад в развитие философии науки. Расширение поля философской проблематики в постпозитивистской философии науки. Концепции К. Поппера, И. Лакатоса, Т. Куна, П. Фейерабенда, М. Полани.

Социологический и культурологический подходы к исследованию развития науки. Проблема интернализма и экстернализма в понимании механизмов научной деятельности. Концепции М. Вебера, А. Койре, Р. Мертона, М. Малкея.

2. Наука в культуре современной цивилизации.

Традиционалистский и техногенный типы цивилизационного развития и их базисные ценности. Ценность научной рациональности, ее отличие от других типов рациональности.

Наука и философия. Наука и искусство. Роль науки в современном образовании и формировании личности. Функции науки в жизни общества (наука как мировоззрение, как производительная и социальная сила).

3. Возникновение науки и основные стадии ее исторической эволюции.

Преднаука и наука в собственном смысле слова. Две стратегии порождения знаний: обобщение практического опыта и конструирование теоретических моделей, обеспечивающих выход за рамки наличных исторически сложившихся форм производства и обыденного опыта.

Культура античного полиса и становление первых форм теоретической науки. Основные черты античной науки, ее связь с античной философией. Формирование методологии научного познания. Античная логика и математика.

Роль христианской теологии в изменении созерцательной позиции ученого: человек-творец «с маленькой буквы»; манипуляция с природными объектами – алхимия, астрология, магия. Западная и восточная средневековая наука. Развитие логических норм научного мышления и организаций науки в средневековых университетах.

Становление опытной науки в новоевропейской культуре. Формирование идеалов математизированного и опытного знания: Оксфордская школа: Роджер Бэкон, Уильям Оккам. Предпосылки возникновения экспериментального метода и его соединения с математическим описанием природы. Галилео, Френсис Бэкон, Рене Декарт. Мировоззренческая роль науки в новоевропейской культуре. Социокультурные предпосылки возникновения экспериментального метода и его соединения с математическим описанием природы.

Формирование науки как профессиональной деятельности. Возникновение дисциплинарно-организованной науки. Технологические применения науки. Формирование технических наук.

Становление социальных и гуманитарных наук, их отличие от теоретического и эмпирического естествознания. Мировоззренческие основания социально-исторического исследования.

4. Структура научного знания.

Научное знание как сложная развивающаяся система. Многообразие типов научного знания. Эмпирический и теоретический уровни, критерии их различения. Особенности эмпирического и теоретического языка науки.

Структура эмпирического знания. Эксперимент и наблюдение. Случайные и систематические наблюдения. Применение естественных объектов в функции приборов в система-

тическом наблюдении. Данные наблюдения как тип эмпирического знания. Эмпирические зависимости и эмпирические факты. Процедуры формирования факта. Проблема теоретической нагруженности факта.

Структура теоретического знания. Первичные теоретические модели и законы. Развита теория. Теоретические модели как элемент внутренней организации теории. Ограниченность гипотетико-дедуктивной концепции теоретических знаний. Роль конструктивных методов в дедуктивном развертывании теории. Развертывание теории как процесса решения задач. Парадигмальные образцы решения задач в составе теории. Проблемы генезиса образцов. Математизация теоретического знания. Виды интерпретации математического аппарата теории.

Основания науки. Структура оснований. Идеалы и нормы исследования и их социокультурная размерность. Система идеалов и норм как схема метода деятельности.

Научная картина мира. Исторические формы научной картины мира. Функции научной картины мира (картина мира как онтология, как форма систематизации знания, как исследовательская программа).

Операциональные основания научной картины мира. Отношение онтологических постулатов науки к мировоззренческим доминантам культуры.

Философские основания науки. Роль философских идей и принципов в обосновании научного знания. Философские идеи как эвристика научного поиска. Философское обоснование как условие включения научных знаний в культуру.

5. Динамика науки как процесс порождения нового знания.

Историческая изменчивость механизмов порождения научного знания. Взаимодействие оснований науки и опыта как начальный этап становления новой дисциплины. Проблема классификации. Обратное воздействие эмпирических фактов на основания науки.

Формирование первичных теоретических моделей и законов. Роль аналогий в теоретическом поиске. Процедуры обоснования теоретических знаний. Взаимосвязь логики открытия и логики обоснования. Механизмы развития научных понятий.

Становление развитой научной теории. Классический и неклассический варианты формирования теории. Генезис образцов решения задач.

Проблемные ситуации в науке. Перерастание частных задач в проблемы. Развитие оснований науки под влиянием новых теорий. Влияние на этот процесс эмпирических данных науки.

Проблема включения новых теоретических представлений в культуру.

6. Научные традиции и научные революции. Типы научной рациональности.

Взаимодействие традиций и возникновение нового знания. Научные революции как перестройка оснований науки. Проблемы типологии научных революций. Внутридисциплинарные механизмы научных революций. Междисциплинарные взаимодействия и «парадигмальные прививки» как фактор революционных преобразований в науке. Социокультурные предпосылки глобальных научных революций. Перестройка оснований науки и изменение смыслов мировоззренческих универсалий культуры. Прогностическая роль философского знания.

Научные революции как точки бифуркации в развитии знания. Нелинейность роста знаний. Селективная роль культурных традиций в выборе стратегий научного развития. Проблема потенциально возможных историй науки.

Глобальные революции и типы научной рациональности. Социальная обусловленность и историческая смена типов научной рациональности: классическая, неклассическая, постнеклассическая наука. Философия как генерация категориальных структур, необходимых для освоения новых типов системных объектов.

7. Особенности современного этапа развития науки. Перспективы научно-технического прогресса.

Главные характеристики современной, постнеклассической науки. Современные процессы дифференциации и интеграции наук. Связь дисциплинарных и проблемно-ориентированных исследований. Освоение саморазвивающихся «синергетических» систем и новые

стратегии научного поиска. Роль нелинейной динамики и синергетики в развитии современных представлений об исторически развивающихся системах.

Глобальный эволюционизм как синтез эволюционного и системного подходов. Глобальный эволюционизм и современная научная картина мира. Сближение идеалов естественнонаучного и социально-гуманитарного познания. Осмысление связей социальных и внутринаучных ценностей как условие современного развития науки. Включение социальных ценностей в процесс выбора стратегий исследовательской деятельности.

Расширение этоса науки. Новые этические проблемы науки в конце XX столетия. Проблема гуманитарного контроля в науке и высоких технологиях. Экологическая и социально-гуманитарная экспертиза научно-технических проектов. Кризис идеала ценностно-нейтрального исследования и проблема идеологизированной науки. Экологическая этика и ее философские основания. Философия русского космизма и учение В. И. Вернадского о биосфере, техносфере и ноосфере. Проблемы экологической этики в современной западной философии (Б. Калликот, О. Леопольд, Р. Атфильд).

Постнеклассическая наука и изменение мировоззренческих установок техногенной цивилизации. Сциентизм и антисциентизм. Наука и паранаука. Поиск нового типа цивилизационного развития и новые функции науки в культуре. Научная рациональность и проблема диалога культур. Роль науки в преодолении современных глобальных кризисов.

8. Наука как социальный институт.

Различные подходы к определению социального института науки. Историческое развитие институциональных форм научной деятельности. Научные сообщества и их исторические типы (республика ученых XVII в.; научные сообщества эпохи дисциплинарно организованной науки; формирование междисциплинарных сообществ науки XX столетия).

Научные школы. Подготовка научных кадров. Историческое развитие способов трансляции научных знаний (от рукописных изданий до современного компьютера). Компьютеризация науки и ее социальные последствия. Наука и экономика. Наука и власть. Проблема секретности и закрытости научных исследований. Проблема государственного регулирования науки.

МЕТОДИЧЕСКИЕ РЕКОМЕНДАЦИИ И ЗАДАНИЯ ДЛЯ ОРГАНИЗАЦИИ И ПРОВЕДЕНИЯ ПРАКТИЧЕСКИХ ЗАНЯТИЙ ДЛЯ АСПИРАНТОВ ЕСТЕСТВЕННОНАУЧНЫХ, МАТЕМАТИЧЕСКИХ И ТЕХНИЧЕСКИХ СПЕЦИАЛЬНОСТЕЙ

Тема 1. Предмет и основные концепции современной философии науки (3 ч.)

1. Три аспекта бытия науки: наука как генерация нового знания, как социальный институт, как особая сфера культуры.
2. Предмет философии науки. Основные этапы становления и развития философии науки: проблема периодизации.
3. Первый позитивизм: философия науки О. Конта, Г. Спенсера, Дж. Ст. Миля.
4. Второй позитивизм: философия эмпириокритицизма Э. Маха и Р. Авенариуса.
5. Критический рационализм К. Поппера.
6. Концепция научно-исследовательских программ И. Лакатоса.
7. Концепция исторической динамики наук Т. Куна.
8. «Анархистская эпистемология» П. Фейерабенда.
9. Проблема инноваций и преемственности в развитии науки: Дж. Холтон, М. Полани, С. Тулмин.

Устный опрос по вопросам:

1. Логико-эпистемологический подход к исследованию науки.
2. Позитивистская традиция в философии науки.

3. Расширение поля философской проблематики в постпозитивистской философии науки.

Дискуссия по вопросам:

1. В чем проявляется философский характер предмета философии науки?
2. Какова роль математики в определении предмета философии науки?
3. В чем заключается смысл демаркации науки и метафизики?
4. В чем состоят достоинства и недостатки постпозитивистского определения предмета и основных проблем философии науки?

Тесты по вопросам:

1. Кто из философов решает вопрос о соотношении философии и науки в том смысле, что философия является наукой всех наук?
 - а) Герберт Спенсер;
 - б) Георг Вильгельм Фридрих Гегель;
 - в) Иммануил Кант;
 - г) Макс Шелер.

2. Кто из философов решает вопрос о соотношении философии и науки в том смысле, что философия может стать наукой при условии устранения из нее метафизики?
 - а) Иоганн Готлиб Фихте;
 - б) Огюст Конт;
 - в) Артур Шопенгауэр;
 - г) Макс Вебер.

3. Кто из названных ниже философов решает вопрос о соотношении философии и науки в том смысле, что философия и наука, хотя и взаимосвязанные, но, тем не менее, различные виды познания?
 - а) Фридрих Шеллинг;
 - б) Эдмунд Гуссерль;
 - в) Мартин Хайдеггер;
 - г) Карл Ясперс.

4. Какие из названных ниже дисциплин составляют ядро философского знания?
 - а) аксиология;
 - б) психология;
 - в) теология;
 - г) онтология;
 - д) гносеология;
 - е) герменевтика;
 - ж) антропология.

5. Какие из названных ниже форм сознания и познания являются типами мировоззрения?
 - а) амифология;
 - б) вера (религия-и-язычество);
 - в) наука;
 - г) философия.

6. Какой из названных ниже вопросов является основным вопросом философии?
 - а) вопрос о соотношении необходимости и случайности;
 - б) вопрос о первичности или вторичности материального или идеального мировых начал;
 - в) вопрос о соотношении абсолютной и относительной истин;
 - г) вопрос о первичности или вторичности души или тела.

7. Какая из названных ниже характеристик познавательной деятельности принадлежит исключительно философии?

- а) эвристичность;
- б) дискурсивность;
- в) категориальность;
- г) рефлексивность.

8. Кто из известных философов науки в обосновании истинности научного знания отводит решающую роль принципу фальсификации в противоположность принципу верификации?

- а) Томас Кун;
- б) Карл Поппер;
- в) Пол Фейерабенд;
- г) Имре Лакатос.

9. Кто считается родоначальником экологической этики?

- а) Эрнст Геккель;
- б) Олдо Леопольд;
- в) Альберт Швейцер;
- г) Аурелио Пёччеи.

10. Кто из видных отечественных ученых является одним из основателей синергетики и синергетического подхода?

- а) Сергей Павлович Королев;
- б) Сергей Павлович Курдюмов;
- в) Андрей Дмитриевич Сахаров;
- г) Петр Леонидович Капица.

11. Какой из названных ниже методов является основным методом науки?

- а) метод структурной диалектики;
- б) индуктивно-дедуктивный метод;
- в) эксперимент;
- г) наблюдение.

12. В каком из философских течений была осмыслена в качестве особенно значимой для гуманитарных наук познавательная процедура понимания?

- а) в неокантианстве;
- б) в философской герменевтике;
- в) в структурной антропологии;
- г) в философской антропологии.

Контроль самостоятельной работы по вопросам:

1. Проблема интернализма и экстернализма в понимании механизмов научной деятельности.

2. Сравнительный анализ концепций философии науки М. Вебера, А. Койре, Р. Мертона, М. Малкея.

Тема 2. Наука в культуре современной цивилизации (1 ч.)

1. Традиционалистский и техногенный типы цивилизационного развития, их базисные ценности.

2. Ценность научной рациональности, ее отличие от других типов рациональности.

3. Функции науки в жизни общества.

Устный опрос по вопросам:

1. Традиционалистский тип цивилизационного развития и его базисные ценности.
2. Техногенный тип цивилизационного развития и его базисные ценности.
3. Ценность научной рациональности, ее социокультурная обусловленность.

Дискуссия по вопросам:

1. Наука, философия, искусство.
2. Роль науки в жизни современной цивилизации.
3. Роль науки в современном образовании и формировании личности.

Темы рефератов:

1. Преднаука и наука в традиционной цивилизации.
2. Наука в техногенной цивилизации.
3. Основные характеристики научной рациональности современного общества.

Контроль самостоятельной работы по вопросам:

1. Наука как мировоззрение.
2. Наука как производительная сила.
3. Наука как социальная сила.

Тема 3. Становление науки и основные стадии ее исторической эволюции (3 ч.)

1. Протонаука, преднаука и наука. Культура античного полиса и становление первых форм теоретической науки. Основные черты античной науки.

2. Религия и наука в западноевропейском Средневековье. Развитие логических форм научного мышления и организаций науки в средневековых университетах.

3. Становление опытной науки в новоевропейской культуре XVII – XIX вв. Формирование идеалов математизированного и опытного знания (Галилео Галилей, Френсис Бэкон, Рене Декарт).

4. Наука эпохи Просвещения (XVII – конец XVIII в.), ее основные результаты.

5. Основные научные и технические достижения в Западной Европе XIX в.

6. Формирование науки как специализированной профессиональной деятельности. Возникновение дисциплинарно-организованной науки.

7. Изменения в системе образования в XIX в.: появление отраслевых специализированных ВУЗов (политехнических школ).

8. Становление социальных и гуманитарных наук, их отличие от теоретического и эмпирического естествознания. Мировоззренческие основания социально-исторического исследования.

9. Неклассическая и постнеклассическая наука XX – начала XXI в., ее достижения. Научная картина мира, созданная современной наукой.

Устный опрос по вопросам:

1. Преднаука и наука в собственном смысле слова.
2. Стратегии порождения знаний: обобщение практического опыта и конструирование теоретических моделей, обеспечивающих выход за рамки наличных исторически сложившихся форм производства и обыденного опыта.
3. Античная логика и математика.
4. Западная и восточная средневековая наука.
5. Вклад схоластики в развитие западноевропейской средневековой науки.
6. Становление опытной науки в новоевропейской культуре.

7. Оксфордская школа: Роджер Бэкон, Уильям Оккам.
8. Предпосылки возникновения экспериментального метода и его соединения с математическим описанием природы. Галилео Галилей, Френсис Бэкон, Рене Декарт.

Дискуссия по вопросам:

1. Связь античной науки с античной философией.
2. Христианская теология и изменение позиции ученого: человек-творец с маленькой буквы; манипуляция с природными объектами – алхимия, астрология, магия.
3. Мировоззренческая роль науки в новоевропейской культуре.
4. Социокультурные предпосылки возникновения экспериментального метода и его соединение с математическим описанием природы.
5. Неклассическая наука начала и середины XX в., ее достижения и проблемы.
6. Постнеклассическая наука конца XX – начала XXI в., ее достижения и проблемы.

Тесты по вопросам:

1. Историческая и культурно-генетическая связь философии и науки имеет следующий характер:
 - а) философия и наука возникают одновременно;
 - б) наука является исторически и культурно-генетически первичным по отношению к философии видом познания;
 - в) философия является исторически и культурно-генетически первичным по отношению к науке видом познания;
 - г) исторически и культурно-генетически первичной может быть в одних случаях философия, в других – наука.
2. Кто из античных математиков создал обобщающий математический труд «Начала» (иначе – «Элементы»)?
 - а) Евдокс;
 - б) Диофант;
 - в) Евклид;
 - г) Пифагор.
3. Кто из античных физиков создал знаменитый труд по механике «О равновесии плоских фигур»?
 - а) Аристотель;
 - б) Архимед;
 - в) Фалес;
 - г) Демокрит.
4. Кто из античных астрономов создал обобщающий труд по геоцентрической системе астрономии – «Великое математическое построение» по астрономии в тринадцати книгах»?
 - а) Анаксагор;
 - б) Птолемей;
 - в) Каллипп;
 - г) Арат.
5. Кто из античных астрономов создал гелиоцентрическое астрономическое учение?
 - а) Филолай;
 - б) Гиппарх;
 - в) Аристарх;
 - г) Тимей.
6. Кто из астрономов эпохи Возрождения и Нового времени является автором первой научной гелиоцентрической астрономической теории?

- а) Тихо Браге;
- б) Галилео Галилей;
- в) Иоганн Кеплер;
- г) Николай Коперник.

7. Кто является автором основополагающего для научной физики труда «Математические начала натуральной философии»?

- а) Исаак Ньютон;
- б) Галилео Галилей;
- в) Рене Декарт;
- г) Роберт Гук.

Контроль самостоятельной работы по вопросам:

1. Формирование науки как профессиональной деятельности.
2. Возникновение дисциплинарно-организованной науки.
3. Становление социальных и гуманитарных наук.
4. Мировоззренческие основания социально-исторического исследования.

Тема 4. Структура научного знания (2 ч.)

1. Научное знание как сложная развивающаяся система. Структура научного знания, его формы и уровни.

2. Эмпирическое знание и его структура. Эксперимент и наблюдение как основные методы эмпирического исследования. Процедура формирования эмпирического факта.

3. Теоретическое знание и его структура. Первичные и теоретические модели и законы, развитая теория. Типы научных теорий и их функции.

4. Развитая теория. Теоретические модели как элемент внутренней организации теории. Развертывание теории как процесса решения задач.

5. Основания науки, их структура. Идеалы и нормы исследования, их социокультурная размеренность. Философские основания науки.

6. Научная картина мира, ее содержание, исторические формы и функции.

Устный опрос по вопросам:

1. Научное знание как сложная развивающаяся система. Многообразие типов научного знания.

2. Эмпирический и теоретический уровни, критерии их различения.

3. Структура эмпирического знания. Эксперимент и наблюдение. Применение естественных объектов в функции приборов в ходе наблюдения.

4. Процедуры формирования факта. Проблема теоретической нагруженности факта.

5. Теоретические модели как элемент внутренней организации теории.

6. Роль конструктивных методов в дедуктивном развертывании теории.

7. Развертывание теории как процесса решения задач.

8. Математизация теоретического знания. Виды интерпретации математического аппарата теории.

Дискуссия по вопросам:

1. Эмпирические зависимости и эмпирические факты.

2. Ограниченность гипотетико-дедуктивной концепции теоретических знаний.

3. Парадигмальные образцы решения задач в составе теории.

4. Философское обоснование как условие включения научных знаний в культуру.

Темы рефератов:

1. Особенности эмпирического и теоретического языка науки.

2. Данные наблюдения как тип эмпирического знания. Случайные и систематические наблюдения.
3. Эмпирический факт, его гносеологический статус.
4. Моделирование как метод теоретического познания.
5. Научная картина мира, ее исторические формы.

Контроль самостоятельной работы по вопросам:

1. Идеалы и нормы исследования и их социокультурная размерность. Система идеалов и норм как схема метода деятельности.
2. Философские основания науки. Роль философских идей и принципов в обосновании научного знания.
3. Функции научной картины мира (картина мира как онтология, как форма систематизации знания, как исследовательская программа).
4. Операциональные основания научной картины мира.

**Тема 5. Динамика науки. Научные традиции и научные революции.
Типы научной рациональности (4 ч.)**

1. Динамика научного знания: модели роста (концепции науки К. Попера, Т. Куна, П. Фейерабенда, С. Тулмина, М. Полани).
2. Взаимодействие оснований науки и опыта как начальный этап становления новой дисциплины. Проблема классификации. Обратное воздействие эмпирических фактов на основания науки.
3. Формирование первичных теоретических моделей и законов. Процедуры обоснования теоретических знаний. Механизмы развития научных понятий.
4. Становление развитой научной теории. Классический и неклассический варианты формирования теории. Генезис образцов решения задач.
5. Проблемные ситуации в науке. Перерастание частных задач в проблемы. Развитие оснований науки под влиянием новых теорий. Влияние на этот процесс эмпирических данных науки.
6. Взаимодействие традиций и возникновение нового знания. Научные революции как перестройка оснований науки, их типология. Внутридисциплинарные и междисциплинарные взаимодействия как факторы революционных преобразований в науке.
7. Социокультурные предпосылки глобальных научных революций. Перестройка оснований науки и изменение смыслов мировоззренческих универсалий культуры.
8. Научные революции как точки бифуркации в развитии знания. Нелинейность роста знаний. Селективная роль культурных традиций в выборе стратегий научного развития. Проблема потенциально возможных историй науки.
9. Глобальные революции и типы научной рациональности.
10. Социальная обусловленность и историческая смена типов научной рациональности: классическая, неклассическая, постнеклассическая наука. Сущность классического, неклассического и постнеклассического типов рациональности.

Устный опрос по вопросам:

1. Историческая изменчивость механизмов порождения научного знания.
2. Проблема классификации в науке.
3. Становление развитой научной теории.
4. Роль аналогий в теоретическом поиске.
5. Взаимосвязь логики открытия и логики обоснования в научном исследовании.

Дискуссия по вопросам:

1. Проблемные ситуации в науке.

2. Развитие оснований науки под влиянием новых теорий.
3. Проблема включения новых теоретических представлений в культуру.
4. Перестройка оснований науки и изменение смыслов мировоззренческих универсалий культуры.
5. Прогностическая роль философского знания.
6. Философия как генерация категориальных структур, необходимых для освоения новых типов системных объектов.

Тесты по вопросам:

1. На что направлена познавательная деятельность человека?
 - а) на истину;
 - б) на практику;
 - в) на объект;
 - г) на субъект.

2. Какое гносеологическое учение в качестве основополагающего фактора познания признает ясность и отчетливость мысли, отсутствие сомнения?
 - а) рационализм;
 - б) релятивизм;
 - в) реализм;
 - г) догматизм.

3. Какое гносеологическое учение в качестве основополагающего фактора познания признает данность предмета органам чувств?
 - а) рационализм;
 - б) эмпиризм;
 - в) реализм;
 - г) догматизм.

4. Каково адекватное понимание соотношения чувственного и рационального в познании?
 - а) они исключают друг друга;
 - б) они взаимодействуют и дополняют друг друга;
 - в) существуют независимо друг от друга;
 - г) они тождественны друг другу.

5. Как называется метод выведение общего положения из частных положений?
 - а) дедукция;
 - б) индукция;
 - в) анализ;
 - г) синтез.

6. Как называется метод выведения частных положений из общего положения?
 - а) дедукция;
 - б) индукция;
 - в) анализ;
 - г) синтез.

7. Соответствие знания той реальности, которую оно отражает, выражается в понятии
 - а) конкретности;
 - б) относительности;
 - в) абсолютности;

г) объективности.

8. Как называется гносеологическая позиция, отрицающая существование истины?

- а) гносеологическом реализм;
- б) агностицизм;
- в) скептицизм;
- г) сенсуализм.

9. Абстрагирование – это:

- а) процесс мысленного отвлечения от некоторых («несущественных») свойств и отношений эмпирически данного объекта
- б) отображение объектов некоторой области с помощью символов какого-либо языка;
- в) приведение убедительных аргументов (доводов), в силу которых следует принять какое-либо утверждение или концепцию.

10. Способами обоснования являются:

- а) экстраполяция, интерполяция, экспликация;
- б) доказательство (дедукция), подтверждение (индукция), объяснение;
- в) абстрагирование, идеализация, формализация.

11. Сциентизм – это:

- а) чрезмерно высокая оценка когнитивных и социокультурных возможностей науки;
- б) философская концепция, отрицающая или существенно ограничивающая возможность разумного постижения действительности;
- в) негативное отношение к науке;
- г) готрицательная оценка познавательных возможностей науки и ее роли в жизни общества.

12. Принцип фальсифицируемости в качестве основы для решения проблемы демаркации науки и ненаучного знания предложил

- а) К.Р. Поппер;
- б) Р. Карнап;
- в) Л. Витгенштейн;
- г) П. Фейерабенд.

13. Понятие «парадигма» в философию науки ввел

- а) П. Фейерабенд;
- б) И. Лакатос;
- в) Т. Кун;
- г) Г. Башляр.

14. Кому принадлежит и как называется знаменитый труд о научных революциях?

- а) Карлу Попперу (если ему, укажите название труда);
- б) Томасу Куну (если ему, укажите название труда);
- в) Полу Фейерабенду (если ему, укажите название труда);
- г) Имре Лакатос (если ему, укажите название труда).

15. Какие стадийные типы научной рациональности принято выделять в истории науки (согласно В. С. Степину)?

- а) архаичная;
- б) классическая;
- в) новоевропейская;

- г) неклассическая;
- д) постмодерн;
- е) псевдомодерн;
- ж) современная;
- з) постнеклассическая.

Контроль самостоятельной работы по вопросам:

1. Формирование первичных теоретических моделей и законов.
2. Роль аналогий в теоретическом поиске.
3. Процедуры обоснования теоретических знаний.
4. Взаимосвязь логики открытия и логики обоснования.
5. Механизмы развития научных понятий.
6. Научные революции как точки бифуркации в развитии знания. Нелинейность роста знаний. Селективная роль культурных традиций в выборе стратегий научного развития. Проблема потенциально возможных историй науки.
7. Глобальные революции и типы научной рациональности. Историческая смена типов научной рациональности: классическая, неклассическая, постнеклассическая наука.

Тема 6. Особенности современного этапа развития науки. Перспективы научно-технического прогресса (2 ч.)

1. Главные характеристики современной, постнеклассической науки.
2. Глобальный эволюционизм как синтез эволюционного и системного подходов и современная научная картина мира. Сближение идеалов естественнонаучного и социально-гуманитарного познания.
3. Расширение этоса науки. Новые этические проблемы науки в конце XX столетия. Проблема гуманитарного контроля в науке и высоких технологиях. Экологическая этика и ее философские основания.
4. Постнеклассическая наука и изменение мировоззренческих установок техногенной цивилизации. Поиск нового типа цивилизационного развития и новые функции науки в культуре.

Устный опрос по вопросам:

1. Связь дисциплинарных и проблемно-ориентированных исследований.
2. Освоение саморазвивающихся «синергетических» систем и новые стратегии научного поиска. Роль нелинейной динамики и синергетики в развитии современных представлений об исторически развивающихся системах.
3. Экологическая и социально-гуманитарная экспертиза научно-технических проектов.
4. Научная рациональность и проблема диалога культур.

Дискуссия по вопросам:

1. Глобальный эволюционизм как синтез эволюционного и системного подходов.
2. Глобальный эволюционизм и современная научная картина мира.
3. Новые этические проблемы науки в конце XX столетия.
4. Роль науки в преодолении современных глобальных кризисов.

Темы рефератов:

1. Классическая, неклассическая и постнеклассическая наука как этапы развития научного познания.
2. Роль науки в преодолении современных глобальных кризисов.
3. Проблема гуманитарного контроля в науке и высоких технологиях.

4. Философия русского космизма и учение В. И. Вернадского о биосфере, техносфере и ноосфере.

5. Проблемы экологической этики в современной западной философии (Б. Калликот, О. Леопольд, Р. Атфильд).

Контроль самостоятельной работы по вопросам:

1. Осмысление связей социальных и внутринаучных ценностей как условие современного развития науки.

2. Включение социальных ценностей в процесс выбора стратегий исследовательской деятельности.

Тема 7. Наука как социальный институт (1 ч.)

1. Наука как социальный институт.

2. Научные сообщества и их исторические типы (республика ученых XVII в.; научные сообщества эпохи дисциплинарно организованной науки; формирование междисциплинарных сообществ науки XX столетия).

3. Научные школы. Подготовка научных кадров.

Устный опрос по вопросам:

1. Наука как генерация нового знания, как социальный институт, как особая сфера культуры.

2. Наука и экономика.

3. Наука и власть.

Дискуссия по вопросам:

1. Различные подходы к определению социального института науки.

2. Проблема секретности и закрытости научных исследований.

3. Проблема государственного регулирования науки.

Темы рефератов:

1. Историческое развитие способов трансляции научных знаний (от рукописных изданий до современного компьютера).

2. Междисциплинарные сообщества науки XX столетия.

3. Современная наука как социальный институт.

4. Научные школы в современной науке: генерация и трансляция знаний.

Контроль самостоятельной работы по вопросам:

1. Наука как генерация нового знания.

2. Наука как особая сфера культуры.

3. Компьютеризация науки и ее социальные последствия.

МЕТОДИЧЕСКИЕ МАТЕРИАЛЫ, КОТОРЫЕ ОПРЕДЕЛЯЮТ ПРОЦЕДУРЫ ОЦЕНИВАНИЯ РЕЗУЛЬТАТОВ ОБУЧЕНИЯ, ХАРАКТЕРИЗУЮЩИЕ ЭТАПЫ ФОРМИРОВАНИЯ КОМПЕТЕНЦИЙ

Методические рекомендации по проведению основных видов учебных занятий.

При изучении дисциплины используются следующие основные методы и средства обучения, направленные на повышение качества подготовки аспирантов путем развития у них творческих способностей и самостоятельности:

- Контекстное обучение – мотивация аспирантов к усвоению знаний путем выявления связей между конкретными знаниями и его применением.
- Проблемное обучение – стимулирование аспирантов к самостоятельному приобретению знаний, необходимых для решения конкретной проблемы.
- Обучение на основе опыта – активизация познавательной деятельности аспиранта за счет ассоциации и собственного опыта с предметом изучения.
- Индивидуальное обучение – выстраивание аспирантом собственной образовательной траектории на основе формирования индивидуальной программы с учетом интересов аспиранта.
- Междисциплинарное обучение – использование знаний из разных областей, их группировка и концентрация в контексте решаемой задачи.

Лекции являются одним из основных методов обучения по дисциплине: «История и философия науки», которые должны решать следующие задачи:

- изложить основной материал программы курса;
- развить у аспирантов потребность к самостоятельной работе над учебником и научной литературой.

Главной задачей каждой лекции является раскрытие сущности темы и анализ ее основных положений.

Содержание лекций определяется рабочей программой курса. Желательно, чтобы каждая лекция охватывала и исчерпывала определенную тему курса и представляла собой логически вполне законченную работу. Лучше сократить тему, но не допускать перерыва ее на таком месте, когда основная идея еще полностью не раскрыта.

Привлечение графического и табличного материала на лекции позволит более объемно изложить материал.

Целью практических занятий является:

- закрепление теоретического материала, рассмотренного на лекциях,
- проверка уровня понимания аспирантами вопросов, рассмотренных на лекциях и по учебной литературе, степени и качества усвоения материала аспирантами;
- восполнение пробелов в пройденной теоретической части курса и оказание помощи в его усвоении.

В начале очередного занятия необходимо сформулировать цель, поставить задачи. Затем аспиранты решают задачи, а преподаватель параллельно контролирует ход выполнения путем беседы с аспирантами, проверяя уровень и качество усвоения предшествующего материала. Проблемные вопросы истории и философии науки могут быть рассмотрены в форме докладов, подготовленных аспирантами самостоятельно.

Методические рекомендации по организации самостоятельной работы аспирантов.

Целью самостоятельной работы аспирантов является формирование способностей к самостоятельному познанию и обучению, поиску литературы, обобщению, оформлению и представлению полученных результатов, их критическому анализу, поиску новых нестандартных решений, аргументированному отстаиванию своих предложений, умений подготовки выступлений и ведения дискуссий.

Методические рекомендации призваны помочь аспирантам организовать самостоятельную работу при изучении курса: с материалами лекций, практических и семинарских занятий, с литературой по общим и специальным вопросам истории и философии науки.

Самостоятельная работа аспирантов осуществляется в следующих формах:

- подготовка к семинарским занятиям,
- изучение дополнительной литературы и подготовка ответов на вопросы для самостоятельного изучения,

- подготовка к тестированию;
- написание реферата.

1. Подготовка к семинарским и практическим занятиям.

При подготовке к семинарским занятиям аспирантам необходимо ориентироваться на вопросы, вынесенные на обсуждение. На семинарских занятиях проводятся опросы, тестирование, дискуссии, защиты рефератов, разбор конкретных ситуаций с активным обсуждением вопросов, в том числе по группам, с целью эффективного усвоения материала в рамках предложенной темы, выработки умений и навыков в профессиональной деятельности, а также в области ведения переговоров, дискуссий, обмена информацией, грамотной постановки задач, формулирования проблем, обоснованных предложений по их решению и аргументированных выводов.

2. Изучение основной и дополнительной литературы при подготовке к семинарским и практическим занятиям.

В целях эффективного и полноценного проведения таких мероприятий аспиранты должны тщательно готовиться к вопросам семинарского занятия. Поощряется и положительно оценивается, если аспирант самостоятельно организует поиск необходимой информации с использованием периодических изданий, информационных ресурсов сети ИНТЕРНЕТ и баз данных специальных программных продуктов.

Самостоятельная работа аспирантов должна опираться на сформированные навыки и умения, приобретенные во время прохождения других курсов. Составляющим компонентом его работы должно стать творчество. В связи с этим рекомендуется:

1. Начинать подготовку к занятию со знакомства с уже опубликованными документами по теме исследования (первоисточниками, трудами компиляторов).
2. Обратит внимание на структуру, композицию, язык документа, время и историю его появления.
3. Определить основные идеи, принципы, тезисы, содержащиеся в документе.
4. Выяснить, какой сюжет, часть, аспект изучаемой проблемы позволяет осветить проанализированный источник.
5. Провести работу с незнакомыми философскими терминами и понятиями, для чего использовать словари философских терминов, энциклопедические словари, словари иностранных слов и др.

Затем необходимо ознакомиться с библиографией темы и вопроса, выбрать доступные издания из списка основной литературы, специальной литературы, рекомендованной к лекциям и семинарам. Рекомендованные списки могут быть дополнены.

При изучении темы целесообразно использовать справочную литературу. Поиск можно продолжить, изучив примечания и сноски в имеющихся монографиях, научных статьях.

Работая с литературой по теме семинара, необходимо делать выписки текста, содержащего характеристику или комментарий уже знакомого источника. После чего нужно вернуться к тексту документа (желательно полному, без купюр) и провести его анализ уже в контексте изученной исследовательской литературы.

Возникающие на каждом этапе работы мысли следует записывать. Анализ документа желательно сделать составной частью проработки вопросов семинара и выступления аспиранта на занятии. При этом общее знание проблемы, обсуждаемой на семинарском занятии, должно сочетаться с глубоким знанием источников.

В конце подготовки необходимо составить сложный план, схему ответа на каждый вопрос плана семинарского занятия.

Рекомендации по оцениванию устного опроса.

Оценки *«аттестован»* заслуживает обучающийся, при устном ответе которого:

- содержание раскрывает тему задания;
- материал изложен логически последовательно;
- убедительно доказана практическая значимость.

Оценка «не аттестован» выставляется обучающемуся, обнаружившему пробелы в знаниях основного программного материала по теме опроса.

Методические рекомендации по проведению тестирования.

Целью тестовых заданий является контроль и самоконтроль знаний по предмету. Кроме того, тесты ориентированы и на закрепление изученного материала. Тестовые задания составляются таким образом, чтобы проверить знания по разным разделам дисциплины, а также стимулировать познавательные способности аспирантов. Большая часть вопросов базируется на содержании курса по философии и истории науки. При этом некоторые вопросы в тестах рассчитаны на знания, полученные в ходе изучения аспирантами курса философии; другие ориентированы на знания, полученные в ходе освоения аспирантами курса по истории и философии науки, третьи могут быть использованы при изучении учебного материала по специальности.

При решении тестовых заданий выпишите правильные ответы через их буквенное обозначение. Некоторые задания предполагают творческий подход и эрудицию. Количество вариантов ответов на каждый вопрос, как правило, – от 1 до 3, но может быть и больше. Если вопрос не имеет вариантов ответа, это означает, что ответ содержится в самой формулировке вопроса (надо найти ключевое слово).

Выполнение тестовых заданий увеличивает быстроту усвоения материала, развивает четкость и ясность мышления, внимательность.

Рекомендации по оцениванию результатов тестирования.

Критерии оценки результатов тестирования:

Оценка (стандартная)	Оценка (тестовые нормы)
Отлично	80–100 %
Хорошо	70–79 %
Удовлетворительно	60–69 %
Неудовлетворительно	Менее 60 %

Методические рекомендации по написанию реферата.

Реферат – форма письменной работы, которую рекомендуется использовать аспирантам в ходе занятий по истории и философии науки. Он представляет собой краткое изложение содержания научных трудов, учебной и справочной литературы по определенной научной теме или вопросу. Объем реферата, как правило, составляет 18–20 страниц компьютерного текста. Подготовка реферата подразумевает самостоятельное изучение аспирантом определенного количества источников (первоисточников, научных монографий и статей и т.п.) по определенной теме, не рассматриваемой подробно на лекции, систематизацию материала и краткое его изложение.

Цель написания реферата – привитие навыков краткого и лаконичного представления собранных материалов и фактов в соответствии с общим требованиями по написанию рефератов:

- членение материала по главам или разделам; выделение введения и заключительной части;
- лаконичное и систематизированное изложение материала;
- выделение главных, существенных положений, моментов темы;
- логическая связь между отдельными частями;
- выводы и обобщения по существу рассматриваемых вопросов;
- научный стиль изложения: использование философских и научных терминов и стандартных речевых оборотов. Не следует употреблять риторические вопросы и обращения, обыденную и жаргонную лексику, публицистические выражения;
- список использованной литературы (как правило, 10–15 источников).

Качество работы оценивается по следующим критериям: самостоятельность выполнения; уровень эрудированности автора по изучаемой теме; выделение наиболее существенных сторон научной проблемы; способность аргументировать положения и обосновывать выводы; четкость и лаконичность в изложении материала; дополнительные знания,

полученные при изучении литературы, выходящей за рамки образовательной программы. Очень важно иметь собственную доказательную позицию и понимание значимости анализируемой проблемы по философии и истории науки.

СПИСОК ЛИТЕРАТУРЫ

1. Беляев Г. Г., Котляр Н. П. История и философия науки : курс лекций. Москва : Моск. гос. академия водного транспорта, 2014. 170 с. Режим доступа: <http://www.iprbookshop.ru/>.
 2. Бряник Н. В. [и др.]. История и философия науки : учеб. пособие. Екатеринбург : Урал. фед. ун-т, 2014. 288. Режим доступа: <http://www.iprbookshop.ru/>.
 3. Мархинин В. В. История и философия науки : учеб. пособие ; Сургут. гос. ун-т. Сургут : ИЦ СурГУ, 2015. Режим доступа: <https://elib.surgu.ru/>.
 4. Островский, Э. В. История и философия науки : учеб. пособие. 2-е изд. Москва : Вуз. учеб. ; ИНФРА-М, 2017. 324 с. Режим доступа: <http://znanium.com/>.
 5. Степин В.С. История и философия науки : учеб. Москва : Академ. Проект, 2014. 432 с. Режим доступа: <http://www.iprbookshop.ru/>.
- дополнительная:**
6. Бряник Н. В. История науки доклассического периода. Философский анализ : учеб. пособие. Екатеринбург : Урал. федер. ун-т, 2016. 164 с.
 7. Гайденко, П. П. История греческой философии в ее связи с наукой. Москва : Per Se ; Санкт-Петербург : Унив. книга, 2000. 318 с.
 8. Гайденко П. П. История новоевропейской философии в ее связи с наукой. Москва : Per Se ; Санкт-Петербург : Унив. кн., 2000. 455 с.
 9. История и философия науки: [А–Я] : энциклопедический словарь. Редкол.: А. К. Карпов [и др.]. Нижневартовск : Изд-во Нижневартовск. гос. гуманитар. ун-та, 2010. 341 с.
 10. Карпин В. А. История и философия науки : курс лекций ; Сургут. гос. ун-т. Сургут : ИЦ СурГУ, 2010. 347 с.
 11. Оришев А. Б. История и философия науки : учеб. пособие. 1-е изд. Москва : ИЦ РИОР ; ИНФРА-М, 2017. 206 с. Режим доступа: <http://znanium.com/>.
 12. Платонова С. И. История и философия науки : учеб. пособие. 1-е изд. Москва : ИЦ РИОР ; ИНФРА-М, 2016. 148 с. Режим доступа: <http://znanium.com/>.
 13. Мархинин В. В. История и философия науки : метод. указания ; Сургут. гос. ун-т. Сургут : ИЦ СурГУ, 2016. 51 с.
 14. Хаджаров М. Х. История и философия науки : учеб.-метод. пособие. Оренбург : Оренбург. гос. ун-т, 2017. 110 с. Режим доступа : <http://www.iprbookshop.ru/>.

Интернет-ресурсы

1. Springer. Режим доступа: <http://ebooks.springerlink.com/>.
2. Taylor Francis. Режим доступа: <http://www.informaworld.com/>.
3. Рубрикон. Режим доступа: <http://www.rubricon.com/>.
4. РГБ : электрон. б-ка диссертаций. Режим доступа: <http://diss.rsl.ru/>.
5. IQLib : электронно-библиотечная система. Режим доступа: <http://www.iqlib.ru/>.

ИСТОРИЯ И ФИЛОСОФИЯ НАУКИ

Методические рекомендации и задания
к практическим занятиям для аспирантов естественнонаучных,
математических и технических специальностей

Составитель
Бурханов Рафаэль Айратович

Дата размещения на сайте 27.03.2020
Уч.-изд. л. 2,4. Заказ № 660

Оригинал-макет подготовлен
в Издательском центре СурГУ
Тел. (3462) 76-30-65, 76-30-66,
(3462) 76-30-67

БУ ВО «Сургутский государственный университет»
628400, Россия, Ханты-Мансийский автономный округ,
г. Сургут, пр. Ленина, 1
Тел. (3462) 76-29-00, факс (3462) 76-29-29



Деловая переписка на английском языке

Методическое пособие
для студентов дневного отделения
и аспирантов

Сургут
Издательство СурГУ
2004

ДЕПАРТАМЕНТ ОБРАЗОВАНИЯ И НАУКИ
ХАНТЫ-МАНСИЙСКОГО АВТОНОМНОГО ОКРУГА
СУРГУТСКИЙ ГОСУДАРСТВЕННЫЙ УНИВЕРСИТЕТ

Кафедра иностранных языков
для естественных факультетов

Деловая переписка на английском языке

*Методическое пособие
для студентов дневного отделения
и аспирантов*

Сургут
Издательство СурГУ
2004

Деловая переписка: Метод. пособие для студентов дневного отделения и аспирантов / Сост. Н.Н. Захарова; Сургут. гос. ун-т. – Сургут: Изд-во СурГУ, 2004. – 35с.

Методическое пособие содержит информацию по оформлению и содержанию деловых писем. Приводятся образцы писем по наиболее типичной и частотной тематике.

Цель пособия – обучение основам делового общения в письменных формах, а также дальнейшее совершенствование навыков письма, как вида речевой деятельности.

Настоящее пособие предназначается для студентов дневного отделения и аспирантов.

Печатается по решению редакционно-издательского совета Сургутского государственного университета.

Рецензент: Т.А. Аксенова, к.ф.н., доцент кафедры лингвистики и межкультурной коммуникации.

Введение

При составлении деловых писем необходимо помнить, что по письму можно судить не только о человеке его написавшем, но и фирме, которую он представляет. В конечном счете письмо может создать или хорошую репутацию человеку или фирме, или напротив, плохую. Поскольку деловые письма обычно подписываются, то не исключено, что к вашему письму, оставленному без внимания ранее, могут вернуться при просмотре подшивки. Помните, что время, затраченное на составление хорошего письма, – это хорошо вложенный капитал.

Существуют определенные ограничения, касающиеся стиля и языка делового письма. Если говорить в общих чертах, то идеальным письмом считается то, которое сочетает в себе радушие и достоинство. Такие письма сообщают читателю чувство искренности и дружеского расположения написавшего это письмо. Однако не стоит и злоупотреблять радушием в деловых письмах, что может привести к обратному эффекту и читающий потеряет интерес к письму.

Вежливость и точность – неотъемлемы в деловой корреспонденции, однако общий тон письма может меняться в зависимости от его содержания. Письма, направленные важным государственным деятелям, прошения или заявления о приеме на работу должны иметь более официальный и уважительный тон, чем обычное деловое письмо.

Сообщение в письме должно быть изложено простым и естественным языком. Часто в письмах пользуются такими фразами и выражениями, которые давно потеряли всякий смысл. Таких выражений следует избегать, так как они, во-первых, устарели, во-вторых, нарушают четкость стиля.

Каждое письмо преследует свою цель, поэтому оно должно быть написано таким языком, который будет способствовать достижению этой цели наилучшим образом [8].

1. ОФОРМЛЕНИЕ ДЕЛОВОГО ПИСЬМА

Какой бы способ ни был выбран для передачи сообщения, необходимо обеспечить высокий уровень трех наиболее важных особенностей письма – оформление, структура, язык и стиль. Основная причина этого заключается в том, что уровень Ваших письменных сообщений должен соответствовать высоким стандартам, принятым в деловом мире.

1.1. Бланк письма

Бланк, используемый компанией для корреспонденции, выражает индивидуальность компании. Заголовок должен содержать:

- название компании;
- полный почтовый адрес;
- контактные номера – телефон, телекс, факс – а также по возможности адрес электронной почты;
- регистрационный номер и офис регистрации.

Во многих организациях печатаются листы для продолжения письма, используемые в качестве второй и последующих страниц делового письма.

<p>Turner Communications Mobile Phone specialists 21 Ashton Drive Sheffield Tel +44 114 2871122 S26 2ES Fax +44 114 2871123 Email TurnerComm@intl.uk</p>

<p>Turner Communications Continuation sheet</p>
--

1.2. Макет письма

1.2.1. Разбивание информации на блоки и открытая пунктуация

Макет с разбиванием на блоки в настоящее время чаще всего используется во всех деловых документах. Это так называемый полностью закрытый тип делового письма. Это самый оптимальный вариант. Его можно встретить чаще всего, так как он простой и очень удобный. Все классические стили в мире деловой переписки редко существуют в чистом виде, давая различные гибриды и вариан-

ции. Правда, все это часто сводится к таким мелочам, как запятая или двоеточие после обращения, либо к переносу места даты. Полностью закрытый стиль считается наиболее деловым. В макете, в котором отсутствует отступ для каждого нового абзаца, экономится время на набор письма. Наряду с разбиванием на блоки часто используется открытая пунктуация. Это уменьшает время набора, поскольку отпадает надобность печатать точки и запятые, не являющиеся необходимыми.

В приведенном ниже деловом письме обратите внимание на постоянные интервалы (шириной в одну строку) между всеми разделами письма.

1	Financial Times Pitman Publishing	Financial Times Management 128 Long Acre London WC2E 9AN Telephone +44(0)171 447 2240 Facsimile +44(0)171 240 5771
2	ST/PJ	
3	12 November 19__	
4	Mr Christopher Long General Manager Long Printing Co Ltd 34 Wood Lane London WC1 8TJ	
5	Dear Christopher	
6	FULLY BLOCKED LETTER LAYOUT This layout has become firmly established as the most popular way of setting out letters, fax messages, memos, reports – in fact all business communications. The main feature of fully blocked style is that all lines begin at the left-hand margin.	
7	Open punctuation is usually used with the fully-blocked layout. This means that no punctuation marks are necessary in the reference, date, inside address, salutation and closing section. Of course essential punctuation must still be used in the text of the message itself. However, remember to use commas minimally today; they	

	should only be used when their omission would make the sense of the message unclear.
	Consistency is important in layout and spacing of all documents. It is usual to leave just one clear line space between each section.
	I enclose some other examples of fully blocked layout as used in fax messages and memoranda.
	Most people agree that this layout is very attractive, easy to produce as well as businesslike.
8	Yours sincerely SHIRLEY TAYLOR
9	Shirley Taylor
10	Secretarial Consultant
11	Enc
12	Copy Pradeep Jethi, Publisher Amelia Lakin, Publishing Co-ordinator

Примечание:

- 1 – заголовок письма;
- 2 – ссылка (инициалы составителя письма, инициалы того, кто печатал письмо, иногда ссылка на номер дела);
- 3 – дата (день, месяц, год);
- 4 – внутренний адрес (имя, должность, компания, полный адрес, почтовый индекс);
- 5 – приветствие;
- 6 – заглавие (в котором излагается основная идея письма);
- 7 – основная часть письма (интервал шириной в одну строку между абзацами);
- 8 – заключительная формула вежливости;
- 9 – имя отправителя;
- 10 – должность отправителя;
- 11 – Enc (сокр. от enclose – прилагать; если имеется приложение);
- 12 – указание на имеющиеся копии письма (если больше одной, указать в алфавитном порядке).

1.3. Части делового письма

1.3.1. Ссылка

Ссылка содержит инициалы составителя письма (как правило, прописными буквами) и того, кто печатал письмо (прописными или строчными буквами, по желанию). Могут быть также включены ссылки на номер дела или сокращенное обозначение отдела.

Пример: GBD/ST GBD/st/Per1 GBD/ST/134

1.3.2. Дата

Дата всегда должна указываться полностью. В Великобритании обычно указывают дату в следующем порядке: день/месяц/год. Запятые не используются.

Пример: 12 July, 1956

В некоторых других странах, например в США, дата указывается в таком порядке: месяц/день/год, причем перед указанием года часто ставится запятая.

Пример: July 12, 1956

1.3.3. Внутренний адрес

Имя и адрес получателя должны быть напечатаны отдельными строками, так же как на конверте. Если имя получателя обозначено как "James Leighton", оно должно точно так же указываться во внутреннем адресе и сопровождаться вежливым обращением "Mr". Такая формулировка, как "Mr J. Leighton", является ошибочной.

Пример: Mr James Leighton

General Manager
Leighton Engineering Co Ltd
12 Bracken Hill
Manchester
M60 8AS

Название страны должно указываться в последней строке данного раздела письма. Если письмо следует отправить авиапочтой, это необходимо указать в строке выше внутреннего адреса. Везде должно указываться соответствующее вежливое обращение (Mr/Mrs/Miss/Ms).

Пример: AIRMAIL

Mr Doug Allen
Eagle Press Inc
24 South Bank
Toronto
Ontario
Canada M4J 7LK

1.3.4. Специальные обозначения

Если письмо является конфиденциальным, это, как правило, указывается перед внутренним адресом, на одну пустую строку выше.

Пример: CONFIDENTIAL

Mrs Melanie Jackson
Personnel Director
Soft Toys plc
21 Windsor Road
Birmingham
B2 5JT

1.3.5. Приветствие

Если во внутреннем адресе фигурирует имя получателя, то в письме обычно используется персональное приветствие.

Пример: Dear Mr Leighton; Dear Douglas; Dear Mr Jackson.

Если вы отправляете письмо на имя организации, следует использовать более формальный вариант приветствия: "Dear Sirs" («Уважаемые господа»).

Если ваше письмо адресовано начальнику отдела или главе фирмы, имя которого неизвестно, следует писать: "Dear Sir or Madam".

1.3.6. Заглавие

Заглавие кратко отражает содержание письма. Оно обычно располагается через интервал после приветствия. Как правило, используются прописные буквы.

Пример: Dear Mrs. Jackson

INTERNATIONAL CONFERENCE – 24 AUGUST 1999

1.3.7. Заключительная формула вежливости

Заканчивать письмо принято с использованием заключительной формулы вежливости. Существуют две наиболее распространенные формулировки: "Yours faithfully" («С уважением») (используется только с обращениями Dear Sir/Sirs/Sir or Madam) и "Yours sincerely" («Искренне Ваш») (используется с персональным приветствием).

Пример: Dear Sir

Dear Sirs Yours faithfully

Dear Madam

Dear Sir or Madam

Dear Mr Leighton

Dear Mrs Jackson Yours sincerely

Dear Melanie

Dear John

1.3.8. Имя и должность отправителя

После заключительной формулы вежливости пропустите 4 или 5 строк. Затем можно указать имя отправителя любым стилем (по выбору): прописными буквами или только начальными прописными. Должность отправителя указывается прямо под его/ее именем. Обратите внимание на то, что если отправитель мужского пола, то это никак не оговаривается. Однако, если отправитель – женщина, то это обычно отмечается; в этом случае в скобках после имени пишут (Mrs).

Пример: Yours faithfully

GEORGE FREEMAN

Chairman

Yours sincerely

SOPHIE BOLAN (Mrs)

General Manager

Если письмо написано по поручению отправителя, то перед именем отправителя обычно пишут "for" или "pp"; "pp" – это сокращение от "per procuratorem", что означает «по доверенности».

Пример: Yours faithfully

Shirley Johnson

Chairman

1.3.9. Приложения

Если существуют приложения, напечатайте "Enc" или "Encs" в нижней части письма, пропустив одну строку после указания должности отправителя.

Пример: Yours sincerely
SHEILA ROBINSON (Mrs)
Marketing Manager

Enc

1.3.10. Копии

При отправлении копии третьей стороне (обычно какому-либо лицу в организации отправителя) после имени и должности получателя копии указывают: "cc" ("copy circulated" («Была распространена копия»)) или «Сору». Если получателей копии два и больше, их указывают в алфавитном порядке.

Пример: Copy Mrs Susan Jones, Accountant
Mr David Roberts, Company Secretary
Mr Norman Taylor, General Manager

2. СТРУКТУРА ДЕЛОВОГО ПИСЬМА

При составлении делового письма, факсового сообщения, служебной записки или даже электронного письма общие правила структурирования основного текста сообщения одни и те же.

2.1. Вступительное (или введение)

В первом абзаце должна указываться причина написания сообщения. В нем может содержаться:

- подтверждение получения предыдущего письма;
- ссылка на встречу или контакт;
- введение в курс дела.

Пример: Thank you for your letter of... – Благодарим Вас за Ваше письмо от...

It was good to meet you again at last week's conference. – Было очень приятно снова встретиться с Вами на конференции на прошлой неделе.

We wish to hold our annual conference at a London hotel in September. – Мы собираемся устроить нашу ежегодную конференцию в сентябре в гостинице «Лондон».

Внимание! Остерегайтесь начинать фразу со слов "Further to your letter of..." («В дополнение к Вашему письму...»). Подобное начало фразы всегда подразумевает следующее продолжение: "Further to your letter of 12 July I am sorry for the delay in attending to this matter" («В дополнение к Вашему письму от 12 июля я выражаю сожаление в связи с задержкой при рассмотрении данного вопроса»).

2.2. Основная часть (подробности)

В основной части сообщения содержится вся информация, необходимая получателю. В этой части может также находиться запрос информации или и то и другое. Подробности должны описываться кратко и ясно. Каждому разделу должен соответствовать отдельный абзац. Из основной части должен логически вытекать вывод.

2.3. Вывод (действия или реакция)

В этой части сообщение приходит к своему логическому выводу. Это может быть:

- указание действий, ожидаемых от получателя;
- указание действий, которые Вы предпримете на основании выше изложенного.

Пример: Please let me have full details of the costs involved together with some sample menus. – Я бы хотел, с Вашего позволения, присвокупить к подробному изложению расходов ряд образцов меню.

If payment is not received within seven days this matter will be placed in the hands of our solicitor. – Если платеж не будет получен в течение семи дней, дело будет передано нашему адвокату.

2.4. Заключительная часть

Для того чтобы завершить сообщение, обычно достаточно написать простую заключительную фразу в одну строчку, по своему содержанию связанную с текстом сообщения.

Пример: I look forward to meeting you soon. – Надеюсь вскоре встретиться с Вами.

I look forward to seeing you at next month's conference. – *Надеюсь увидеть Вас на следующей ежемесячной конференции.*
 A prompt reply would be appreciated. – *Мы будем признательны Вам за своевременный ответ.*
 Please let me know if you need any further information. – *Пожалуйста, сообщите, нужна ли Вам дополнительная информация.*

3. ЯЗЫК И СТИЛЬ ДЕЛОВОГО ПИСЬМА

Секрет хорошего делового письма состоит в том, чтобы писать понятным языком, как если бы вы беседовали с адресатом. Проще говоря, ваш язык должен быть естественным, с соблюдением определенных правил вежливости. Слишком формальный подход здесь ни к чему, в современной деловой практике принято использовать достаточно неофициальный стиль написания писем.

Пишете ли вы деловое письмо, факсовое сообщение, служебную записку или письмо по электронной почте, рекомендуется придерживаться следующих правил.

- Адекватно выбирайте способ коммуникации.
- Внимательно составляйте документ.
- Формат документа должен быть четким, легко читаемым и логически структурированным.
- Следите за тем, чтобы ваше сообщение было безупречным с точки зрения орфографии и пунктуации [5].

Старайтесь избавиться от желания «звучать» слишком по-деловому.

<i>Вместо:</i> As per your request, please find enclosed herewith a check in the amount of \$16.49.	<i>Пишите:</i> As you requested, I am enclosing a check for \$16.49.
--	---

В примере слева такие выражения, как "herewith" и "as per", не создают ничего, кроме излишней чопорности. Вам же надо найти нечто среднее между дружеским и официальным тоном. Этому как раз соответствует пример справа. Он более прост, понятен и продуктивен. Да и более лаконичен.

Забудьте в деловой переписке про все разговорные сокращения.

<i>Вместо:</i> don't isn't haven't	<i>Пишите:</i> do not is not have not
---	--

Никогда не обвиняйте своего клиента, используя выражения: "your error/your failure".

<i>Вместо:</i> Because you have refused to pay your long overdue bill.	<i>Пишите:</i> Because the \$435 balance on your account is now over sixty days past due.
---	--

Фраза слева звучит слишком уж агрессивно, в то время как вариант справа более дипломатичен.

Даже если вы затрагиваете неприятные темы, будьте тактичны и вежливы. В каждом письме адресат должен видеть ваши добрые намерения. Любое светское письмо станет теплее, если вы напишите обычное "please" или "thank you".

<i>Вместо:</i> We have received your order. Checking our records we have verified the error in your September bill.	<i>Пишите:</i> Thank you for your recent order. Please accept our sincere apologies for the error in your September bill.
--	--

Что касается местоимений "I" и "we", то не следует избегать их вовсе, но уж если вы их употребляете, необходимо учитывать следующее: пишите "I" – когда говорите от себя лично, а "we" – когда говорите от лица фирмы. Не употребляйте имени фирмы, как и выражения "our company" – все это звучит несколько напыщенно, как если бы отправитель вместо «я» постоянно называл себя полным именем. Почитайте список слов и выражений, которых следует избегать (левой столбик), а вместо них рекомендуется пользоваться теми, что в правом столбике.

<i>Вместо:</i> - at an early date/at your earliest convenience - on the order of - at this time/at the present time/at this writing - due to the fact that - for the purpose of - free of charge - in accordance with - in advance to/prior to - in compliance with	<i>Пишите:</i> - soon/today/next/week/a specific date - as/according to - now/at present - because - for - free - according to - before - as you requested
--	---

- kindly - please
- the writer/the undersigned - I/me
- up to this writing - until now

Нельзя использовать причастные обороты в концовке письма, следует писать законченные предложения.

<i>Вместо:</i>	<i>Пишите:</i>
- looking forward to your early reply	- we look forward to your early reply
- hoping to hear from you soon	- I hope to hear from you soon
- thanking you for your interest	- Thank you for your interest

«Энциклопедический словарь английского языка», выпущенный Институтом английского языка в Чикаго (США), рекомендует при составлении деловых писем не употреблять следующие выражения:

- advise	- не следует употреблять в смысле «сообщить», «информировать»
- aforementioned	- более уместно выражение «mentioned previously»
- as per	- правильнее «according to»
- attached find	- если к письму что-то приложено, то, конечно, будет найдено. Лучше писать «attached is»
- at your convenience	- целесообразно упомянуть конкретную дату
- beg to acknowledge	- «to beg» – означает «умолять», «упрашивать», что в действительности не является желанием пишущего, поэтому лучше не употреблять эти выражения
- beg to inform	
- beg to state	
- regret to state	- пригодно для высокого стиля, лучше употреблять «sorry that»
- trust you will	- лучше сказать «hope you will»

Фразы, которые необходимо всячески избегать

I have noticed that... – Я обратил внимание на то, что...
 It has come to my attention that... – Мое внимание привлек тот факт, что...
 I am pleased to inform you that... – Я рад сообщить Вам, что...

I am writing to let you know that... – Я пишу, чтобы сообщить Вам...
 I must inform you that... – Я должен проинформировать Вас о том, что...

Will you (please) – Пожалуйста
 Thanking you in anticipation – Заранее благодарю
 Thank you and regards – Благодарю и кланяюсь
 Kindest regards – С сердечным приветом

Проверьте себя

Прежде чем подписать письмо, задайте себе следующие вопросы:

- Будет ли оно понятно?
- В соответствующем ли тоне оно написано?
- Подходящим ли языком оно написано?
- Является ли оно коротким, ясным и вежливым?
- Верна ли орфография?
- Нет ли проблем с пунктуацией?
- Является ли письмо логически структурированным?
- Выглядят ли оно привлекательным, хорошо оформленным и однородным? [5].

4. УПРАЖНЕНИЯ

I. Read and translate, using a dictionary. Memorise these points about the layout of a business letter:

1. The letterhead is the printed name, address, telephone number(s) and telex (fax) number of the writer's company. If the writer does not have a letterhead, the address is typed in the top right-hand corner of the letter.
2. The references. In this case the references are the initials of the person writing the letter, followed by the initials of the secretary who typed the letter.
3. The date is written underneath the writer's address.
4. The name and address of the person or company receiving the letter.
5. The correct salutation. This is the opening words of greeting in a letter.
6. Body of the letter. Start a new paragraph for each new idea expressed.
7. The complimentary close. The point to remember here is that your ending must conform with your salutation.
8. The signature.

9. The writer's name.
10. The writer's position in the firm.
11. The enclosures. The abbreviation Enc or Encs (if more than one) is typed at the bottom left-hand margin to indicate that something is enclosed.
12. C.c. (carbon copies) is written, usually at the end of the letter, when copies are sent to people other than the named recipient.

II. A. Read and translate these openings to letters. Answer the questions.

Which person is

- a) selling something?
- b) applying for a job?
- c) enquiring about places to stay?
- d) writing to an old friend?
- e) replying to a friend's letter?

1. Dear Sue,
Many thanks for your letter – how nice to hear from you.

2. Dear Mr Bailey,
I saw your advertisement in the Nursing Times for staff nurses in Canada.

3. Dear Richard,
You may be surprised to get a letter from me after such a long time.

4. Dear Sir/Madam,
I'm writing to ask you for information about accommodation in Scotland.

5. Dear Ms Howard,
Thank you for your letter of 15th May, enclosing a cheque for \$25.

B. Which of these sentences do you think continues each letter?

- a) I'm glad to hear that you are all well and the children are fine.
- b) Unfortunately the jumper you ordered costs \$30 including postage.
- c) I've been meaning to write for ages, but somehow I never quite got round to it.
- d) I'm thinking of staying there this summer, probably on the West Coast.
- e) I would like to apply for the job, and enclose curriculum vitae.

C. Now read and translate these endings. Which openings in 1 could they go with?

a I hope you'll be able to give me the information I need.
Yours faithfully,

b Well, that's all for now. Hope to hear from you soon.
Love,

c I look forward to hearing from you.
Yours sincerely, [6].

III. a) Choose two correct ways to start a business letter from Column A.

- | A | B |
|-------------------------|----------------------|
| 1. Dear Mr Peter, | a. Lots of love, |
| 2. Dear Mr Peter Maggs, | b. Yours, |
| 3. Dear Mr Maggs, | c. Best wishes, |
| 4. Dear Mr or Mrs, | d. Yours sincerely, |
| 5. Dear Sir or Madame, | e. Your friend, |
| 6. Dear Sir or Madam, | f. Yours faithfully. |

b) Match the ways of starting a business letter with appropriate endings from Column B.

c) Do you know any other ways of starting or ending business letters? Name some of them [6].

5. ОБРАЗЦЫ ДЕЛОВЫХ ПИСЕМ И УПРАЖНЕНИЯ

В практике деловой переписки существует множество видов деловых писем: письма-запросы, письма-заказы, предложения, жалобы, письма, связанные с трудоустройством за границей, рекомендательные письма и многие другие. Рассмотрим некоторые образцы писем и фрагменты писем по наиболее типичной и частотной тематике.

5.1. Письма-запросы (Enquiries)

Бизнесмену все время приходится иметь дело с отправкой и получением запросов на предоставление информации о товарах и услугах. При составлении запроса руководствуйтесь следующими указаниями.

- Ясно и четко излагайте то, что вам нужно: общая информация, каталог, прайс-лист, образец, расценки и т.д.

- Если существует предельная цена, которую вы готовы заплатить за товар, не указывайте ее, иначе поставщик может повысить расценки до указанных вами пределов.

- Составляйте запрос ясно и четко.

Read and translate the example.

Пример:

Dear Sir/Madam

Please send me a copy of your catalogue and price list of portable disk players, together with copies of any descriptive leaflets that I could pass to prospective customers.

Yours faithfully

Рекомендуемые формулировки

Для начала:

1. We are interested in... as advertised recently in...
2. I was interested to see your advertisement for...
3. I understand you are manufactures of (dealers in)... and should like to receive your current catalogue.

Для окончания:

1. When replying please also include delivery details.
2. Please also state whether you can supply the goods from stock as we need them urgently.
3. If you can supply suitable goods, we may place regular orders for large quantities [5].

Упражнения

I. Complete the following letter of enquiry with the correct prepositions.

Avda. San Antonio 501
80260 Bellaterra
Barcelona

12 October 19

Admissions Dept
The International College

145-8 Regents road
Falmer
Brighton BN1 90N
Dear Sir/Madam,

I am a Spanish student (1)... the University (2)... Barcelona doing a Master's Course (3)... Business Studies, and I intend to spend six months (4)... England, (5)... January next year, preparing (6)... the Cambridge First Certificate.

Your college was recommended (7)... me (8)... a fellow student and I would like details (9)... the First Certificate course, including fees and dates. Could you also let me know if you can provide accommodation (10)... me (11)... Brighton (12)... an English family.

Thank you for your attention, and I look forward to hearing from you soon.

Yours faithfully.

Maria Ortega

Maria Ortega [6].

II. You are organizing a business trip to Frankfurt for yourself and two colleagues. Write to a travel agency for information, using the following guide.

- Say what you are planning to do.
- Ask the travel agency to send details of flights and hotel tariffs for the month of March. Find out it is necessary to pay a deposit on the trip.
- Tell them that you would also like to hire car for two days during your stay, and ask them to send you details.
- Thank them, mentioning that you need a prompt reply [4].

III. Read the advertisement A and the letter of enquiry B. Write the sentences from the letter in the correct order.

A. Deptford School of English

Open all year Classes for all levels

Excellent quality accommodation

Deptford is a lively suburb of London near to the River Thames, Greenwich and the Millennium Dome

Prepare for Cambridge PET,

FCE and CAE examinations

ENROL NOW!

For a brochure of further details, please contact Deptford School English, 13 Hague Square, London SE27 4ZY

- B. a) I look forward to hearing from you.
b) Dear Sir/Madam.
c) And I would be grateful if you could send me a brochure.
d) I would also like more information about the range of accommodation that you offer.
e) If so, please send me further details.
f) I am in following an English language course in the summer of next year.
g) Yours faithfully.
h) I would like to know if it is possible to take a Cambridge examination at the end of the summer.
i) I am writing in response to your advertisement in "Travel Times".

IV. You want to get a job in London next summer. Write a reply to the advertisement below. Use the letter above and the notes to help you.

Workstay Programme

We'll find a job in London!

- 100s of jobs (tour guides, home helps, bar work, etc)
- Guaranteed minimum wage ----- *How much?*
- Cheap accommodation in ----- *How much?*
London suburbs ----- *near Deptford?*
- Cheap travel and work insurance
- Send a cheque for only 20 to register now! ----- *Pay by credit card?*

Workstay programme,
Unit 27, The Arches, London
SE27D 0SH [8].

5.2. Письма-заказы (Orders)

При отправлении заказа письмом в нем должны быть отражены следующие пункты:

- аккуратное и полное описание требуемого товара;
- каталожные номера;
- количество;

- цены;
- требования доставки (место, дата, способ транспортировки, кто оплачивает перевозку и т.д.);
- условия оплаты, согласованные при предварительных переговорах.

Если в заказ включено два или более наименования, то для упрощения отсылки к ним они должны идти отдельными пунктами.

Read these two letters of orders.

Пример 1:

Dear Sirs

Please accept our order for the following books on our usual discount terms of 25% off published prices:

NUMBER OF COPIES	TITLE	AUTHOR	PUBLISHED PRICE
50	Communication for Business	Shirley Taylor	£8.99
40	The Secretary in Training	Shirley Taylor	£7.99

We look forward to prompt delivery.

Yours faithfully, [5].

Пример 2:

Dear Sirs,

The name of your hotel has been given to me by the... Hotels Association, and I shall be much obliged if you will let me know whether you have the following accommodation available for 3 weeks, from 15th July: one double room, if possible with private bathroom, and one single room.

If you are able to accommodate us at the time indicated please let me have your tariff or brochure giving inclusive terms for full board.

Thank you in advance for your reply.

Yours faithfully, [3].

Write your own letter of order following the examples above.

Рекомендуемые формулировки

Для начала:

1. Thank you for your quotation of...

- We have received your quotation of... and enclose our official order form.
- Please supply the following items as quickly as possible and charge to our account:
- We are pleased to enclose our order №...
- We accept your offer and have pleasure in placing an order with you for...

Для окончания:

- Prompt delivery would be appreciated as the goods are needed urgently.
- Please acknowledge receipt of this order and confirm that you will be able to deliver by ...
- We hope to receive your advice of delivery by return of post [5].

Упражнение

The following verbs can all be used with the noun «order». Choose the best verb to complete the sentences, using each one only once, in the correct form. Use a dictionary while translating them.

confirm	refuse	deliver	ship
place	make up	cancel	dispatch

- We would like to... an order with you for 5,000 units.
- As we are unable to supply the quantity you requested, it would be quite understandable for you to... your order.
- We are confident that we will be able to... the order to you next week.
- You will be pleased to know that your order K451 has already been... from our depot.
- Please... your order in writing, so we can inform our distribution depot.
- Your order was... yesterday on the SS Oxford.
- Unfortunately, we shall have to... your order unless payment is settled in cash.
- I would like to reassure you that your order will be... in our depot by staff who have experience in handling these delicate materials [4].

5.3. Резюме (Resume)

Одна из самых важных тем – ваше трудоустройство за границей.

Резюме является по своей сути рекламным письмом. В нем вы стараетесь «продать» себя. Поэтому здесь вполне применимы общие принципы написания рекламных писем. Основные требования к резюме:

- Описанные в резюме ваши профессиональные навыки должны вызвать заинтересованность.
- Изложенная в резюме информация и прилагающиеся характеристики должны убедить работодателя в том, что он должен иметь дело именно с вами.
- Резюме должно быть составлено так, чтобы по прочтении работодатель предпринял определенные действия, а именно: пригласил на собеседование и в итоге принял вас на работу.
- Ваше резюме должно быть оформлено в печатном виде.

Лучше всего, если ваше резюме будет включать в себя короткое письмо-заявление о приеме на работу, и к нему будет прилагаться автобиография.

Письмо-заявление о приеме на работу

Если ваше письмо является ответом на объявление в газете или журнале, это следует отразить во вступительном абзаце или в заголовке.

Read and translate the letter of application.

1	26 Windsor Road CHINGFORD CH4 6PY
2	15 May 20__ Mrs W.R. Jenkinson Personnel Manager Leyland & Bailey Ltd Nelson Works CLAPTON CH5 8HA

3 Dear Mrs Jenkinson

4 PRIVATE SECRETARY TO MANAGING DIRECTOR

5 I was interested to see your advertisement in today's Daily Telegraph and would like to be considered for this post.

I am presently working as Private Secretary to the General Manager at a manufacturing company and have a wide range of responsibilities. These include attending and taking minutes of meetings and interviews, dealing with callers and correspondence in my employer's absence, and supervising junior staff, as well as the usual secretarial duties.

The kind of work in which your company is engaged particularly interests me, and I would welcome the opportunity it would afford to use my language abilities which are not utilized in my present post.

6 A copy of my curriculum vitae is enclosed with copies of previous testimonials.

7 I hope to hear from you soon and to be given the opportunity to present myself at an interview.

Yours sincerely
Jean Carson
 JEAN CARSON (Miss)
 Encs

Примечание:

- 1 – адрес автора следует разместить в верхнем правом углу письма;
- 2 – остальная информация начинается с левого края и разбивается на блоки (при желании можно разместить дату справа);
- 3 – укажите, где вы видели объявление;
- 4 – опишите в общих чертах вашу настоящую должность и кратко изложите ваши функции;
- 5 – полезно также указать, почему вас интересует данная должность;
- 6 – приложите автобиографию и копии характеристик;
- 7 – соответствующее окончание письма.

Автобиография (Curriculum Vitae, CV)

Автобиография должна содержать все ваши личные данные, а также сведения об образовании, квалификации и опыте работы. Ее необходимо четко изложить, чтобы всю информацию можно было ухватить с одного взгляда. В ней не должно быть более двух страниц. По возможности следует размещать информацию в виде столбцов с заголовками.

Read and translate the example of the CV.

1	CURRICULUM VITAE		
	NAME	Jean Carson	
	ADDRESS	26 Gordon Road Chingford Essex CH4 6PY	
	TELEPHONE	0181 5293456	
	DATE OF BIRTH	26 May 1965	
	NATIONALITY	British	
2	MARITAL STATUS	Single	
	EDUCATION		
	19__ to 19__	Woodford High School	
	19__ to 19__	Bedford Secretarial College (Secretarial Course)	
3	QUALIFICATIONS		
	GCE A Level	English Language	19__
		Mathematics	19__
		Spanish	19__
		French	19__
	GCE O Level	Biology	19__
		Philosophy	19__
Commerce		19__	
	History	19__	

	LCCI	Private Secretary's Diploma	19__
	LCCI 3rd level	Text Production	19__
		Audio	19__
		Shorthand	19__
		English for Business	19__
	RSA	140 wpm Shorthand	19__
	PITMAN	160 wpm Shorthand	19__
4	SPECIAL AWARDS		
	RSA Silver medal for shorthand 140 wpm		
	Governors' prize for first place in college examinations		
5	WORKING EXPERIENCE		
	April 19__ to present	Personal Secretary to General Manager	Reliance Cables Vicarage Road Layton LONDON E105RG
	Sept 19__ to March 19__	Shorthand Typist	Bains, Hoyle & Co Solicitors 60 Kingsway LONDON WC2B 6AB
6	INTERESTS		
	Music; Languages; Hockey; Golf; Swimming		
7	REFEREES		
	1. Dr. R.G. Davies Principal Bedford Secretarial College Righton Road Bedford MK2 2BS		
	2. Ms W Harris Partner Bains, Hoyle & Co		

	60 Kingsway London WC2B 6AB
8	June 20__

Примечание:

- 1 – личные данные должны быть приведены в начале;
- 2 – укажите сроки получения образования;
- 3 – полностью перечислите полученные квалификации (не пишите просто «4 уровня А»);
- 4 – упомяните особые достижения;
- 5 – опишите свой опыт работы в обратном порядке;
- 6 – хобби, интересы и прочая информация;
- 7 – сосллитесь, по крайней мере, на два рекомендательных лица (например, прежний работодатель, учитель);
- 8 – дата, включая месяц и год.

Write your CV and letter of application. Include in your application the reasons you are eligible for the post. You may invent as many details as you wish.

5.4. Рекомендательные письма (References)

Даже если к резюме прилагаются характеристики, все равно лучше указывать имена одного-двух человек, согласных рекомендовать соискателя. Предполагаемые работодатели могут связаться с ними по телефону или письмом, чтобы получить дополнительную информацию об отношении к работе и личных качествах соискателя.
Например:

Автор данного письма очень высоко оценивает соискателя и без колебаний рекомендует его на указанную должность, будучи уверенным в том, что он сможет выполнять требуемые обязанности.

Read and translate these examples of references. Use a dictionary, if necessary.

Пример 1:

Dear Mr. Brodie

I am pleased to be able to reply favorably to your enquiry of 6 April concerning Mr. James Harvey.

Mr. Harvey is an excellent linguist and for the past 5 years has been in

sole charge of our foreign correspondence, most of which is with European companies especially in France and Germany.

We have been extremely pleased with the services provided by Mr. Harvey. Should you engage him you may rely upon him to produce well-written and accurate transcripts of letters into French and German. He is a very reliable and steady worker and has an excellent character.

We wish him success, but at the same time shall be very sorry to lose him.

Yours sincerely

Пример 2:

Благожелательная рекомендация бывшему студенту

Dear Mrs. Thompson MISS CAROLINE BRADLEY

In reply to your enquiry of 3 June I welcome the opportunity to support Miss Bradley's application for the post of your Marketing Assistant.

Miss Bradley was a student at this College during the year 19__ to 19___. Admission to this intensive one-year course is restricted to students with good school-leaving qualifications. The fact that Miss Bradley was admitted to the course is in itself evidence of excellent academic ability. Upon completing her course she was awarded the title "Student of the Year", being the student gaining highest qualifications over the one-year course.

In all other respects Miss Bradley's work and attitude were entirely satisfactory, and I can recommend her to you with every confidence. I feel sure that if she were appointed she would perform her duties diligently and reliably.

Yours sincerely [5].

Упражнения

I. Complete Fiona Scott's letter of application using the following verbs. Translate the letter.

contact	discuss	employ	welcome	involve
apply	enjoy	notice	advertise	match

Fiona Scott
52 Hanover Street
Edinburgh EH2 5LM
Scotland
UK
8th January

Nathalie Baudoin
Patagonia GMBH
Reitmorstrasse 50
8000 Munich 22
Germany

Dear Ms. Baudoin,

I am writing to (1)... for the position of Public Affairs Associate which was (2)... last week in the international Herald Tribune.

Although I am presently (3)... by a non-profit making organization, it has always been my intention to work in a commercial environment. I would particularly (4)... the chance to work for your company and as you will (5)... on my enclosed curriculum vitae, the job you are offering (6)... both my personal and professional interest.

My work experience has familiarized me with many of the challenges (7)... in public relation today. I am sure that this, together with my understanding of the needs and expectations of sport and nature enthusiasts, would be extremely relevant to the position.

Moreover, as my mother is German, I am fluent in this language and would definite (8)... working in a German-speaking environment.

I would be pleased to (9)... my curriculum vitae with you in more detail at an interview. In the meantime, please do not hesitate to (10) ... me if you require further information. I look forward to hearing from you.

Yours sincerely,
Fiona Scott

Fiona Scott [6].

Answer the questions:

- What do you think are Fiona Scott's chances of getting the job?
- What are her strengths and weaknesses?

II. Read and translate this letter of application for a job.

Dear Sir or Madam

1. My course finishes at the end of June and I will be free to take up a post after this time. I am available for an interview at any time which is convenient to you.

2. I am twenty-three years old and am in the final year of my course in Tourism Management at South Bank University. During the course, I spent three months on a work placement scheme working Harrison Guides Ltd as a tour guide, accompanying visitors to Oxford, Brighton and Bath. In addition, I have gained experience of hotel reception, bar and restaurant work during the university vacations. Please refer to the enclosed curriculum for further details.

3. I am writing to apply for the post of tour leader, which was advertised in The Evening Standard yesterday.

4. I believe that I have the appropriate qualifications, experience and personality for this post, and I think that I would find the work stimulating and rewarding.

5. I enjoy meeting people from other cultures and have traveled extensively in Europe. I speak good French and German, and a little Spanish. I am very interested in English history and enjoy sharing my interest with other people.

I look forward to hearing from you.

Yours faithfully,
Matthew Hunt

Matthew Hunt

III. The order of paragraphs in the letter above has been mixed up. Put the paragraphs in the correct order, using the following plan to help you. Put down the number of the corresponding paragraph in brackets.

- Reason for writing (...)
- Qualifications and experience (...)
- Personality and interests (...)
- Summary of reasons for applying (...)
- When the writer is free (...)

IV. Complete these sentences with a preposition from the box.

as	at	for	from	in	to
----	----	-----	------	----	----

- I am writing... reply... your advertisement... the newspaper yesterday.
- ...present, I am working... a receptionist... the Carlton Hotel.
- ...you will see... my CV, I have... .
- I am very interested... working for an organization where I would have the opportunity... use my skills.
- I would be free... work... your company... .
- I am available... an interview... your convenience [8].

V. Here are some examples of phrases often used in business letters. Complete the sentences with the words in the box.

apply	unfortunately	hearing	response	complain
16 th May	confirm	enclose	grateful	pleased

- Thank you for your letter of the... which I received this morning.
- I would be... if you could send me some information about summer courses at your school.
- I... my curriculum vitae for your attention.
- ...I am not available on the date you suggest in your letter.
- I would be... to attend an interview at time convenient to you.
- I am writing to... about the damage caused by your company when they delivered a sofa to my home last week.
- We look forward to... from you as soon as possible.
- We would be grateful if you could... your reservation in writing.
- I am writing in... to your advertisement in The Guardian.
- I would like to... for the position of IT assistant in your school.

Оглавление

Введение.....	3
1. Оформление делового письма.....	4
1.1. Бланк письма.....	4
1.2. Макет письма.....	4
1.3. Части делового письма.....	7
2. Структура делового письма.....	10
2.1. Вступление (или введение).....	10
2.2. Основная часть (подробности).....	11
2.3. Вывод (действия или реакция).....	11
2.4. Заключительная часть.....	11
3. Язык и стиль делового письма.....	12
4. Упражнения.....	15
5. Образцы деловых писем и упражнения.....	17
5.1. Письма-запросы (Enquiries).....	17
5.2. Письма-заказы (Orders).....	20
5.3. Резюме (Resume).....	23
5.4. Рекомендательные письма (References).....	27
Список литературы.....	33

ДЕЛОВАЯ ПЕРЕПИСКА

Методическое пособие
для студентов дневного отделения и аспирантов

Составитель Н.Н. Захарова

Литературный редактор В.А. Орлова
Технический редактор В.В. Чечвина

Оригинал-макет подготовлен в редакционном отделе СурГУ.

Подписано в печать 3.06.2004. Формат 60×84/16.
Усл. печ. л. 2. Уч.-изд. л. 1,8.
Печать трафаретная. Тираж 200. Заказ № 73.

Отпечатано полиграфическим отделом Издательского центра СурГУ.
г. Сургут, ул. Лермонтова, 5. Тел. 32-33-06.

Сургутский государственный университет
628400, Россия, Ханты-Мансийский автономный округ,
г. Сургут, ул. Энергетиков, 14.
Тел. (3462) 52-47-00, факс (3462) 52-47-29.

ДЕПАРТАМЕНТ ОБРАЗОВАНИЯ И МОЛОДЕЖНОЙ ПОЛИТИКИ
ХАНТЫ-МАНСИЙСКОГО АВТОНОМНОГО ОКРУГА – ЮГРЫ

ГОУ ВПО «СУРГУТСКИЙ ГОСУДАРСТВЕННЫЙ УНИВЕРСИТЕТ
ХАНТЫ-МАНСИЙСКОГО АВТОНОМНОГО ОКРУГА – ЮГРЫ»

Кафедра немецкого языка

BEDEUTUNG UND GEBRAUCH DES KONJUNKTIVS

Методические указания
по практической грамматике немецкого языка

BEDEUTUNG UND GEBRAUCH DES KONJUNKTIVS

Методические указания
по практической грамматике немецкого языка

Сургут
2011

Сургут
Издательский центр СурГУ
2011

Печатается по решению
редакционно-издательского совета СурГУ

Составитель

кандидат филологических наук,
доцент кафедры немецкого языка **А.П. Евласьев**

Рецензент

кандидат филологических наук,
старший преподаватель кафедры немецкого языка СурГУ
ХМАО – Югры **Л.В. Быкова**

INHALTSVERZEICHNIS

Teil 1. Der Modus. Allgemeine Charakteristik	4
Der Konjunktiv	4
Zeitliche Bedeutungen des Konjunktivs	5
Teil 2. Bedeutungen des Konjunktivs II	5
Gebrauch der präteritalen Formen des Konjunktivs	5
Übungen	6
Teil 3. Bedeutungen des Konjunktivs I	13
Gebrauch der präsentischen Formen des Konjunktivs	13
Übungen	14
Literaturverzeichnis	19

Bedeutung und Gebrauch des Konjunktivs : метод. указания по практической грамматике немецкого языка / сост. А. П. Евласьев ; Сургут. гос. ун-т ХМАО – Югры. – Сургут : ИЦ СурГУ, 2011. – 20 с.

Настоящие методические указания предназначены для занятий по практической грамматике немецкого языка в рамках курса «Практикум по культуре речевого общения второго иностранного языка». В них рассматриваются значения и особенности употребления сослагательного наклонения в немецком языке.

В методических указаниях наряду с соответствующим теоретическим материалом содержатся практические упражнения различной степени сложности, направленные на закрепление пройденного грамматического материала.

Предназначено для студентов IV курса факультета лингвистики специальностей 031201 «Теория и методика преподавания иностранных языков и культур», 031202 «Перевод и переводоведение».

© Евласьев А.П., составление, 2011
© ГОУ ВПО «Сургутский государственный университет ХМАО – Югры», 2011

TEIL 1
DER MODUS. ALLGEMEINE CHARAKTERISTIK

Es gibt drei Modi (lat. modus – Art und Weise) in der deutschen Sprache: den Indikativ, den Imperativ und den Konjunktiv.

Sie dienen zur Charakterisierung der Aussage hinsichtlich ihrer Realität / Irrealität.

Der Indikativ (lat. indicare – hinweisen, zeigen) ist der Hauptmodus der Aussage, er ist ein neutraler Modus. Er wird gebraucht, wenn die Aussage als wirklich vorgestellt wird.

In Sibirien und in Hohen Norden werden reiche Lager von Bodenschätzen erschlossen.

Der Imperativ ist der Modus der Aufforderung. Er kann einen Befehl, eine Bitte, einen Rat oder ein Verbot ausdrücken.

Hört bitte aufmerksam zu!

Der Konjunktiv (lat. conjunctivus – abhängig, hypothetisch) stellt die Aussage als nicht wirklich dar. Er drückt eine Möglichkeit, eine Vermutung, einen Wunsch, einen Vergleich, einen Zweifel u. a. aus.

Wenn jetzt Weihnachten wäre!

Der Konjunktiv

Im Konjunktiv hat das Verb dieselben Zeitformen wie im Indikativ: Präsens, Präteritum, Perfekt, Plusquamperfekt und Futur I. Außerdem gibt es noch zwei Formen: den Konditional I und den Konditional II.

Man teilt alle Formen des Konjunktivs in zwei Gruppen ein: Konjunktiv I und Konjunktiv II.

Zu Konjunktiv I gehören das Präsens, das Perfekt und das Futur. Man nennt diese Zeitformen auch präsentische Formen, weil das konjugierte Verb im Präsens steht.

Zu Konjunktiv II gehören das Präteritum, das Plusquamperfekt, der Konditional I und II. Man nennt sie auch präteritale Formen, weil das konjugierte Verb im Präteritum steht. Die präteritalen Formen kommen in der Sprache besonders häufig vor.

Zeitliche Bedeutungen des Konjunktivs

Modus	Gegenwart	Zukunft	Vergangenheit
Indikativ	Präsens	Futur Präsens	Präteritum Perfekt Plusquamperfekt
Konjunktiv	Präteritum Konditional I	Präteritum Konditional I	Plusquamperfekt Konditional II

Die Tabelle zeigt, dass für **die Gegenwart** und **Zukunft** das Präteritum Konjunktiv und der Konditional I gebraucht werden und für **die Vergangenheit** das Plusquamperfekt Konjunktiv und der Konditional II.

TEIL 2
BEDEUTUNGEN DES KONJUNKTIVS II

Gebrauch der präteritalen Formen des Konjunktivs

Die präteritalen Formen bezeichnen das Unwirkliche im weitesten Sinne. Das Geschehen wird als nicht wirklich, nur erwünscht, möglich, unter gewissen Bedingungen realisierbar.

Der Konjunktiv II dient zum Ausdruck folgender Bedeutungen:

1. eines irrealen Wunsches

Hätte ich heute mehr Zeit! Если бы у меня было сегодня больше времени! (Gegenwart)

Hätte ich damals mehr Zeit gehabt! Если бы у меня было тогда больше времени! (Vergangenheit)

2. einer irrealen Bedingung oft mit der Redewendung «an deiner (seiner) Stelle»

An deiner Stelle wäre ich glücklich! (Gegenwart)

An deiner Stelle wäre ich damals glücklich gewesen! (Vergangenheit)

Also wird der Konjunktiv II in den folgenden Fällen gebraucht:

3. in den irrealen konjunkionalen und konjunktionslosen Bedingungssätzen

Wenn ich heute mehr Zeit hätte, ginge ich ins Kino. (Gegenwart, konjunkional)

Hätte ich heute mehr Zeit, ginge ich ins Kino. (Gegenwart, konjunktionslos)

Wenn ich gestern mehr Zeit gehabt hätte, wäre ich ins Kino gegangen. (Vergangenheit, konjunkional)

Hätte ich gestern mehr Zeit gehabt, wäre ich ins Kino gegangen. (Vergangenheit, konjunktionslos)

4. in den irrealen Vergleichssätzen mit der Konjunktion «als ob» (как будто)

Diese Frau tanzt, als ob sie 20 wäre.

5. in den höflichen Bitten und Anreden

Könnten Sie wieder anrufen? Würden Sie bitte unterschreiben?

6. in den Sätzen mit den Wörtern «beinahe», «fast», «um ein Haar» (почти, чуть не)

Beinahe hätte ich mich zur Stunde verspätet.

Fast wäre der Sportler auf der Strecke gefallen.

Übungen

1. Ein irrealer Wunsch

1. Ergänzen Sie die Sätze durch das Verb im Präteritum Konjunktiv.

1. ... er nur die Gelegenheit, in die Uni einzutreten! (haben). 2. ... ich nur fähig, meinem Freund zu helfen! (sein). 3. ... es doch nur heute nicht! (regnen). 4. ... meine Mutter heute Abend zu Hause! (bleiben). 5. ... du mit deinem Leben zufrieden! (sein). 6. ... ich mehr Freunde! (haben). 7. ... ich an der besseren Uni! (studieren). 8. ... doch mein Freund in Moskau! (leben). 9. ... wir heute ins Restaurant! (gehen). 10. ... mir mein Freund schöne Blumen! (bringen). 11. ... ich nur den Vorwand, heute zu Hause zu bleiben! (haben). 12. ... ich jetzt in den Urlaub fahren! (können). 13. ... du nur dein Ziel erreichen! (können). 14. ... sie jetzt bei uns vorbei! (kommen). 15. ... ich die Wahrheit! (wissen).

2. Übersetzen Sie ins Deutsche.

1. Если бы сейчас была весна! 2. Если бы у меня был отпуск!
3. Если бы у меня были братья и сестры! 4. Если бы у него была машина!
5. Если бы он был способен нам помочь! 6. Если бы у нее было желание учиться!
7. Если бы твое предложение имело смысл! 8. Если бы он был хорошим специалистом!
9. Если бы он добился успеха по своей специальности! 10. Если бы погода сегодня была хорошая!
11. Если бы наши друзья не были за границей! 12. Если бы я знала, что делать!
13. Если бы он мог осуществить свой план! 14. Если бы он не был так одинок!
15. Если бы он был доволен своей жизнью! 16. Если бы они хотели понять нас!

2. Eine irrealer Bedingung mit der Redewendung «an deiner (seiner) Stelle»

3. Ergänzen Sie die Sätze durch das Verb im Präteritum Konjunktiv.

1. An deiner Stelle ... ich morgen früher ins Büro (kommen). 2. An ihrer Stelle ... ich ihnen sofort Bescheid (geben). 3. An seiner Stelle ... ich den Kindern ihren Plan zu verwirklichen (helfen). 4. An Ihrer Stelle ... ich alle Dokumente ... (mitbringen). 5. An deiner Stelle ... ich diese Einladung nicht ... (annehmen). 6. An Ihrer Stelle ... ich ihnen es nicht ... (vorschlagen). 7. An seiner Stelle ... ich niemanden (betrügen). 8. An deiner Stelle ... ich am Abend zu Hause (bleiben). 9. An ihrer Stelle ... ich ihrem Freund einen Brief (schreiben). 10. An seiner Stelle ... ich jeden Tag Sport (treiben). 11. An deiner Stelle ... ich dieses Buch nicht (lesen). 12. An Ihrer Stelle ... ich sofort zum Arzt (gehen). 13. An deiner Stelle ... ich stolz darauf, einen solchen Bruder zu haben (sein). 14. An ihrer Stelle ... ich nicht so leichtsinnig (sein). 15. An seiner Stelle ... ich nicht so eifersüchtig (sein). 16. An deiner Stelle ... ich bessere Laune nach dieser Prüfung (haben). 17. An seiner Stelle ... ich mehr Freunde in der Uni (haben). 18. An ihrer Stelle ... ich keine Lust, jeden Tag zum Arzt zu rennen (haben).

4. Ergänzen Sie die Sätze durch das Verb im Konditional I.

1. An seiner Stelle ... ich dem Lehrer alles ... (erklären). 2. An ihrer Stelle ... ich die Eltern ... (respektieren). 3. An deiner Stelle ... ich die Nachbarin nicht ... (stören). 4. An ihrer Stelle ... ich das Wort ... (halten). 5. An meiner Stelle ... er diesen Fehler ... (verbessern). 6. An ihrer Stelle ... ich ... mit ihm (sich verabreden). 7. An Ihrer Stelle ... ich ...

noch ... (sich überlegen). 8. An seiner Stelle ... ich ... dafür ... (sich interessieren). 9. An meiner Stelle ... er ... damit nicht ... (sich beschäftigen). 10. An ihrer Stelle ... ich ... nächste Woche ... (sich erholen). 11. An seiner Stelle ... ich sie endlich ... (überreden), ihm zu helfen.

5. Übersetzen Sie ins Deutsche. Gebrauchen Sie das Präteritum Konjunktiv und Konditional I.

1. На твоём месте я бы пришёл туда как можно раньше. 2. На вашем месте я бы прочитал эту статью. 3. На моём месте она бы осталась дома с родителями. 4. На его месте я бы испугался этого человека. 5. На её месте мне бы это давно уже надоело. 6. На твоём месте я бы сейчас пошёл домой. 7. На их месте мы не переносили бы собрание на следующую неделю. 8. На его месте я бы помог друзьям. 9. На её месте он бы написал об этом статью в газете. 10. На твоём месте я была бы рада за наших друзей. 11. На вашем месте я не был бы так недоволен жизнью. 12. На её месте я был бы горд таким успехом. 13. На его месте я был бы способен это сделать. 14. На твоём месте я бы осуществил этот план. 15. На её месте я бы не водил машину. 16. На его месте я бы не касался этого вопроса. 17. На его месте я бы сохранил свою свободу. 18. На её месте я бы сделал вторую попытку. 19. На его месте я не выносила бы такого начальника. 20. На вашем месте я бы настоял на своём мнении. 21. На её месте я бы предпочла отказаться от этого приглашения. 22. На его месте я не надеялся бы на успех. 23. На твоём месте я да-ла бы ему такое поручение.

3. Irreale konjunktionale und konjunktionslose Bedingungssätze

6. Ergänzen Sie die Sätze durch das Verb im Präteritum Konjunktiv und Konditional I.

1. Wenn er müde ..., ... er heute nicht ... (sein, arbeiten). 2. Wenn er nicht Übersetzer ... er eine andere Stellung (sein, haben). 3. Wenn sie nicht verheiratet ... sie auf keinen Fall mit den Eltern (sein, leben). 4. Wenn er aufrichtig ..., ... er die Wahrheit ... (sein, sprechen). 5. Wenn sie begabt ..., ... sie viel Glück im Leben (sein, haben). 6. Wenn dieses Kind musikalisch ... es gut ... (sein, singen). 7. Wenn das Wetter besser ..., ... wir aufs Land ... (sein, fahren). 8. Wenn diese Pilze giftig ... wir sie nicht ... (sein, essen). 9. Wenn sie dieses Problem ... sie ... damit ... (haben, sich beschäftigen). 10. Wenn ich eine solche Gelegenheit ... ich

viel ... (haben, erreichen). 11. Wenn er Kopfschmerzen ..., ... er Tabletten ... (haben, einnehmen). 12. Wenn wir heute Unterricht ..., ... wir in die Uni (haben, gehen). 13. Wenn diese Frau Kinder ..., ... sie nicht so einsam (haben, sein). 14. Wenn sie Angst vor dieser Prüfung ..., ... sie ... darauf nicht ... (haben, sich vorbereiten). 15. Wenn wir Bescheid ..., ... wir ihnen helfen (wissen, können). 16. Wenn er heute seinen Bericht ..., ... er morgen frei (schreiben, sein). 17. Wenn er seiner Freundin etwas Schönes ..., ... sie ihm ... (schenken, verzeihen). 18. Wenn wir heute zur Disko ..., ... wir ... mit unseren Freunden ... (gehen, sich treffen). 19. Wenn er dieses Buch ..., ... er die Antwort auf die Frage (lesen, wissen). 20. Wenn sie ihnen helfen ..., ... sie es gern ... (können, tun). 21. Wenn ich zu dir kommen ..., ... ich im Voraus ... (wollen, anrufen). 22. Wenn ich so früh aufstehen ..., ... ich den ganzen Tag schlafen (müssen, wollen). 23. Wenn er so viel arbeiten ..., ... er verrückt (müssen, werden). 24. Wenn sie zu uns kommen ..., ... sie alles zu erklären (dürfen, haben).

7. Ergänzen Sie die Sätze.

1. Hätte er ein neues Auto,
2. Wäre sie mit ihrem Leben zufrieden,
3. Wüssten wir darüber Bescheid,
4. Kämeest du in die Uni ein bisschen früher,
5. Wäre er unabhängig,
6. Hätte er keinen Humor,
7. Hätte er ein Ziel vor Augen,
8. Könnten wir dieses Thema berühren,
9. Wäre sie falsch wie eine Schlange,
10. Hätte er gute Kenntnisse in Biologie,
11. Hätte sie keine Geduld,
12. Hätte er Angst vor Schwierigkeiten,
13. Wäre er in der Lage, uns zu helfen,
14. Wäre sie ihrer Mutter ähnlich,
15. Hätte er mehr Zeit,

8. Bilden Sie irreale konjunktionale und konjunktionslose Bedingungssätze.

1. ..., wäre er in der Lage mir zu helfen.
2. ..., könntest du dein Ziel erreichen.
3. ..., würde er seine Pflicht tun.

4. ..., würde sie uns Bescheid sagen.
5. ..., würde er uns etwas raten.
6. ..., hätte er eine gute Stellung.
7. ..., hätten sie gute Beziehungen.
8. ..., hätten wir die Gelegenheit, ihn zu besuchen.
9. ..., würden wir uns nicht beeilen.
10. ..., würden wir unsere Wohnung nie wechseln.
11. ..., würde der Chef uns empfangen.
12. ..., wäre sie in schlechter Stimmung.
13. ..., würde sie sich eine neue Frisur machen lassen.
14. ..., würden wir uns Tee bringen lassen.
15. ..., würden wir die Versammlung verschieben.

9. Übersetzen Sie ins Deutsche. Bilden Sie irreale konjunktionale und konjunktionslose Bedingungssätze.

1. Если бы он был способен тебе помочь, он бы сделал это.
2. Если бы она была довольна своей жизнью, у нее было бы больше друзей.
3. Если бы она не была такой легкомысленной, у нее не было бы неудач.
4. Если бы погода была хорошая, мы пошли бы гулять.
5. Если бы сейчас было лето, он поехал бы в отпуск.
6. Если бы этот журнал был интересным, мы читали бы его.
7. Если бы наш компьютер был новым, мы могли бы его больше использовать.
8. Если бы он добился успеха, он поехал бы за границу.
9. Если бы это предложение не имело смысла, мы бы отказались от него.
10. Если бы у нас было свободное время, мы поехали бы за город.
11. Если бы у нее было хорошее настроение, она позвонила бы нам.
12. Если бы у них было много денег, они купили бы новую машину.
13. Если бы у него была возможность поехать за границу, он бы с удовольствием поехал.
14. Если бы ему все надоело, он бы покинул наш город.
15. Если бы у нее было желание водить машину, она пошла бы учиться.
16. Если бы врач мог спасти этого больного, его семья была бы ему благодарна.
17. Если бы спортсмены могли выиграть эту игру, они бы все для этого делали.
18. Если бы они могли остановиться в этой гостинице, они бы остановились в ней.
19. Если бы он должен был выдержать экзамен, он бы подготовился к нему.
20. Если бы он хотел обратиться к нам с этой просьбой, он бы позвонил.
21. Если бы мы хотели вам об этом сообщить, мы послали бы вам письмо.
22. Если бы вы пришли к нам сегодня, мы были бы рады.
23. Если бы мы знали, что происходит, мы могли бы попы-

таться что-нибудь сделать. 24. Если бы он мог осуществить свою мечту, он был бы этим очень горд. 25. Если бы он хотел причинить своей подруге боль, он бы относился к ней плохо. 26. Если бы наши знакомые хотели представить нас своему начальнику, они пригласили бы нас в бюро. 27. Если бы он должен был пойти в армию, он бы сейчас не женился.

10. Beantworten Sie die folgenden Fragen.

1. Was würden Sie tun, wenn Sie Gelegenheit hätten, in Deutschland zu studieren? 2. Was würden Sie tun, wenn Sie Gelegenheit hätten, sich alles zu leisten? 3. Was würden Sie tun, wenn Sie Gelegenheit hätten, alle Ihre Träume zu verwirklichen? 4. Was würden Sie tun, wenn Sie Gelegenheit hätten, mit allen berühmten Künstlern Bekanntschaft zu machen? 5. Was würden Sie tun, wenn Sie Gelegenheit hätten, immer auf Ihren Willen zu bestehen? 6. Was würden Sie tun, wenn Sie Gelegenheit hätten, Ihr Schicksal zu ändern? 7. Was würden Sie tun, wenn Sie im Irrtum wären? 8. Was würden Sie tun, wenn Sie mit Ihrem Leben unzufrieden wären? 9. Was würden Sie tun, wenn Sie sich in Schwierigkeiten befänden? 10. Was würden Sie tun, wenn Sie einsam lebten?

4. Irreale Vergleichssätze mit der Konjunktion «als ob»

11. Ergänzen Sie die Sätze durch das Verb im Präteritum Konjunktiv.

1. Dieser junge Mann schreibt so, als ob er ein richtiger Schriftsteller ... (sein). 2. Du bist so unzufrieden, als ob du keine Lust zum Leben ... (haben). 3. Er fragte mich danach, als ob er nichts ... (wissen). 4. Er sprach mit solch einem Ausdruck, als ob er mir helfen ... (können). 5. Die Frau sieht so schlecht aus, als ob sie krank ... (sein). 6. Mein Freund rief mich so spät an, als ob er mir etwas Wichtiges sagen ... (wollen).

12. Übersetzen Sie ins Deutsche.

1. Эта большая девочка ведет себя так, как будто бы ей всего пять лет. 2. Он так нервно отвечал на наш вопрос, как будто бы он был неправ. 3. Ты выглядишь так хорошо, как будто ты был в отпуске. 4. Они приготовили сегодня столько блюд, как будто у них большая семья. 5. Он отправил нам телеграмму с дороги, как будто

мы не знали, что он уехал. 6. Мы чувствовали себя так хорошо у наших друзей, как будто мы пришли домой. 7. Этот человек обратился с такой просьбой к коллеге, как будто у него не было родственников. 8. Наш знакомый был в таком плохом настроении, как будто он очень устал. 9. Он коснулся этой темы в нашем разговоре, как будто он не был в курсе дела. 10. Наша соседка ждала нас на вокзале, как будто ей нечего было делать. 11. Он работает так много, как будто он уверен, что достигнет своей цели. 12. Она так неохотно приняла наше приглашение, как будто у нее не было желания идти в театр.

5. Höfliche Bitten und Anreden

13. Gebrauchen Sie das Präteritum Konjunktiv und den Konditional I in den höflichen Bitten und Anreden.

1. ... Sie mir helfen? (können)
2. ... ich nochmal fragen? (können)
3. ... Sie uns etwas raten? (können)
4. ... Sie uns morgen anrufen? (können)
5. ... Sie mir erlauben, hier zu bleiben? (können)
6. ... Sie uns Bescheid sagen? (können)
7. ... Sie uns bitte ... ! (abholen)
8. ... Sie ... bitte ... ! (sich beeilen)
9. ... Sie ... bitte ... ! (sich vorstellen)
10. ... Sie ... bitte ... ! (sich setzen)
11. ... Sie uns bitte davon ... ! (benachrichtigen)
12. ... Sie uns bitte etwas ... ! (empfehlen)
13. ... ich mich an Sie wenden? ... ! (können)
14. ... Sie bitte ihre Frage ... ! (wiederholen)

14. Sagen Sie es höflicher. Berücksichtigen Sie auch Alternativen.

1. Bringen Sie mir einen Anzug in Größe 52! 2. Ich will gern wissen, wie lange Sie geöffnet haben. 3. Es ist zu überlegen, ob wir heute Abend ausgehen. 4. Kann ich auch diese Hose zum Anprobieren haben? 5. Beraten Sie mich? 6. Bringen Sie eine Speisekarte! 7. Bringen Sie mir eine Flasche Mineralwasser! 8. Unterschreiben Sie diese Unterlage! 9. Seien Sie so nett und rufen Sie noch mal an! 10. Sagen Sie, ob Herr Naumann noch im Haus ist! 11. Fahren Sie mich zum Bahnhof? 12. Wecken Sie mich um 7.00 Uhr!

6. Die Sätze mit den Wörtern «beinahe», «fast», «um ein Haar»

15. Beschreiben Sie, was Herrn Mehlmann und seinen Freunden gestern beim Ausflug fast / beinahe passiert wäre.

Muster: einen freien Tag bekommen. Fast / beinahe hätte er keinen freien Tag bekommen.

1. am arbeitsfreien Tag verschlafen
2. den Picknickkorb zu Hause auf dem Boden stehen lassen
3. die Sonnencreme vergessen
4. seinen Grill beim Laden kaputtmachen
5. sich verfahren
6. einen Radfahrer anfahren
7. mit einem Mercedes frontal zusammenstoßen
8. unterwegs eine Panne haben
9. einen Sonnenstich bekommen
10. das Boot umkippen
11. Andreas im See ertrinken
12. der Gastgeber Bratwürste verkohlen lassen
13. Murat von einer Biene gestochen werden
14. Maria ein Bein brechen
15. Hans von einem herrenlosen Hund gebissen werden
16. das Auto auf der Rückfahrt in ein Schlagloch geraten
17. alle es fast bereuen, dass sie diesen Ausflug gemacht haben

TEIL 3 BEDEUTUNGEN DES KONJUNKTIVS I

Gebrauch der präsentischen Formen des Konjunktivs

Der Konjunktiv I dient zum Ausdruck folgender Bedeutungen:

1. eines realen, erfüllbaren Wunsches, oft in Losungen

Es lebe unsere Heimat! Да здравствует наша Родина!

Es sei immer die Sonne! Пусть всегда будет солнце!

Möge der Frieden in der ganzen Welt siegen! Пусть победит мир во всем мире!

2. einer Anweisung, vorwiegend in der wissenschaftlichen (technischen) Literatur, in Kochrezepten u.a. Der Satz beginnt meistens mit dem Pronomen *man*

Man stelle die Mischung kalt. Смесь следует охладить.

Der Arzt tue seine Pflicht! Пусть врач выполнит свой долг!

Man suche die allgemeine Lösung. Следует искать наиболее общее решение.

Sehr gebräuchlich sind folgende Verbindungen:

Man beachte ... Обратите внимание на ...

Man vergleiche ... Нужно сравнить (Сравните) ...

Man merke sich ... Заметьте ...

Dieselbe Bedeutung hat die Konstruktion *es sei (seien) + Partizip II des Vollverbs:*

Es sei erwähnt, ... Следует (надлежит) упомянуть ...

Es sei bemerkt, dass ... Следует заметить, что ...

Es sei hervorgehoben, dass ... Следует подчеркнуть, что ...

Es sei darauf hingewiesen, dass ... Следует указать на то, что ...

Es sei darauf eingegangen ... Следует остановиться (рассмотреть) ...

Es sei darauf zurückgeführt ... Следует объяснить тем (свести к тому) ...

Es seien folgende Prinzipien betont. Следует подчеркнуть следующие принципы.

3. einer Annahme, oft in mathematischen Aufgaben

Die Geschwindigkeit des Zuges sei 80 km/h. Предположим, (пусть) скорость поезда равна 80 км/час.

Der Winkel ABC sei 60° gleich. Допустим, что угол ABC равен 60°.

4. Der Konjunktiv I sowie der Konjunktiv II wird in der indirekten Rede gebraucht. Aber der Konjunktiv I wird im Stil des öffentlichen Verkehrs bevorzugt

Unser Kollege sagt, dass er unfähig sei, uns zu helfen.

Man berichtet, dass ein Abkommen unterzeichnet werde.

Übungen

1. Ein erfüllbarer Wunsch, oft in Losungen

1. Übersetzen Sie ins Deutsche. Gebrauchen Sie das Präsens Konjunktiv.

1. Да будет свет! 2. Да скроется тьма! 3. Да осуществляются все ваши планы! 4. Да здравствует свобода! 5. Да спасет вас Бог! 6. Пусть будет много счастья в вашей жизни! 7. Пусть около вас всегда будет много друзей! 8. Пусть эта поездка будет успешной! 9. Пусть Новый год принесет вам удачу! 10. Пусть никогда не будет войны!

2. eine Anweisung, vorwiegend in der wissenschaftlichen (technischen) Literatur, in Kochrezepten u.a.

2. Setzen Sie das eingeklammerte Verb im Präsens Konjunktiv ein.

1. Der Chef ... den Mitarbeitern, im Büro zu rauchen! (verbieten)
2. Der Fahrer ... uns ... ! (abholen) 3. Die Musiker ... die Musik ... ! (abbrechen) 4. Man ... uns etwas ... ! (vorschlagen) 5. Man ... diese Dokumente! (prüfen) 6. Man ... die Versammlung! (verschieben). 7. Man ... sie besser! (behandeln) 8. Man ... die Bäume in unserem Garten! (setzen) 9. Der Kranke ... tiefer! (atmen) 10. Man ... die Gläser! (füllen) 11. Man ... sich auf die Prüfung ... ! (vorbereiten) 12. Man ... uns nach Hause! (begleiten)

3. Übersetzen Sie ins Deutsche. Gebrauchen Sie dabei das Präsens Konjunktiv.

1. Пусть нам принесут чай! 2. Пусть не забудут выключить свет! 3. Пусть дозвонятся до этого специалиста! 4. Пусть нам позвонят! 5. Пусть нам приготовят завтрак! 6. Пусть откроют окна! 7. Пусть нам напомним об этом! 8. Пусть починят эту машину! 9. Пусть подождут до завтра! 10. Пусть коллега нам все объяснит! 11. Пусть секретарша скорее уладит это дело! 12. Пусть молодой человек расскажет нам последние новости!

3. eine Annahme, oft in mathematischen Aufgaben

4. Übersetzen Sie ins Deutsche. Gebrauchen Sie dabei das Präsens Konjunktiv.

1. Предположим, скорость самолета равна 900 км/ч. 2. Предположим, этот угол равен 90 °. 3. Предположим, расстояние между двумя пунктами равно 60 км. 4. Предположим, из этого правила есть исключения. 5. Предположим, солнце восходит здесь в 6 часов утра. 6. Предположим, на других планетах есть живые существа. 7. Предположим, духовные потребности этих людей превосходят их материальные потребности. 8. Предположим, убийца может внезапно исчезнуть. 9. Предположим, место пребывания этих людей не подтверждено. 10. Предположим, его стихотворение состоит из 12 строк.

4. Der Konjunktiv in der indirekten Rede

5. Gebrauchen Sie den Konjunktiv I in der indirekten Rede.

Muster: «Alles ist erledigt». – Man sagt, dass alles erledigt sei.

1. «Er ist misstrauisch gegen seine Kollegen». 2. «Er schätzt Reichtum überhaupt nicht». 3. «Solche Torheit kann man nicht erklären». 4. «Er hat alles im Überfluss». 5. «Das Leben ist ihm zum Ekel». 6. «Das Mädchen ist vor Scham rot geworden». 7. «Er sieht überall Gespenster». 8. «Der Junge hat sich überarbeitet». 9. «Diesem Jungen ist alles egal».

6. Verwandeln Sie die direkte Rede in die indirekte. Gebrauchen Sie dabei den Konjunktiv.

a) Muster: Der Polizist sagt: «Der Junge ist allein zu Hause geblieben». – Der Polizist sagt, der Junge sei allein zu Hause geblieben.

1. Die Frau sagt: «Er kann sein Kopfweh nicht loswerden». 2. Sie sagen: «Wegen falschen Parkens soll unser Nachbar Strafe zahlen». 3. Die Verwandten sagen: «Das Kind wird seiner Mutter ähnlich sein». 4. Der Mitarbeiter sagt: «Ihm fehlt der Mut, seinen Fehler zuzugeben.» 5. Der Bekannte sagt: «Dieses Buch lässt sich nicht lesen». 6. Die Sekretärin sagt: «Der Chef empfängt heute nicht». 7. Die Studenten sagen: «Dieser junge Lehrer wurde in Deutschland geboren».

b) Muster: Der Kunde fragt: «Gibt es Verbindung unter dieser Nummer?» – Der Kunde fragt, ob es Verbindung unter dieser Nummer gebe.

1. Der Bruder fragt: «Ist sie in der Lage, uns zu helfen?» 2. Die Kauffrau fragt: «Ist die Unterschrift auf diesem Dokument zu lesen?» 3. Der Arzt fragt: «Fühlt sich diese Frau einsam?» 4. Der Kollege fragt: «Ist dieses Mädchen die Seele der Firma?» 5. Der Gast fragt: «Ist das

neue Bild dieses Künstlers sehr eigenartig?» 6. Der Mann fragt: «Wird der Preis für diese Karten heute Abend bekannt?»

c) Muster: Der Regisseur sagt dem Schauspieler: «Komm rechtzeitig zur Probe!» – Der Regisseur sagt dem Schauspieler, er solle rechtzeitig zur Probe kommen.

1. Er sagt seiner Freundin: «Zweifle nicht daran!» 2. Der Professor sagt den Studenten: «Prüfen Sie die Lösung jeder Aufgabe!» 3. Der Gastgeber sagt dem Helfer: «Verteilen Sie die Einladungen unter den Gästen!» 4. Der Junge sagt: «Kommt einfach zu mir!» 5. Die Frau sagt dem Mann: «Vergiss nicht deinen Führerschein!» 6. Das Mädchen sagt den Jungen: «Mischt euch in den Streit ein!».

7. Formen Sie den Indikativ in den Konjunktiv um. Beachten Sie den Gebrauch der indirekten Rede.

1. Albert schreibt, dass er ein Buch gekauft hat. 2. Susanne berichtet, dass sie zufrieden ist. 3. Sophia glaubt, dass du weggefahren bist. 4. Die Mutter drohte dem Sohn, dass er nicht nach Hause kommen darf/soll. 5. Kurt versprach, dass er kurz vor sieben Uhr kommt. 6. Eva nimmt an, dass Bernd in Bonn angekommen ist. 7. Der Vater bittet den Sohn bei Tisch: «Reiche mir bitte ein Stück Kuchen». 8. Andreas schreibt aus Pinneberg: «Mir gefällt es ausgezeichnet hier». 9. Der Arzt sagte zu Andreas: «Du darfst erst morgen aufstehen». 10. Rita fragte uns: «Kommt Tanja auch noch?» 11. Rita forderte ihre Freundinnen auf: «Gebt Tanja auch Bescheid». 12. «Man ist nicht einig», sagte der Abgeordnete, «ob es besser wäre, wenn Frau Neumann diese Aufgabe nicht übernehme». 13. Der Abteilungsleiter befahl mir: «Erledigen Sie diese Arbeit heute noch oder spätestens morgen!» 14. Irma behauptet: «Ich habe davon nichts gehört». 15. Jutta behauptet: «Ich habe meine Tasche hier gelassen». 16. Waldemar fragte seinen Freund Werner: «Von wem hast du das gehört?» 17. «Die Wahlen gehen zwar ruhig und geordnet zu Ende», unterstrich der Sprecher, «sie können aber nicht als «fair und frei» bezeichnet werden». 18. Er fragte sie: «Kommst du mit?»

8. Ergänzen Sie die Sätze. Gebrauchen Sie dabei den Konjunktiv.

1. Unser Direktor ist der festen Meinung, dass
2. Wissen Sie Bescheid, ob
3. Soweit er es beurteilen kann,
4. Daraus hat sie geschlossen, dass

5. Ich habe nicht ganz verstanden, ob
6. Er hat die Empfindung, dass
7. Es war ihm vom Schicksal bestimmt, dass
8. Sie haben darauf bestanden, dass
9. Er hat uns unterwegs erklärt, dass
10. Ich wurde vom Onkel davon benachrichtigt, dass
11. Er hat eine kritische Bemerkung gemacht, dass
12. Man sollte darauf erwidern, dass
13. Es wurde ihm befohlen, dass
14. Sie sagte mit Sicherheit, dass
15. Was meinte er, wenn er fragte, ob

9. Gebrauchen Sie den Konjunktiv in der indirekten Rede.

1. Paul bat mich und meinen Freund: «Holt mir mal Brötchen aus der Bäckerei». 2. Mein Freund sagte mir per Telefon: «Und das du nicht vergisst, mir das Wörterbuch zurückzugeben». 3. Auf einer Pressekonferenz fragt ein Journalist: «Gibt es Steuererhöhungen?» 4. Die Zeitung schrieb, dass die Entscheidungen noch nicht (fallen, Perfekt). 5. Doch wurde versichert, (es handelt sich, Futur I) um eine unabhängige Kommission. 6. Der SPD-Generalsekretär teilte mit, die vorgesehene Berufung (aussprechen, Perfekt Passiv) mit der Billigung vom Bundeskanzler. 7. Er fügte hinzu, die Kritik, die an der Berufung (üben, Präsens Passiv), (zeigen, Präsens) abermals, dass es in der Oppositionspartei Uneinigkeiten über die Strategie (geben, Präsens). 8. Im Bundesinnenministerium hieß es am Montag offiziell, über die Besetzung der Kommission (sprechen, Futur I, Passiv) noch. 9. Der Leiter der EU-Beobachter sagte, (es gibt, Perfekt) große Unregelmäßigkeiten. 10. Die Behörde, die die Wahlen organisiert hat, (arbeiten, Perfekt) nicht offen und transparent. 11. Der nach der Verfassung zuständige Wahlausschuss (ausschließen, Perfekt Passiv) «systematisch durch rechtliche und bürokratische Hürden». 12. Auch Wahlbeobachter (behindern, Perfekt Passiv).

LITERATURVERZEICHNIS

1. Камянова, Т. Deutsch. Универсальный практический курс немецкого языка / Т. Камянова. – М. : Славянский дом книги, 2003. – 384 с.
2. Соколова, Н. Б. Справочник по грамматике немецкого языка для V–XI классов школ с углубленным изучением немецкого языка / Н. Б. Соколова, И. Д. Молчанова. – 2-е изд., дораб. – М. : Просвещение, 1995. – 319 с.
3. Тагиль, И. П. Грамматика немецкого языка в упражнениях / И. П. Тагиль. – СПб. : КАРО, 2003. – 240 с.
4. Юнг, В. Грамматика немецкого языка / В. Юнг. – СПб. : Лань, 1996. – 544 с.

Учебное издание

**BEDEUTUNG UND GEBRAUCH
DES KONJUNKTIVS**

**Методические указания
по практической грамматике немецкого языка**

Составитель
Евласьев Александр Петрович

Корректор М.А. Обухова
Верстка О.Н. Медведковой
Технический редактор В.В. Чечевина

Подписано в печать 23.03.2011 г. Формат 60×84/16.
Усл. печ. л. 1,1. Уч.-изд. л. 1. Тираж 100. Заказ № 3.

Оригинал-макет подготовлен в редакционно-издательском отделе
издательского центра СурГУ.
Тел. (3462) 76-30-65, 76-30-66.

Отпечатано в полиграфическом отделе
издательского центра СурГУ.
г. Сургут, ул. Энергетиков, 8. Тел. (3462) 76-30-67.

ГОУ ВПО «Сургутский государственный университет ХМАО – Югры»
628400, Россия, Ханты-Мансийский автономный округ,
г. Сургут, пр. Ленина, 1.
Тел. (3462) 76-29-00, факс (3462) 76-29-29.

**ДЕПАРТАМЕНТ ОБРАЗОВАНИЯ И МОЛОДЕЖНОЙ ПОЛИТИКИ
ХАНТЫ-МАНСИЙСКОГО АВТОНОМНОГО ОКРУГА – ЮГРЫ**

**ГБОУ ВПО «СУРГУТСКИЙ ГОСУДАРСТВЕННЫЙ УНИВЕРСИТЕТ
ХАНТЫ-МАНСИЙСКОГО АВТОНОМНОГО ОКРУГА – ЮГРЫ»**

Кафедра немецкого языка

DEUTSCHE PRESSE

**Методические указания
по реферированию газетных статей**

Сургут
Издательский центр СурГУ
2013

УДК 811.112.2 (072)
ББК 81.2 Нем-923
Д 389

Печатается по решению
редакционно-издательского совета СурГУ

Рецензент

кандидат философских наук,
доцент кафедры немецкого языка СурГУ **А.П. Евласьев**

Д 389 Deutsche Presse : метод. указания по реферированию газетных статей / сост. О. В. Кисеева ; Сургут. гос. ун-т ХМАО – Югры. – Сургут : ИЦ СурГУ, 2013. – 35 с.

Методические указания содержат газетные статьи, а также задания, упражнения и рекомендации к ним, предназначенные для развития навыков реферирования газетных статей на немецком языке. Упражнения, представленные в пособии, служат активизации лексики, грамматических структур, совершенствованию навыка понимания и интерпретации аутентичного текста.

Цель издания – способствовать развитию навыков и умений чтения, перевода, реферирования печатных материалов современной германской прессы.

Методические указания состоят из двух частей, в первой представлен обзор немецкой прессы, во второй – статьи из современных немецких изданий и задания к ним. Вторая часть разделена на тематические разделы в соответствии с учебным планом.

Предназначены для студентов IV курса бакалавриата лингвистики ИГОиС (профили «Теория и методика преподавания иностранных языков и культур» и «Перевод и переводоведение»), а также студентов специальностей с углубленным изучением немецкого языка и языка средств массовой информации.

УДК 811.112.2 (072)
ББК 81.2 Нем-923

© Кисеева О.В., составление, 2013
© ГБОУ ВПО «Сургутский государственный

университет ХМАО – Югры», 2013
INHALT

Teil I. Presse in Deutschland	4
Deutsche Zeitungen	4
Teil II. Zeitungsartikel zum Referieren	9
Thema 1. Probleme der Jugend	9
Thema 2. Feste und Bräuche in Deutschland	12
Thema 3. Studentenleben	16
Thema 4. Umweltschutz	20
Thema 5. Die Bücher in unserem Leben	25
Plan des Referierens des Zeitungsartikels	30
Literatur	34

Teil I. PRESSE IN DEUTSCHLAND



Deutsche Zeitungen

Die Zeitungslektüre erfreut sich in Deutschland großer Beliebtheit. In der Zeitungsdichte (Zahl der Zeitungen je 1000 Einwohner) liegt Deutschland hinter Norwegen, Finnland, Schweden, der Schweiz, Österreich und England in Europa an siebter Stelle. 78 Prozent der Bundesbürger lesen täglich Zeitung, durchschnittlich 30 Minuten lang. Trotz der mächtigen Konkurrenz von Hörfunk und Fernsehen behaupten sich die Zeitungen in der Gunst des Publikums und gehen mit der Zeit: Anfang 2000 waren 176 Zeitungen im Internet vertreten. In der Zeitungslandschaft dominieren die lokale und die regionale Tagespresse.

Werktäglich erscheinen in den westdeutschen und ostdeutschen Ländern 355 Zeitungen mit 1576 lokalen und regionalen Ausgaben, für die 135 eigenständige Redaktionen arbeiten. Die verkaufte Gesamtauflage liegt bei rund 24,6 Millionen Exemplaren. *"Bild"* ist mit 4,25 Millionen Exemplaren die auflagenstärkste deutsche Tageszeitung. Unter den Abonnementzeitungen halten die Ausgaben der *"Westdeutschen Allgemeinen Zeitung"* die Spitze.

Weniger Auflage, aber großen Einfluss auf die meinungsbildende Führungsschicht in Politik und Wirtschaft haben die großen überregionalen Tageszeitungen *"Frankfurter Allgemeine Zeitung"*, *"Die Welt"* und *"die Taz"* sowie Zeitungen mit überregionaler publizistischer Geltung wie die *"Süddeutsche Zeitung"*, die *"Frankfurter Rundschau"* und das *"Handelsblatt"*. Weitere wichtige Meinungsträger sind die Wochenblätter *"Die Zeit"*, der *"Rheinische Merkur"* sowie die Nachrichtenmagazine *"Der Spiegel"* und *"Focus"*. Sie bieten Hintergrundinformationen, Analysen und Reportagen. Ergänzt wird das Angebot durch Sonntagszeitungen wie *"Bild am Sonntag"*, *"Welt am Sonntag"*, *"Sonntag Aktuell"* und *"Frankfurter Allgemeine Sonntagszeitung"*. Vier Berliner Tageszeitungen erscheinen wöchentlich sieben Mal; dies ist auch bei eini-

gen Tageszeitungen aus anderen Städten der Fall. Für die in Deutschland lebenden ausländischen Mitbürger liefern zahlreiche fremdsprachige Zeitungen besondere Deutschland-Ausgaben.

Die Zeitschriften. Der deutsche Zeitschriftenmarkt ist breit gefächert: Einschließlich aller Fachzeitschriften werden fast 10000 Titel angeboten. Der Bereich der Fachzeitschriften ist bezogen auf die Titelzahl mit 3450 der stärkste, die Publikumszeitschriften (rund 1800 Titel) erzielen eine Gesamtauflage von 143 Millionen. Neben den Nachrichtenmagazinen zählen dazu vor allem die auflagenstarken Gattungen der Pro **10** Grammzeitschriften, der aktuellen Illustrierten wie "*Stern*" und "*Bunte*" sowie der Frauenzeitschriften. Immer mehr Leser gewinnen auch sogenannte "*Special-Interest-Titel*", die sich an bestimmte Zielgruppen mit Einzelthemen, ob Tennis, Segeln, Aktienhandel, Computer oder Unterhaltungselektronik, wenden. Hinzu kommen konfessionelle Blätter, Kundenzeitschriften (mehr als 2300) und Anzeigenblätter. Ein Drittel des Zeitschriftenmarkts entfällt auf Publikationen der Organisationen und Verbände. Die "*ADAC-Motorwelt*" des Allgemeinen Deutschen Automobilclubs ist mit rund 13 Millionen Exemplaren das auflagenstärkste Blatt. An den Zeitungskiosken finden sich in den großen Städten auch ausländische Zeitungen und Zeitschriften.

Die Pressekonzentration. Die Zahl der eigenständigen Zeitungen ist in Deutschland von Mitte der Fünfzigerjahre an stetig zurückgegangen. Wirtschaftlich und technisch führende Verlage konnten in verschiedenen regionalen Märkten ihre Konkurrenten verdrängen. Ein großer Teil der örtlichen Tageszeitungen bezieht den redaktionellen Inhalt ("Mantel") außer der Lokalberichterstattung von einer auswärtigen Redaktion. Der größere Strukturwandel wird von einem internen technischen Wandel begleitet, bedingt durch den Einsatz elektronischer Datenverarbeitung und modernster Drucktechnik. Dies führte zu kostengünstigerer Produktion. Dennoch sind die Zeitungen wirtschaftlich in erster Linie von Zahl und Größe der verkauften Anzeigen abhängig.

Die großen Verlage. Die wirtschaftliche Entwicklung auf dem Pressemarkt hat zur Bildung großer Verlagsunternehmen geführt. Im Sektor der Tagespresse ist vor allem *die Axel Springer Verlag AG* zu nennen, deren Anteil am Zeitungsmarkt von über einem Fünftel allerdings durch die hohe Auflage von "*Bild*" bestimmt ist. Im Markt der überregionalen Sonntagszeitungen ist *die Axel Springer AG* beinahe konkurrenzlos mit "*Welt am Sonntag*" und "*Bild am Sonntag*". Wirtschaftliche und publizistische Macht konzentriert sich auch bei der Ver-

lagsgruppe der *"Westdeutschen Allgemeinen Zeitung"*, der Gruppe *Süddeutscher Verlag*, dem *Verlag M. DuMont Schauberg* und der Verlagsgruppe der *"Frankfurter Allgemeinen Zeitung"* sowie der *Holtzbrinck-Gruppe*. Bedeutsam, was die wirtschaftliche Macht und die mögliche publizistische Wirksamkeit angeht, sind auch die Verlage auf dem Sektor der Zeitschriftenpresse, vor allem der Publikumszeitschriften. Hier stehen an der Spitze die Gruppe um *den Bauer-Verlag*, *Grüner-Jahr* und *die Burda-Gruppe*; auch in diesem Pressesektor ist die *Verlagsgruppe Axel Springer* tätig. Der umsatzstärkste deutsche Medienkonzern, zu **11** gleich das drittgrößte Medien-Unternehmen der Welt, ist *die Bertelsmann AG*, die weltweit tätig ist.

Das Recht der Presse. Das Presserecht wird durch Pressegesetze der Länder geregelt. Sie stimmen in den Kernpunkten überein: Dazu zählen die Impressumspflicht, die Sorgfaltspflicht und das Zeugnisverweigerungsrecht der Journalisten, die nicht gezwungen werden können, ihre Informanten zu nennen, sowie das Recht auf Gegendarstellung bei unzutreffenden Tatsachenbehauptungen. Als Selbstkontrollorgan der Verleger und Journalisten versteht sich der *"Deutsche Presserat"*, der sich mit Verstößen gegen die journalistische Sorgfaltspflicht und Ethik befasst. Seine Stellungnahmen sind zwar rechtlich unverbindlich; seine Sanktionsmöglichkeiten bis hin zu einer öffentlichen Rüge des betroffenen Presseorgans werden jedoch stark beachtet.

I. Beantworten Sie die Fragen zum Text.

1. Welche Ausgaben halten unter Abonnementzeitungen die Spitze?
2. Welche Arten von Zeitschriften sind in Deutschland besonders populär?
3. Warum ist die Zahl der eigenständigen Zeitungen in Deutschland von Mitte der Fünfzigerjahre an stetig zurückgegangen?
4. Wozu hat die wirtschaftliche Entwicklung auf dem Pressemarkt geführt?
5. Wodurch finanzieren sich Zeitungen und Zeitschriften hauptsächlich?

II. Diskutieren Sie in Kleingruppen Ihre Lesegewohnheiten:

- Welche Zeitungen lesen Sie? Wann lesen Sie am liebsten? Beim Frühstück? Auf der Toilette? ...
- Mit welchem Teil der Zeitung fangen Sie an?
- Welche deutschsprachigen Zeitungen kennen Sie schon?

III. Schreiben Sie Sätze mit folgenden Wortverbindungen heraus und übersetzen Sie sie!

Trotz der mächtigen Konkurrenz, in den alten und neuen Bundesländern, weitere wichtige Meinungsträger, für die in Deutschland lebenden ausländischen Mitbürger, mit ausgewählten Einzelthemen, ihre Informanten oder Quellen.

IV. Was ist mit den folgenden Sätzen oder Ausdrücken gemeint?

• Die Zeitungslektüre erfreut sich in Deutschland großer Beliebtheit.

• **"Bild"** ist mit 4,24 Millionen Exemplaren die auflagenstärkste deutsche Tageszeitung.

• Das Presserecht wird durch Pressegesetze der Länder geregelt. Sie stimmen in den Kernpunkten überein: Dazu zählen die Impressumspflicht, die Sorgfaltspflicht und das Zeugnisverweigerungsrecht der Journalisten.

• Vier Berliner Tageszeitungen erscheinen wöchentlich sieben Mal; dies ist auch bei einigen Tageszeitungen aus anderen Städten der Fall.

• Der größere Strukturwandel wird von einem internen technischen Wandel begleitet, bedingt durch den Einsatz elektronischer Datenverarbeitung und modernster Drucktechnik.

• Was ist eine Gegendarstellung?

V. Ordnen Sie alle Zeitungen folgenden Kriterien zu. Diese Zeitung:

- möchte vor allem unterhalten;
- ist ein Sensationsblatt;
- wendet sich an die politisch interessierten Leserinnen;
- beschäftigt sich besonders mit der Wirtschaft;
- berichtet nicht nur, sondern gibt auch ausführliche Kommentare;
- ist sehr anspruchsvoll;
- die Artikel sind einfach geschrieben und interessant.

VI. In den folgenden Sätzen haben sich Fehler versteckt, die Sie korrigieren sollen.

• In der Zeitungsdichte liegt Deutschland hinter China, Finnland, Schweden, der Schweiz, Österreich und England in Europa an siebter Stelle.

- Werktätlich erscheinen in den alten und neuen Bundesländern 380 Zeitungen mit 1614 lokalen und regionalen Ausgaben, für die 135 eigenständige Redaktionen arbeiten.

- Ein Schwergewicht bilden die knapp 1650 Titel der Publikums-Zeitschriften mit einer Gesamtauflage von rund 150 Millionen je Ausgabe.

- Im Sektor der Tagespresse ist vor allem **die Axel Springer Verlag AG** zu nennen, deren Anteil am Zeitungsmarkt von rund einem Fünftel allerdings durch die hohe Auflage von "**Focus**" bestimmt ist.

VII. Bitte diskutieren Sie in der Gruppe.

- Welche Zeitung würden Sie abonnieren? Begründen Sie anhand Ihrer Analysen, welche Zeitung Sie abonnieren würden. Beziehen Sie sich bei Ihrer Diskussion auch auf die Untersuchungskriterien.

- Welche Schwerpunkte (Politik, Wirtschaft, Kultur, Mode, Anzeigen u.a.) haben die einzelnen Zeitungen?

- Woran ist erkennbar, ob die Zeitung aus Deutschland oder der Schweiz stammt?

- Mit welchen Zeitungen aus dem Heimatland lassen sich die einzelnen Zeitungen vergleichen?

Teil II. ZEITUNGSARTIKEL ZUM REFERIEREN

Thema 1. Probleme der Jugend

Artikel

Jeder fünfte Student trinkt riskante Mengen Alkohol

(Zeitung: ZEIT ONLINE, 27.07.2012, Autor: Ruben Karschnick)



Braunschweiger Psychologen haben die bisher größte Befragung zum Alkoholkonsum unter Studenten durchgeführt. Fazit: Wer gelegentlich trinkt, ist psychisch am gesündesten. Studenten konsumieren im Vergleich zum Bevölkerungsdurchschnitt doppelt so häufig riskante Menge Alkohol. Zu dieser Erkenntnis kommt die bisher größte Befragung zum Alkoholkonsum und psychischen Problemen unter Studenten. Jeder Fünfte trinkt demnach Alkohol in einem Umfang, der gesundheitsgefährdend sein kann. In der Gesamtbevölkerung ist es lediglich jeder Zehnte. Insgesamt geben nur rund zehn Prozent der Studenten an, im letzten Monat überhaupt keinen Alkohol getrunken zu haben. Gut 70 Prozent konsumieren Alkohol in unbedenklichen Mengen.

Die Studie entstand im Zuge der Doktorarbeit der Braunschweiger Psychologie-Studenten Christian Hammerschmidt und Nora Heine. Im Jahr 2008 hatten sie dafür 2.348 Studenten von drei niedersächsischen Hochschulen per anonyme Online-Fragebogen befragt – mehr als in jeder anderen Untersuchung zum Thema bisher. Obwohl nur Studenten aus Niedersachsen befragt wurden, decken sich die Ergebnisse mit bundesweiten Erhebungen. "Seit Jahren haben wir eine konstante Gruppe von einem Fünftel der 18- bis 25-Jährigen mit riskantem Alkoholkonsum", sagt Peter Lang, Leiter der Abteilung Suchtprävention der Bundeszentrale für gesundheitliche Aufklärung (BZgA). "In unseren Erhebungen unterscheiden sich Studenten da nicht vom Rest der jungen Menschen unter 25 Jahren." Im Gegensatz zum Rauchen sei Alkoholkonsum nicht sozialgruppenabhängig, sondern hinge in erster Linie vom Alter ab.

Jeder Sechste ist Extremtrinker

Besonders unter die Lupe nahmen die Braunschweiger Doktoranden das Binge-Drinking. Dieser englische Begriff bezeichnet den Konsum von mindestens fünf alkoholischen Getränken bei einer Gelegenheit – etwa 0,25 Liter Bier oder 0,1 Liter Wein. "Häufig wird dafür der Begriff Rauschtrinken verwendet, doch ein Rausch muss nicht zwangsläufig entstehen", sagt Psychologe Christian Hammerschmidt. "Es geht vor allem darum, nicht etwa aus Durst zu trinken, sondern um die Wirkung des Alkohols zu spüren." Jeder zweite Student gibt an, im Monat vor der Befragung mindestens einmal im Binge-Maß Alkohol konsumiert zu haben, jeder Sechste zählt sogar zu den Extremtrinkern, die in der Studie als Heavy-User geführt werden. Darunter fällt, wer mindestens fünfmal im Monat Binge-Drinking betreibt.

"Bei Heavy Usern macht sich der Alkoholkonsum häufig gesundheitlich bemerkbar", sagt Hammerschmidt. Gelegentliches Binge-Trinken sei dagegen per se nicht problematisch: "Eine akute Gefährdung muss dadurch nicht bestehen."

In den Online-Fragebögen wurden die Studenten nicht nur nach ihren Trinkgewohnheiten, sondern auch nach psychischen Problemen befragt. Das überraschende Ergebnis: Die Binge-Trinker gehören – zumindest nach eigenen Angaben – zu den am seltensten depressiven oder ängstlichen Studenten. Außerdem klagen sie am wenigsten über somatische Probleme. "Wir vermuten, dass Binge-Trinker eher gesellig sind und in gefestigten sozialen Umfeldern leben", sagt Psychologin Nora Heine.

Qualitative Interviews stützen die Annahmen der jungen Forscherin: Auf die Frage "Aus welchen Gründen trinken Sie?" antworteten die meisten, es gehöre bei Partys oder beim Treffen mit Freunden einfach dazu. Nur wenige gaben an, sie würden aus Stress oder Kummer trinken.

Peter Lang von der BZgA hält die Aussagen der Studenten trotzdem für bedenklich: "Diese vermeintlich positiven Motive dürfen nicht darüber hinwegtäuschen, dass regelmäßiges Rauschtrinken negative gesundheitliche Folgen haben kann", sagt der Wissenschaftler. Dass Spaß und Alkohol nicht zusammenhängen müssen, sei zu wenig klar.

Vergleichbare Studien hatten schon mehrfach den höheren Alkoholkonsum von Studenten dokumentiert. Eine Untersuchung aus dem Jahr 2012 war zu dem Ergebnis gekommen, dass gut 30 Prozent aller Studierenden Alkohol in problematischer Weise konsumieren. Für die Allgemeinbevölkerung hatten die Forscher damals einen Wert von 8,1 Prozent ausgewiesen.

I. Bilden Sie Sätze mit den folgenden Wörtern und Wortverbindungen.

1) größte Befragung durchführen; 2) riskante Menge Alkohol konsumieren; 3) zu dieser Erkenntnis kommen; 4) gesundheitsgefährdend sein; 5) in unbedenklichen Mengen; 6) im Zuge der Doktorarbeit entstehen; 7) per anonyme Online-Fragebogen befragen; 8) sozialgruppenabhängig sein; 9) unter die Lupe nehmen; 10) zwangsläufig entstehen; 11) die Wirkung des Alkohols spüren; 12) in gefestigten sozialen Umfeldern leben; 13) aus Stress oder Kummer trinken; 14) hinwegtäuschen.

II. Nennen Sie Synonyme zu den folgenden Wörtern/Wortverbindungen und gebrauchen Sie diese Synonyme in Fragesätzen.

1) gelegentlich trinken; 2) in einem Umfang; 3) lediglich; 4) Spaß und Alkohol nicht zusammenhängen müssen; 5) bundesweite Erhebungen; 6) konstante Gruppe; 7) den Konsum bezeichnen; 8) Extremtrinker; 9) die Aussage für bedenklich halten.

III. Übersetzen Sie ins Deutsche.

1. Брауншвейгские психологи провели самый большой опрос о потреблении спиртных напитков среди студентов и выяснили, что тот, кто пьет лишь при случае, психически самый здоровый.

2. Студенты потребляют в среднем вдвое больше алкоголя, чем все остальное население.

3. Следовательно, каждый пятый пьет алкоголь в объеме, который может угрожать здоровью.

4. В целом только примерно 10 % студентов сообщают, что вообще не потребляли алкоголь в прошлом месяце.

5. Исследование возникло в ходе написания докторской диссертации Брауншвейгскими психологами.

6. В 2008 году они опросили для этого 2 348 студентов трех нижнесаксонских институтов посредством анонимной онлайн-анкеты.

7. Речь идет, прежде всего, о том, когда пьют не из-за жажды, а чтобы чувствовать действие алкоголя.

8. При помощи онлайн-анкет студентов опрашивали не только о привычке к алкоголю, но и о психических проблемах.

9. «Мы предполагаем, что студенты, часто принимающие алкоголь более общительны и живут в укрепленных социальных контекстах», – говорит психолог Нора Гейне.

10. На вопрос, «По каким причинам?» наибольшее количество студентов отвечали, что это просто вошло в программу на вечеринках или во время встречи с друзьями. Только немногие указывали, что они пили из стресса или печали.

IV. Diskutieren Sie in Ihrem Kurs über ähnliche Probleme in Ihrem Land.

<http://www.zeit.de/studium/uni-leben/2012-07/studie-alkohol-studenten>

Thema 2. Feste und Bräuche in Deutschland
Artikel

Sonnenkäfer verjagen Winter

(Zeitung: MITTELDEUTSCHE ZEITUNG, 22.04.2013, von Gabi Zahn)



"Es wird so eng in diesen Hüllen, was passiert nur mit uns?", fragen sich die Raupen – und verwandeln sich sodann in schillernde Schmetterlinge.

Mehr als 350 Zuschauer erleben das Frühlingsfest der Grundschüler in Annaburg. Mit ihrem phantasievollen Frühlingskostümen und dem bunten Programm verbannen die Kinder den Winter endgültig aus Annaburg.

Annaburg

Lang hat es gedauert. Der Termin musste sogar des hartnäckigen Winters und mancher verschnupfter Nasen wegen verschoben werden. Doch jetzt gibt es kein Zurück. Das Frühlingsfest der Grundschulkinder in Annaburg lockt über 350 Besucher an. Unglaublich, wie phantasievoll

die Kinder ihre Frühlingskostüme zusammengestellt haben. Auch Sonnenkäferpapa Jasmin Mietsch, Sonnenkäfermama Patricia Roggelin und die ganze Kribbel-Krabbel-Familie lässt nicht auf sich warten. Gut gelaunte Frösche, Raupen, Schmetterlinge sowie Hase, Maulwurf und viele andere quirlige Gesellen erklimmen die Bühne im "Goldenen Ring". Vor dem Haus, die Straße runter und rauf, gibt es am Freitagabend keinen Parkplatz mehr, weil nahezu alle Eltern, Großeltern und Geschwister mit dabei sein wollen, wenn Frost und Schnee endgültig aus Annaburg verbannt werden. In ihren phantasievollen Kostümen locken die Kinder in Annaburg den Frühling herbei.

Jahresuhr nimmt ihren Lauf

Dass dies geschieht, daran lassen die mehr als 100 Mädchen und Jungen mit ihren Lehrern und Betreuern keinen Zweifel. Überzeugt davon ist auch Schulleiterin Antje Berger, wie sie verrät. Die Jahresuhr, von den Dritt – und Viertklässlern getantzt, nimmt ihren Lauf – bis zum spannenden Duell zwischen dem Winter (Selina Kupplich) und dem Frühling (Lissy Kliem). Der frostige Geselle droht mit einem letzten Schneeschauer, dass er nicht für immer geht. Doch Franziska Krienitz als Sonne zeigt, wer jetzt stärker sein wird. "Immer wieder kommt ein neuer Frühling", singen nun die Schüler der ersten und zweiten Klasse – das lässt die Blumen aus der Erde sprießen, die bis dahin mit einer weißen (Schnee-) Decke verhüllt waren.

Weil es Ostern noch so kalt war, bekommt der Hase eine Chance, zehn Eier musikalisch zu verteilen. – Zwei haben außerdem Berta und ihr Ehemann auf dem Frühstückstisch platziert, der flugs in die Bühnenmitte gerückt wird. Schon beim ersten Wortwechsel: "Berta. Das Ei ist hart." – "Ich hab' es gehört", wissen die Zuschauer Bescheid – und erleben die Dramatik von Loriots „Frühstücksei“-Parodie mit. Lianne Pink als Berta und Mia Pankrath als Weichei essen wollender Ehemann outen sich als talentiertes Comedian-Nachwuchs-Duo und machen ihren Vorbildern alle Ehre. Dafür gibt es hundertfachen Applaus – bis "Himmelströpfchenküsse" rhythmisch auf die Bühne klopfen. Den Regenschirm haben die Dritt- und Viertklässler jedoch mitgebracht und heißen das Aprilwetter gut gelaunt willkommen.

Schmetterlinge schlüpfen

Auf der grünen Wiese passieren noch andere Dinge: Den kleinen Raupen wird es in ihren braunen papiernen Hüllen zu eng. "Was passiert

mit uns?", rufen sie sich gegenseitig zu – und schlüpfen wenig später als schillernde Schmetterlinge heraus. Und am Teich stimmen die Frösche ihr Konzert an.

Das Programm – ein turbulenter Mix aus Kinderliedern, Tänzen und Sketchen – bereichert Schulleiterin Antje Berger im mohnblumenroten Kleid als Solistin. Sie singt – in A-Dur – den Frühling herbei und lobt das "Vöglein im hohen Baum" in den höchsten Tönen wahrlich fein. Zu guter Letzt folgt auch das Publikum der Aufforderung zum fröhlichen Tanz, so dass sich alle am Ende mit sonniger Laune ins Frühlingswochenende verabschieden. Als Dankeschön für die Bienen, Frösche, Schmetterlinge und deren Freunde, die das Programm so fleißig einstudiert haben, hat Antje Berger noch eine Überraschung parat: "In der nächsten Woche gibt es Hausaufgaben-frei." Dem folgt prompt ein Jubelkonzert. Das gilt ebenso dem Mann am Pult, DJ Klaus Heidloß. Auch in diesem Jahr hatte er musikalisch alles bestens im Griff.

Die kleine Lara Bader und Joline Lehmann, die noch in den Kindergarten gehen, freuen sich nun umso mehr auf die Schule, weil sie – in eins, zwei Jahren – ebenso als bunte Schmetterlinge oder Maikäfer auf die Bühne wollen. Oma Ilona Komrowski schwärmt: "Das Programm wird von Jahr zu Jahr besser. Ich weiß das, weil ich 15 Enkelkinder habe und das schon öfters erlebt habe." Diesmal hat sie Enkeltochter Leonie begleitet. Vor allem die Aufmerksamkeit und Disziplin der Kinder ist positiv aufgefallen, die Kleinen waren bis zur letzten Minute "voll dabei" – obwohl es auf der Frühlingswiesen-Bühne mitunter ganz schön eng wurde. Mutti Anja Sülzle nimmt ihre Tochter, die sowohl Maus als auch Schmetterling spielte, freudig in Empfang und gibt ihr einen dicken Kuss. Der verwandelt das Mädchen wieder zurück in Emely aus der ersten Klasse.

Das Körbchen, das Jonny Rettich kurzentschlossen am Saal-Ausgang jedem Besucher verschmitzt entgegenhält, füllt sich – statt mit Ostereiern – nun mit Euros. Sie helfen den Grundschulern, ein neues Projekt zu starten.

<http://www.mz-web.de/jessen/annaburg-sonnenkaefer-verjagen-winter,20641004,22557596.html>

1. Beantworten Sie folgende Fragen.

1. Welches Fest wird von den Zuschauern erlebt?
2. Womit wird der Winter aus Annaburg verbannt?
3. Warum wurde der Termin zuerst verschoben?

4. Was wurde von den Kindern zusammengestellt?
5. Warum gibt es vor dem Haus, die Straße runter und rauf am Freitagabend keinen Parkplatz mehr?
6. Womit wurde das Programm des Festes bereichert?

II. Schreiben Sie Sätze mit folgenden Wortverbindungen heraus und übersetzen Sie sie.

1) sich in schillernde Schmetterlinge verwandeln; 2) das Frühlingsfest erleben; 3) den Winter verbannen; 4) den Termin verschieben; 5) über 350 Besucher anlocken; 6) auf sich nicht warten lassen; 7) gut gelaunt sein; 8) den Frühling herbeilocken; 9) Eier musikalisch verteilen; 10) in die Bühnenmitte rücken; 11) Bescheid wissen; 12) Ehre machen; 13) im Griff haben; 14) den Lauf nehmen.

III. Wählen Sie die passenden Verben zu den linksstehenden Substantiven. Bilden Sie Sätze, gebrauchen Sie dabei das Modalverb können.

- | | |
|----------------------------------|-----------------------|
| 1) das Konzert | a) bereichern |
| 2) das Programm | b) sich freuen |
| 3) zum fröhlichen Tanz | c) sich füllen |
| 4) mit sonniger Laune | d) geben |
| 5) auf die Schule | e) spielen |
| 6) die Enkeltochter | f) entgegenhalten |
| 7) Maus und Schmetterling | g) folgen |
| 8) einen dicken Kuss | h) begleiten |
| 9) das Körbchen | i) sich verabschieden |
| 10) mit Ostereiern und mit Euros | j) anstimmen |

IV. Was bedeuten folgende Wörter und Wendungen? Erklären Sie auf Deutsch.

1) talentiertes Comedian-Nachwuchs-Duo, 2) die Himmelströpfchenküsse, 3) die Dritt- und Viertklässler, 4) ein turbulenter Mix, 5) die Überraschung, 6) das Jubelkonzert, 7) im Griff haben, 8) voll dabei sein, 9) in Empfang sein, 10) verschmitzt.

V. Diskutieren Sie in Ihrem Kurs über ähnliches Fest in Ihrem Land.

Thema 3. Studentenleben
Artikel
Wer in Deutschland studieren will, soll zahlen



(Die Hochschule für Musik und Theater "Felix Mendelssohn Bartholdy" am Dittrichring in Leipzig)

(Zeitung: ZEIT ONLINE, Autor: Hermann Horstkotte, 16.04.2013)

In Leipzig führt die erste deutsche Hochschule kommenden Semester ein Bezahlstudium für ausländische Bewerber ein. Wer keinen dicken Geldbeutel hat, muss draußen bleiben.

Peixin Xian ist außer sich. Die Sprecherin des Bundesverbands ausländischer Studierender (BAS) in Deutschland protestiert gegen eine neue Gebührenordnung an der staatlichen Hochschule für Musik und Theater (HMT) in Leipzig. "Künftig müssen Studienbewerber ohne EU-Pass nicht nur gut, sondern vor allem reich sein", sagt Peixin. Das sei nicht weniger als ein Dammbbruch in der Hochschulfinanzierung.

Ab kommendem Semester müssen alle Nichteuropäer für das Bachelor- oder Masterstudium einen Beitrag von 3.600 Euro im Jahr zahlen. Die Leipziger Abgabe für Ausländer ist bisher einmalig in Deutschland. Möglich wird sie durch das neue "Sächsische Hochschulfreiheitsgesetz". Deutsche und ihnen gleichgestellte EU-Bürger zahlen hingegen auch künftig in Sachsen (wie in den meisten anderen Bundesländern) keine zusätzlichen Beiträge.

Mit den Einnahmen der internationalen Studenten will die Hochschule ihre Lehrbeauftragten besser besolden. Ihr Stundenlohn von derzeit 23 Euro ist im Bundesvergleich unterdurchschnittlich. Dem Zweck entsprechend kann die HMT die Gebühren nach eigenem Ermessen herunter- oder heraufsetzen.

Nun ist mit Härtefällen zu rechnen. Die Sonderabgabe gilt nicht nur für neue Studienbewerber, sondern genauso für bereits eingeschriebene Hochschulüler. "Die Extra-Kosten kann ich beim besten Willen nicht aufbringen", sagt etwa Ronen Shiffron, Master-Student im zweiten Semester. Nach seinem Bachelor in Tel Aviv ist der Israeli wegen des international hervorragenden Lehrangebots für Bratsche nach Leipzig gekommen. Für das Studentenvisum muss er der Ausländerbehörde immer schon ausreichende Geldmittel für den laufenden Lebensunterhalt nachweisen. Nun kommen noch monatlich 300 Euro Maut für Ausländer hinzu.

"Ein laufendes Studium wegen der unvorhersehbaren Forderungen abbrechen zu müssen, kann nicht rechtens sein", heißt es nun beim offiziellen "Studierendenrat" der HMT. Er unterstützt Shiffron und andere Kunststudenten etwa aus Russland, Iran oder Südamerika beim Widerspruch gegen die Gebührenforderung, notfalls auch vor Gericht.

Die HMT verweist aufs Ausland

Am Wochenende versuchte Landeswissenschaftsministerin Sabine von Schorlemer die Wogen zu glätten: "Entsprechende Gebühren können nur für neu immatrikulierte Studierende eingeführt werden." Im Gesetz steht davon allerdings nichts. Zwar ist dort ein Stipendienprogramm für Härtefälle vorgeschrieben. Wer wie viel Beihilfe bekommen soll, hat die Hochschule jedoch noch nicht entschieden.

Indes lehnt der Leipziger Studierendenrat Gebühren grundsätzlich ab, auch bei Neueinschreibungen. Diese politische Position vertritt auch das bundesweite Deutsche Studentenwerk. Der Deutsche Akademische Austauschdienst hält zusätzliche Beiträge für Ausländer allein "im Falle vorbereitender Studien- und Deutschkurse für berechtigt". Nicht nachvollziehbar seien sie, wenn mit ihnen allgemeine Personalkosten finanziert werden sollen, wie es die HMT vorhat. Die Hochschulrektorenkonferenz schweigt bislang zum Vorgehen ihrer Leipziger Mitgliedsuni.

Die HMT wehrt sich. Sie verweist auf die internationale Marktlage: So kostet ein Studienjahr an den Kunsthochschulen in Amsterdam oder Budapest ein Mehrfaches der nun eingeführten Abgabe. In den USA müssen Studenten mit bis zu 30.000 Euro pro Studienjahr rechnen. International spricht man vom Education Business. In Deutschland ist es anstößig, weil das Studium für Ausländer hierzulande seit den 1960er Jahren als eine Säule der Entwicklungshilfe für die Dritte Welt verstanden wurde. Die Gaststudenten sollten anschließend im Heimatland Wegweiser im Kampf gegen Hunger, Krankheit und Armut sein.

"Entwicklungshilfe über Studienplätze in Deutschland ist und bleibt eine politische Aufgabe", sagt auch die rheinland-pfälzische Wissenschaftsministerin Doris Ahnen (SPD). Allerdings gehen die Meinungen darüber auseinander. Schon vor sechs Jahren sagte beispielsweise der Chef der Hochschulrektoren in Nordrhein-Westfalen, der dichtesten Hochschulregion ganz Europas, im Landtag: Das Studium für Ausländer dürfe nicht länger mit "entwicklungspolitisch motivierter Nachhilfe" verwechselt werden. Im globalen Wettbewerb um Profilierung und Talente bräuchten die Hochschulen vielmehr "Best Graduates" von Partnerunis, die sich nach einem ersten Spitzenabschluss in der Heimat in Deutschland weiterqualifizieren. Das Studium für Ausländer soll die deutschen Anbieter demnach bereichern. Mit Grips und wegen notorisch knapper Kassen eben auch mit Geld.

Einzelne deutsche Hochschulen umgehen die leidige Gebührenfrage, indem sie ihr Edu Business direkt in den Ländern betreiben, deren Studierende sie anwerben will. Die Musikhochschule Weimar hat etwa in Südkorea ein German College eingerichtet. Die Technische Universität München leitet eines mit einem lokalen Kompagnon in Singapur. Die Studiengebühren betragen hier drei- und mehr tausend Euro pro Semester. Auf deutschem Boden konnten staatliche Hochschulen bislang nur über privatrechtliche Ableger ins Geschäft einsteigen. Schrittmacher ist die Uni Karlsruhe mit ihrem International Department für ausländische Ingenieurstudenten. Sie zahlen mindestens 7.000 Euro Semestergebühr.

Sachsen ist mit seinen neuen Gebührenmöglichkeiten konsequent. Seine Hochschulen dürfen nun auch direkt, ohne juristische Umwege ins Portemonnaie der Ausländer greifen, wenn sie wollen.

1. Bilden Sie Sätze mit den folgenden Wortverbindungen und übersetzen Sie ins Deutsche.

1) einen dicken Geldbeutel haben; 2) draußen bleiben; 3) gegen eine neue Gebührenordnung protestieren; 4) als ein Dammbuch in der Hochschulfinanzierung sein; 5) einen Beitrag zahlen; 6) Lehrbeauftragten besolden; 7) unterdurchschnittlich sein; 8) die Gebühren herunter- oder heraufsetzen; 9) die Extra-Kosten aufbringen; 10) Geldmittel für den laufenden Lebensunterhalt nachweisen; 11) 300 Euro Maut; 12) unvorhersehbare Forderungen; 13) Wogen glätten; 14) entwicklungspolitisch motivierte Nachhilfe; 15) ins Portemonnaie der Ausländer greifen.

II. Was bedeuten folgende Wörter und Wendungen? Erklären Sie auf Deutsch.

1) die Studienbewerber; 2) der EU-Pass; 3) das Masterstudium; 4) die Ausländerbehörde; 5) die Maut; 6) die Landeswissenschaftsministerin; 7) der Studierendenrat; 8) der Wegweiser; 9) notorisch; 10) privatrechtliche Ableger; 11) die Semestergebühr; 12) konsequent.

III. Recherchieren Sie im Internet. Finden Sie die Information über die Ausdrücke "Das Sächsische Hochschulfreiheitsgesetz" und "Der Deutsche Akademische Austauschdienst". Stellen Sie Ihre Ergebnisse im Kurs vor.

IV. Stellen Sie sich vor, Sie möchten ein Semester an einer deutschen Universität studieren. Entwerfen Sie ein kurzes Schreiben, in dem Sie sich um einen Studienplatz bewerben. Begründen Sie, warum Sie sich für ein Studium in Deutschland entschieden haben und nennen Sie Gründe, warum gerade Sie der richtige für den Studienplatz sind.

V. Haben Sie selbst einige Zeit in Deutschland studiert oder einen Sprachkurs besucht? Berichten Sie über Ihre Erfahrungen und erzählen Sie, welche Probleme Sie damals hatten. Wenn Sie noch nie in Deutschland waren: Bilden Sie Kleingruppen und diskutieren Sie über die folgenden Fragen: Welche Probleme haben ausländische Studierende mit dem Studium und Leben in Ihrem Land? Wie sieht Ihrer Meinung nach die ideale Betreuung für ausländische Studierende aus? Tragen Sie Ihre Ergebnisse im Kurs vor.

<http://www.zeit.de/studium/hochschule/2013-04/auslaenderstudium-gebuehren>

Thema 4. Umweltschutz
Artikel
Elektroschrott in Frankfurt
"Total sorgloser Umgang mit Schadstoffen"



(Zeitung: FRANKFURTER ALLGEMEINE, Von Mechthild Harting,
Frankfurt, 27.12.2012)

Wegen der hohen Metallpreise wird immer mehr Elektroschrott illegal ausgeschlachtet und nicht geordnet wiederverwertet. Die Stadt will jetzt dagegen vorgehen. Elektroschrott wird leider oft nicht wie hier fachgerecht auf dem Werkstoffhof entsorgt.

Die FES Frankfurter Entsorgungs- und Service GmbH hat sich seit der Gründung 1996 aus dem Amt für Abfallwirtschaft und Stadtreinigung zum führenden Komplettdienstleister für Entsorgung und Reinigung in der Rhein-Main-Region entwickelt.

Die hohen Preise, die derzeit für Metalle aller Art gezahlt werden, beschäftigen inzwischen auch die Frankfurter Müllentsorgung. Nach Angaben der FES verschwinden nämlich aus dem Sperrmüll, den jeder Bürger unentgeltlich vor die Tür stellen und abholen lassen darf, lange, bevor die Männer von der Müllabfuhr kommen, sämtliche Teile, die aus Metall bestehen: Kabel, Kühlaggregate und Beleuchtungen aus alten Gefriertruhen und Kühlschränken, Computer, Bildschirme und zahllose Kleinteile. Dem Entsorgungsunternehmen entgehe auf diese Weise Jahr für Jahr ein sechsstelliger Euro-Betrag, heißt es – Geld von dem ansonsten die Gebührenzahler profitieren könnten. Bei der Werkstatt Frankfurt, die den Elektroschrott recycelt und kaputte Geräte repariert, ist das Aufkommen an "Wertstoffschrott" in den vergangenen beiden Jahren um gut 50 Prozent zurückgegangen.

Die Folgen der Metalldiebstähle beschäftigen auch Peter Postleb. Der Leiter der Stabsstelle Sauberes Frankfurt erfährt immer öfter von "wilden" Abladeplätzen für ausgeschlachtete Bildschirme und Rechner und von Orten, an denen sich ausgehöhlte Kabelummantelungen türmen. Beispielsweise am Kaiserlei und am Rand von Seckback wird Müll dieser Art abgeladen, Postleb zufolge gibt es aber auch zahlreiche Hinterhöfe in der Stadt, in denen die Geräte erst unsachgemäß und ohne Rücksicht auf Schadstoffe ausgeschlachtet und die Gerätehüllen dann achtlos weggeworfen werden. Das gefährde nicht nur die Umwelt, sondern auch Menschen.

Einsatztruppe "Goldgrube"

Doch nun bietet sich Postleb die Möglichkeit, gegen illegale Elektroschrottsammler vorzugehen: Das zum 1. Juni geänderte Kreislaufwirtschaftsgesetz verbietet allgemein das Einsammeln „elektronischer Altgeräte“ und erlaubt die Entsorgung nur noch den öffentlich-rechtlichen Entsorgungsträgern, sprich in Frankfurt der FES. Die Frankfurter Polizei hat in den vergangenen Wochen deshalb eigens eine Einsatztruppe mit dem Namen "Goldgrube" gebildet, um gegen den illegalen Handel mit Elektroschrott vorzugehen. Diese hat inzwischen schon einige Großeinsätze gegen die Sammler, die nahezu alle aus Osteuropa, vorrangig aus Bulgarien und Rumänien, stammen, organisiert – mit beachtlichem Erfolg. Denn sowohl der Polizei als auch dem Ordnungsamt sind die Schrotthändler, denen die Metalle zum Kauf angeboten werden, bestens bekannt.

In jüngster Zeit sind die Funde allerdings zurückgegangen. Das könnte nach Ansicht von Postleb mit der Jahreszeit zusammenhängen, denn im Frühjahr und Sommer werde deutlich mehr Sperrmüll an die Straßen gestellt. Der Amtsleiter will aber auch nicht ausschließen, dass sich das Geschäft schon ins Umland verlagert hat, zu Schrotthändlern außerhalb Frankfurts.

Kontrollen schaden nur den Kleinen

"In jedem Fall schöpfen wir durch die Kontrollen nur die Kleinen ab", meint Postleb. Die organisierten Strukturen, mit deren Hilfe die Bulgaren und Rumänen in Frankfurt Unterschlupf fänden und nicht selten sogar mit gültigen Gewerbescheinen versorgt würden, könnten solche Kontrollen nicht aufdecken. Dennoch würde es der Amtsleiter begrüßen,

wenn in Frankfurt – wie in anderen Großstädten üblich – die Schrotthändler von der Polizei stärker kontrolliert würden.

Anlass der von der EU initiierten Novellierung des Kreislaufwirtschaftsgesetzes ist der Vorsatz, die im Abfall enthaltenen Rohstoffe wiederzuverwerten und schädliche und damit gefährliche Stoffe aufzufangen. Der "total sorglose Umgang mit Schadstoffen", den er immer wieder bei den illegalen Metallsammlern beobachte, treibt auch Postleb um, der sich an einen von Beamten gestoppten Kleintransporter erinnert, der voller von Hand zerschnittener, asbesthaltiger Glasfaserkabeln war.

"Ausgeprägtes Umweltbewusstsein" nötig

Dass der Handel mit Elektroschrott so floriert, hat Postleb zufolge allerdings nicht nur mit den Edelmetall-Preisen zu tun. Schuld sei auch das Fehlen eines bürgerfreundlichen Sammelsystems. Computer-Monitore, Tastaturen, Handys, Toaster und Elektrozahnbürsten gehörten nämlich offiziell gar nicht in den Sperrmüll. Das treffe nur für Geräte zu, die größer als eine Mikrowelle seien, alle anderen müssten von den Besitzern eigentlich zu einem der FES-Betriebshöfe gebracht werden.

Selbst FES-Geschäftsführer Benjamin Scheffler gesteht zu, dass schon ein "ausgeprägtes Umweltbewusstsein" nötig sei, um zum Beispiel einen kaputten Rasierer eigens zum Wertstoffhof zu bringen. Das System sei "verbesserungswürdig", meint auch Scheffler. Dem Vernehmen nach verhandelt die FES deshalb derzeit mit einer großen Lebensmittelkette, in deren Läden die Frankfurter künftig Geräte abgeben können sollen. Eine solche Verbesserung scheint dringend notwendig, denn Postleb zufolge sind im Jahr 2011 von den bundesweit rund 1,7 Millionen Tonnen Elektro- und Elektronikschrott nur 800 000 Tonnen offiziell erfasst und entsorgt worden.

<http://www.faz.net/aktuell/rhein-main/elektroschrott-in-frankfurt-total-sorgloser-umgang-mit-schadstoffen-12007700.html>

1. Bilden Sie Sätze mit den folgenden Wortverbindungen und übersetzen Sie ins Deutsche.

1) den Elektroschrott illegal ausschachten; 2) fachgerecht auf dem Werkstoffhof entsorgen; 3) aus dem Sperrmüll verschwinden; 4) profitieren; 5) den Elektroschrott recyceln; 6) Abladeplätze für ausgeschlachtete Bildschirme; 7) sich türmen; 8) ohne Rücksicht auf Schadstoffe ausschachten; 9) gegen illegale Elektroschrottsammler vorgehen; 10) die öffentlich-rechtlichen Entsorgungsträger; 11) eine Einsatztruppe bilden;

12) gegen den illegalen Handel vorgehen; 13) zum Kauf anbieten; 14) den Kleinen schaden; 15) mit Elektroschrott florieren; 16) verbesserungswürdig sein.

II. Erklären Sie auf Deutsch.

1) die Müllentsorgung; 2) das Entsorgungsunternehmen; 3) sechsstelliger Euro-Betrag; 4) der Wertstoffschrott; 5) die Kabelummantelungen; 6) das Kreislaufwirtschaftsgesetz; 7) der Unterschlupf; 8) der Glasfaserkabel; 9) der FES-Betriebshof; 10) das Umweltbewusstsein.

III .Ergänzen Sie folgende Sätze.

1. Elektroschrott wird leider oft nicht wie hier fachgerecht auf... entsorgt.

2. Die hohen Preise, die derzeit für... gezahlt werden, beschäftigen inzwischen auch die Frankfurter Müllentsorgung.

3. Nach Angaben der FES verschwinden nämlich..., den jeder Bürger unentgeltlich vor die Tür stellen und abholen lassen darf, lange, bevor die Männer von der Müllabfuhr kommen, sämtliche Teile, die aus ... bestehen.

4. Der Leiter der Stabsstelle Sauberes Frankfurt erfährt immer öfter von... für ausgeschlachtete Bildschirme und Rechner und von..., an denen sich ausgehöhlte Kabelummantelungen türmen.

5. Der Amtsleiter will aber auch nicht ausschließen, dass... schon ins Umland verlagert hat, zu Schrotthändlern außerhalb Frankfurts.

6. Die Frankfurter Polizei hat in den vergangenen Wochen deshalb... mit dem Namen „Goldgrube“ gebildet, um gegen den... mit Elektroschrott vorzugehen.

7. "In jedem Fall schöpfen wir durch... die Kleinen ab", meint Postleb.

8. Anlass der von der EU initiierten Novellierung des... ist der Vorsatz, die im Abfall enthaltenen Rohstoffe wiederzuverwerten und schädliche und damit... aufzufangen.

9. Selbst FES-Geschäftsführer Benjamin Scheffler gesteht zu, dass... nötig sei, um zum Beispiel einen kaputten Rasierer eigens zum Wertstoffhof zu bringen.

10. Eine solche Verbesserung scheint dringend notwendig, denn... 1,7 Millionen Tonnen Elektro- und Elektronikschrott nur 800 000 Tonnen offiziell erfasst und entsorgt worden.

IV. Teilen Sie sich in zwei Gruppen ein und versuchen Sie einander zu überreden, dass es wichtig und nötig ist, den Elektroschrott zu recyceln und kaputte Geräte zu reparieren. Welche Vorteile gibt es dabei? Und welche Nachteile? Begründen Sie Ihre Meinungen.

V. Übersetzen Sie ins Deutsche.

1. Из-за высоких цен на металл электрический железный лом все больше разделяется нелегально и перерабатывается неупорядочно.

2. К сожалению, электрический железный лом часто устраняется не в специально отведенном для него месте.

3. Между тем высокие цены, которые платятся теперь за металлы всякого рода, касаются также уборки мусора во Франкфурте.

4. По данным сервиса по утилизации отходов из блокировочного мусора исчезают именно все части, которые состоят из металла: кабель, холодильные агрегаты, освещения из старых морозильных камер и холодильников, компьютеры, экраны и бесчисленные мелкие детали.

5. В цехе Франкфурта, который повторно использует электрический железный лом и ремонтирует испорченные устройства, выход продукции «железного лома ценного материала» увеличился в течение обоих последних лет на 50 %.

6. Это угрожало бы не только окружающей среде, но и человеку.

7. Закон запрещает вообще собирание «электронных старых устройств» и позволяет утилизацию отходов только лишь общественно-правовым носителям утилизации отходов.

8. Франкфуртская полиция образовала в течение прошедших недель специально оперативную группу с именем «Золотой прииск», чтобы выступать против нелегальной торговли электрическим железным ломом.

9. Полицейский наблюдал совершенно беззаботное обращение нелегальных металлических собирателей с вредными веществами.

10. Торговля электронным железным ломом процветает до сих пор.

Thema 5. Die Bücher in unserem Leben
Artikel
Und, was liest Du so?

(ZEIT
ZEIT
LINE,
Stefan
Mesch,



tung:
ON-
Autor:

31.08.2009)

Buch-Communitiys im Netz brummen vor Geschäftigkeit. Aber welche Bücher liest man dort eigentlich? Unser Autor hat den Selbstversch gemacht.

In Richard Yates' Kleinbürger-Roman Revolutionary Road schaut sich der Schnösel Frank ungefragt im Bücherregal seines Nachbarn Shep um. Als Frank die Stirn runzelt, will Shep zu seiner Ehrenrettung am liebsten quer durchs Zimmer rufen: "Das sammelt sich eben im Lauf der Jahre so an! Unsere anspruchsvollen Bücher sind irgendwo verloren gegangen."

Im Internet geht nichts verloren. Zwei große öffentliche Lesewiesen erlauben, das eigene Bücherregal der ganzen Welt zu zeigen: Goodreads und Library Thing haben nur eine knappe Million meist englischsprachiger Benutzer, aber brummen vor Geschäftigkeit: Wenn ich mit einem Buch im Zug oder Café sitze, lade ich meine Umwelt zu Kommentaren ein. Im Netz sind diese Kommentare lauter und oft qualifizierter. Fremde, Freunde und die Computerdatenbank geben einander Tipps und Warnungen.

Der Pionier dieses Gedankens war das Online-Radio last. fm mit der Funktion, jeden Song, den man sich abspielt, im Profil zu eigenen, privaten Charts zu verrechnen. Nach ein paar Monaten kennt last. fm den eigenen Musikgeschmack genauer als man selbst. Videospiele zeigen

auf MobyGames, was sie gerade zocken. Und für Filme gibt es die Services Flixster und Criticker.

Das Sammelwort für solche medialen Zettelkästen ist Social Cataloging: Offene Datenbanken, in denen sich Benutzer ein Profil anlegen und dann die Privatsammlung verwalten, Kritiken schreiben und Netzwerke bilden. Goodreads und Library Thing ermuntern dabei an jeder Ecke, immer auch die Außenwelt via E-Mail-Newsletter und Bulletins, Twitter- und Facebook-Update über jede neue Lektüre zu benachrichtigen.

Wenn ich Freunde frage, ob sie etwas Interessantes gelesen haben, seufzen sie meist: "Ja, warte, ich muss überlegen." Mir selbst geht rasch die Puste aus, wenn ich mehr als drei Lieblingsbands oder – Filme nennen muss. Bei last.fm, Criticker und Goodreads sind meine Daten klar sortiert: Die Bücher nach Genres, Sprachen, Lese- oder Erscheinungsjahr, alphabetisch oder nach meiner Bewertung auf einer 5-Sterne-Skala. Jeweils als virtuelle Mosaik-Wand, die ich per Mausclick umsortiere und von jedem Computer aus durchsehen kann.

Freund Heiko stellt bei Facebook Straße der Ölsardinen auf sein Visual Bookshelf. "Sag Bescheid, ob ich das mögen würde!", maile ich ihm. Meine Benutzerprofile verraten, was auch die engsten Freunde nicht in Worte fassen könnten: Ein Schatz aus Daten und Verweisen, der den Zugriff und Konsum, das Reden und die Vermarktung von Kultur so scharf zeichnet wie nie zuvor. Wer sein mediales Leben mit solchen Fahrtenschreibern dokumentiert, braucht künftig keine zehn Minuten, um gute Kinderbücher aufzuzählen oder sich zu erinnern, mit wem er vor fünf Jahren im Kino war.

LibraryThing hat eine senfgelbe Kraut-und-Rüben-Optik und stellt sich durch die Regelung ins Abseits, dass man für den Account bezahlen muss, sobald man mehr als 200 Bücher speichert. Goodreads ist schlichter und freundlicher. Auch hier gibt es polemische Leser, die pauschal Fünf-Sterne-Bewertungen geben und Dan Brown abfeiern, aber als Kompass oder für den Direktvergleich sind die Bewertungen oft erstaunlich akkurat: Michael Endes Momo erhält 4,23 von 5 Sternen, Der Wunschpunsch nur 3,75. Asterix und Cleopatra: 4,11. Asterix und Latraviata: 3,66. Alles klar – vielen Dank für die klare Tendenz!

Wer bibliophil genug ist, um sich in einem Lese-Netzwerk anzumelden, macht sich auch gern die Mühe, auch eine faire Wertung abzugeben. Die Kritiken klingen fundierter als bei Amazon, und zugleich werden Favoriten Wer die Nachtigall stört (Harper Lee), Die Straße (Cormac McCarthy) und eben Revolutionary Road so empathisch von Tausenden Benutzern angepriesen, wie es keine PR-Kampagne könnte:

Wer bei Goodreads vorsortiert, findet tatsächlich bessere Bücher. Und interessante Menschen: Jemandem, der 80 Bücher mit mir teilt, traue ich auch ein Urteil über Buch Nummer 81 zu. Und bin gespannt, wer er sonst so ist.

Nur als ich Freund Johannes zu Goodreads einlade, windet er sich: "Bestimmt wäre das großartig, aber es wäre auch ein peinlicher Offenbarungseid! Jeder könnte dann genau sehen, welche Bücher ich noch nicht gelesen habe!" Das stimmt: Marktforscher, Freunde, Kollegen und der Chef können aus dieser Datenflut ihre Schlüsse ziehen. Dass Amazon gleich nach der Filmdatenbank imdb auch schleunigst Library Thing und Shelfari schluckte, wundert nicht. Oder, dass viele Verlage über Goodreads Vorabexemplare verschenken, um die Mundpropaganda für neue Bücher anzukurbeln.

Nischen und Foren für Gleichgesinnte sind die wichtigste soziale Funktion des Internets. Social Cataloging jedoch weitet diese Nischen, macht Expertisen auch für Außenstehende transparent: Ich streite mich bei Goodreads nicht mit anderen Lesern über Subjektives, sondern speise vor allem einen rigiden sozialen Katalog mit messbaren Daten: Die eigene Bildungs- und Geschmackshistorie landet als Statistik und Wertungskurve sauber aufgereiht in einem öffentliches Schaufenster.

Wer will, kann sich dieses Fenster abdichten. Jeder Service erlaubt, Profile auf "privat" zu setzen. Aber das wäre so, als entferne man den Schutzumschlag, bevor man sein Buch mit ins Café nimmt. Da ginge das Attraktivste am öffentlichen Lesen verloren: die private Eitelkeit und der Stolz auf eigenen Geschmack. Gibt es schon Seiten, wo ich den Inhalt meiner Schuh- und Kleiderschränke präsentieren kann?
<http://www.zeit.de/online/2009/33/buch-communities-2>

I. Ordnen Sie zu, führen Sie Ihre Beispiele.

- | | |
|-------------------------------|------------------|
| 1) vor Geschäftigkeit brummen | a) verrechnen |
| 2) die Stirn | b) sich anmelden |
| 3) quer durchs Zimmer | c) sagen |
| 4) zu Kommentaren | d) anlegen |
| 5) Tipps und Warnungen | e) ankurbeln |
| 6) im Profil verrechnen | f) umsortieren |
| 7) den eigenen Musikgeschmack | g) sich stellen |
| 8) ein Profil | h) durchsehen |
| 9) die Privatsammlung | i) ziehen |
| 10) die Puste | j) brummen |
| 11) per Mausclick | k) dokumentieren |

- | | |
|-------------------------------|--------------|
| 12) von jedem Computer aus | l) fassen |
| 13) Bescheid | m) verwalten |
| 14) in Worte | n) sein |
| 15) mit den Fahrtenschreibern | o) kennen |
| 16) ins Abseits | p) einladen |
| 17) bibliophil genug | q) rufen |
| 18) in einem Lese-Netzwerk | r) geben |
| 19) ihre Schlüsse | s) ausgehen |
| 20) für neue Bücher | t) runzeln |

II. Diskutieren Sie in Kleingruppen Ihre Lesegewohnheiten.

1. Welche Bücher lesen Sie? 2. Wann lesen Sie am liebsten?
3. Haben Sie Ihre Lieblingsbücher? 4) Wie oft lesen Sie?

III. Übersetzen Sie die eingeklammerten Wörter und Wortgruppen. Gebrauchen Sie sie in einem Satz.

1. Als Frank die Stirn (морщить), will Shep zu seiner (защита чести) am liebsten quer durchs Zimmer rufen.
2. Unsere (требовательный) Bücher sind irgendwo verloren gegangen.
3. Der Pionier dieses Gedankens war das Online-Radio last.fm mit der Funktion, jeden Song, den man (проигрывается), im Profil zu eigenen, privaten Charts zu (рассчитывать).
4. Goodreads und LibraryThing (побуждать) dabei an jeder Ecke, immer auch die Außenwelt via E-Mail-Newsletter und Bulletins, Twitter- und Facebook-Update über jede neue Lektüre zu (уведомлять).
5. (Соответственно) als virtuelle Mosaik-Wand, die ich per Mausclick umsortiere und von jedem Computer aus durchsehen kann.
6. Wer sein (медиаальный) Leben mit solchen Fahrtenschreibern dokumentiert, braucht künftig keine zehn Minuten, um gute Kinderbücher (перечислять) oder sich zu erinnern, mit wem er vor fünf Jahren im Kino war.
7. Wer (антикварный) genug ist, um sich in einem Lese-Netzwerk anzumelden, macht sich auch gern die Mühe, auch eine faire Wertung (отдавать).
8. Ich streite mich bei Goodreads nicht mit anderen Lesern über Subjektives, sondern (снабжать) vor allem einen (жесткий) sozialen Katalog mit messbaren Daten.

9. Die (своеобразный) Bildungs- und Geschmackshistorie (приземляться) als Statistik und Wertungskurve sauber aufgereiht in einem öffentliches Schaufenster.

10. Gibt es schon Seiten, wo ich den Inhalt meiner Schuh- und Kleiderschränke (предлагать) kann?

IV. Übersetzen Sie ins Deutsche.

1. «Это накапливается в течение нескольких лет!»

2. Когда я сижу с книгой в поезде или в кафе, мой окружающий мир требует комментариев.

3. «Скажи точно, понравилось бы мне это?»

4. Книги отсортированы в алфавитном порядке по жанрам, языкам, году издания.

5. Если я спрашиваю друзей о том, что интересного они читали в последнее время, они в большинстве случаев вздыхают.

6. Соответственно это как виртуальная мозаичная стена, которую я пересортировываю посредством нажатия на мышшь и могу просматривать с каждого компьютера.

7. Также здесь имеются полемические читатели, которые дают целиком пятизвездочные оценки.

PLAN DES REFERIERENS DES ZEITUNGSARTIKELS

a) Einleitung

Der zu referierende Artikel / Zeitungsbericht /
Der Artikel, über den ich heute berichten werde,
ist der Zeitung (Zeitschrift) entnommen
wurde in der Zeitung (Zeitschrift) veröffentlicht / publiziert /
abgedruckt.

b) Thema und Gegenstand des Artikels

Im Artikel wird von ... berichtet
Das Hauptthema des Artikels ist...
Im Mittelpunkt des Artikels steht die Frage/ die These ...
Der Artikel hat ... zum Thema

c) Hauptthese des Artikels

Die Hauptthese des Artikels würde ich / könnte man so formulieren...
Die Hauptthese lässt sich so formulieren...
Die zentrale Aussage des Artikels besteht darin, dass ...

d) Kurze Inhaltswiedergabe des Artikels, dabei soll die Hauptthese bewiesen werden

Laut dem Artikel / Im Artikel ist davon die Rede, dass / Im Artikel
wird berichtet, dass...
Hier wird betont / unterstrichen / hervorgehoben, dass...
Es wird darauf hingewiesen, dass...
Es wird behauptet...
Der Autor merkt an, dass...
Der Verfasser bekräftigt das mit (folgenden) Zahlen und Fakten: ...

e) Bestimmung der Presstextsorte mit Beispielen aus dem Text (!)

Der vorliegende Artikel ist meiner Meinung nach ein(e) ...
Der Artikel ist deshalb als ein(e) ... zu bezeichnen, weil...
Der Stil des Artikels ist ...
Für die Einordnung des Artikels als Bericht spricht auch, dass...
Für die für eine(n)... typische, ... Lexik können einige Beispiele
vorgebracht werden, nämlich....

f) Schlussfolgerungen und Äußerung der eigenen Meinung zum Artikel

Dem Artikel nach kann man zur Schlussfolgerung kommen, dass...

Nach all dem Gesagten kann man schließen, dass...

Abschließend könnte man sagen...

Ich schließe mich der Meinung des Autors an / nicht an, dass...

Ich stimme dem Autor zu / nicht zu, (dass)

Ich finde den Artikel nicht / sehr interessant / spannend / anregend / empörend, weil...

Die Wiedergabe des Inhalts des Artikels

Die sprachlichen Mittel		Grammatik	
Die Einführung	<p>Die Angaben Der Titel Die Quelle Der Autor</p>	<p>Der Artikel " _____ " ist (D.) der Zeitung/Zeitschrift " _____ " vom (21. September 1999) entnommen. Der Artikel, den ich gelesen habe, heißt ____. Dieser Artikel ist in D. veröffentlicht. Der Autor dieses Artikels ist _____. Der Autor ist nicht bekannt (unbekannt)</p>	<p>Präsens Aktiv/Stativ</p>
	<p>Das Thema (die Hauptidee) Der Kommunikationsbereich</p>	<p>Es handelt sich um Akk. darum..., dass..., wo..., wann.... Es geht um Akk. darum..., dass..., wo..., wann.... Der Artikel ist D. gewidmet. Der Autor beschäftigt sich mit D. Der Text/Artikel ist aus dem Alltag. - aus dem Bereich der schöngeistigen Literatur, - aus dem Bereich der Wissenschaft, - aus dem pädagogisch-didaktischen Bereich, - aus dem Bereich des öffentlich-gesellschaftlichen Verkehrs</p>	<p>Präsens Aktiv/Stativ Objektsätze</p>
Die Inhaltswiedergabe	<p>Die Inhaltswiedergabe</p>	<p>Der Verfasser macht uns mit. D. bekannt. damit bekannt, dass..., wo... Er berichtet über Akk von D. (darüber/davon, dass..., wo...) Aus dem Text /Artikel erfahren wir, dass..., wo..., warum.... Wir verschaffen uns einen Überblick über <i>Akk</i>. Von grossem Interesse ist für uns noch <i>N</i>. (z.B. die Information, die Möglichkeit ...). Der Autor unterstreicht ... (z.B. Die Bedeutung Gen.). Er richtet den Blick auf <i>Akk</i>./darauf, dass..., warum... Der Verfasser weist in seinem Pressebeitrag auf <i>Akk</i>./darauf ... hin. Weiter setzt er fort, ... zu ... (die Gründe, die Tatsachen ... zu analysieren, zu beschreiben...). Er kolportiert... Am Ende des Artikels fasst der Verfasser zusammen, dass... Der Autor kommt zu der Schlußverfolgung, dass...</p>	<p>Präsens Aktiv Objektsätze Infinitivkonstruktionen</p>

Die sprachlichen Mittel		Grammatik	
Die Schlussfolgerung	Die Kommunikationsaufgaben	In seinem Bericht verfolgt der Autor/Verfasser das Ziel... - zu informieren, - Kontakte herzustellen, - Probleme zu lösen, - Den Leser zu aktivieren, emotional zu bewegen, zu überzeugen, zu mobilisieren	Infinitivkonstruktionen
	Die eigene Meinung	Ich finde den Artikel (nicht) interessant, inhaltsreich, nützlich, wichtig für das Verstehen des Problems Gen	

LITERATUR

1. Катаев, С. Д. Язык немецкой прессы = Deutsche Presse in Ubersich : пособие по чтению и реферированию / С. Д. Катаев. – Самара : Вышш. шк., 2005. – 158 с.
2. Дулганова, В. Н. Referieren des Zeitungsartikels : учеб.-метод. пособие для специальности «Зарубежная филология» / В. Н. Дулганова. – Бурят. гос. ун-т. – Улан-Удэ : Изд-во Бурят. ун-та, 2005. – 91 с.
3. Zeit Online [Электронный ресурс]. – Режим доступа : <http://www.zeit.de/studium/uni-leben/2012-07/studie-alkohol-studenten>. – Загл. с экрана.
4. Mitteldeutsche Zeitung [Электронный ресурс]. – Режим доступа : <http://www.zeit.de/studium/hochschule/2013-04/auslaenderstudium-gebuehren>. – Загл. с экрана.
5. Frankfurter Allgemeine Reihn-Main [Электронный ресурс]. – Режим доступа : <http://www.faz.net/aktuell/rhein-main/elektroschrott-in-frankfurt-total-sorgloser-umgang-mit-schadstoffen-12007700.html>. – Загл. с экрана.
6. Zeit Online [Электронный ресурс]. – Режим доступа : <http://www.zeit.de/online/2009/33/buch-communities-2>. – Загл. с экрана.

Учебное издание

DEUTSCHE PRESSE

Методические указания
по реферированию газетных статей

Составитель
Кисеева Ольга Викторовна

Печатается в авторской редакции

Верстка О.Н. Медведковой
Технический редактор В.В. Чечвина

Подписано в печать 10.09.2013 г. Формат 60×84/16.
Усл. печ. л. 1,9. Уч.-изд. л. 1,5. Тираж 100. Заказ № 61.

Оригинал-макет подготовлен в редакционно-издательском отделе
издательского центра СурГУ.
Тел. (3462) 76-30-65, 76-30-66.

Отпечатано в полиграфическом отделе
издательского центра СурГУ.
г. Сургут, ул. Энергетиков, 8. Тел. (3462) 76-30-67.

ГБОУ ВПО «Сургутский государственный университет ХМАО – Югры»
628400, Россия, Ханты-Мансийский автономный округ,
г. Сургут, пр. Ленина, 1.
Тел. (3462) 76-29-00, факс (3462) 76-29-29.

DEUTSCHE PRESSE

**Методические указания
по реферированию газетных статей**

**Сургут
2013**

ХАНТЫ-МАНСИЙСКОГО АВТОНОМНОГО ОКРУГА – ЮГРЫ

ГОУ ВПО «СУРГУТСКИЙ ГОСУДАРСТВЕННЫЙ УНИВЕРСИТЕТ
ХАНТЫ-МАНСИЙСКОГО АВТОНОМНОГО ОКРУГА – ЮГРЫ»

Кафедра немецкого языка

DIE ZEITFORMEN DER VERGANGENHEIT

Методические указания

DIE ZEITFORMEN DER VERGANGENHEIT

Методические указания

Сургут
2010
ДЕПАРТАМЕНТ ОБРАЗОВАНИЯ И МОЛОДЕЖНОЙ ПОЛИТИКИ

Сургут
Издательский центр СурГУ
2010

Печатается по решению
редакционно-издательского совета СурГУ

Составитель
А.Н. Таджикова

Рецензент
кандидат философских наук,
доцент кафедры немецкого языка СурГУ **А.П. Евласьев**

Die Zeitformen der Vergangenheit : метод. указания / сост.
А. Н. Таджикова ; Сургут. гос. ун-т ХМАО – Югры. – Сургут :
ИЦ СурГУ, 2010. – 32 с.

Методические указания представляют собой собрание теоретического и практического материала, необходимого для выработки и закрепления умений пользоваться грамматическими формами выражения прошедшего времени глагола в немецком языке.

Предназначены для студентов III курса факультета лингвистики специальностей «Теория и методика преподавания иностранных языков и культур», «Перевод и переводоведение», а также неязыковых факультетов.

© Таджикова А.Н., составление, 2010
© ГОУ ВПО «Сургутский государственный
университет ХМАО – Югры», 2010
INHALTSVERZEICHNIS

Teil I. Das Präteritum	4
Was man über das Präteritum wissen sollte	4
Die Bildung des Präteritums der „regelmäßigen Verben“	5
Die Bildung des Präteritums der „starken Verben“	6
Die Bildung des Präteritums der „unregelmäßigen Verben“	7
Die Bildung des Präteritums der Modalverben	9
Teil II. Das Perfekt	17
Was man über das Perfekt wissen sollte	17
Bildung des Partizip II	17
Das Perfekt mit Modalverben	18
Die Hilfsverben „haben“ und „sein“	21
Teil III. Das Plusquamperfekt	25
Was man über das Plusquamperfekt wissen sollte	25
Die Bildung des Plusquamperfekts	25
Konjugation der Verben im Plusquamperfekt	25
Liste der starken Verben	28
Literaturverzeichnis	30

DAS PRÄTERITUM

Was man über das Präteritum wissen sollte

Das Präteritum, auch **Imperfekt** genannt, bildet zusammen mit dem Perfekt eine Zeitstufe. Der Unterschied liegt allein in ihrer Verwendung. Das Perfekt wird in der gesprochenen Sprache benutzt, während das Präteritum überwiegend in geschriebenen Texten Verwendung findet, wie zum Beispiel in Zeitungen, Zeitschriften, Literatur, Geschichten, Märchen etc. Aber auch in den Nachrichten, im Fernsehen oder im Radio wird das Präteritum benutzt, um über Vergangenes zu berichten. Es bezeichnet Handlungen und Zustände in der Vergangenheit und stellt sowohl das Nacheinander der Geschehnisse als auch Gleichzeitiges dar.

Die Personalpronomen „**du**“ und „**ihr**“ werden im Präteritum sehr selten benutzt, da diese Personen ausschließlich in der gesprochenen Sprache, also im Perfekt, Anwendung finden.

Die Ausnahme bilden die Verben „**haben**“, „**sein**“ sowie die „**Modalverben**“. Sie sind im Präteritum einfacher zu bilden. Daher werden die Präteritumformen dieser Verben auch im Perfekt benutzt. Das ist möglich, da das Perfekt und das Präteritum die gleiche Zeitstufe vertreten.

Alle Verben bekommen im Präteritum folgende Personalendungen.

Person	Singular	Plural
1.	-	-(e)n
2.	-(e)st	-(e)t
3.	-	-(e)n
die Höflichkeitsform -(e)n		

Für **alle Verben** im Präteritum gilt: Die 1. und 3. Person wird gleich konjugiert, im Singular wie im Plural.

Die trennbaren Präfixe werden im Präteritum abgetrennt: *sie sah heute sehr gut aus*. Im Nebensatz werden sie nicht getrennt, und stehen im Satz mit dem konjugierten Verb an der letzten Stelle: *ich sagte, dass sie sehr gut aussah*.

Die Bildung des Präteritums der „regelmäßigen Verben“

Das Präteritum der regelmäßigen Verben, auch **schwache Verben** genannt, bildet man wie folgt:

Verbstamm + Präteritumendung-te

Person	Stamm	Endung	Beispiele
ich	lernen	-te	Damals lernte ich in Berlin Deutsch
du	lernen	-test	Du lerntest im Skiurlaub viele Menschen kennen
er/sie/es	lernen	-te	Der Junge lernte auf der Schule Französisch
wir	lernen	-ten	Wir lernten in Afrika eine Menge über die Wildnis
ihr	lernen	-tet	Lerntet ihr Spanisch?
sie/Sie	lernen	-ten	Sie lernten viel für das Leben

Lautliche Besonderheiten:

Gelegentlich kommt es vor, dass der Verbstamm mit **t**, **d**, **tm**, **dn**, **chn**, **ffn**, oder **gn** endet. Beispiele sind die Verben: **arbeiten**, **atmen**, **rechnen** usw. Die Folge sind Ausspracheprobleme beim Bilden des Präteritums. Deshalb wird beim Präteritum ein „**e**“ zwischen „Verbstamm“ und der „Endung“ eingeschoben.

Person	Verbstamm	Endung	Beispiele
ich	arbeiten	-ete	Damals arbeitete ich in Berlin
du	heiraten	-etest	Wie alt warst du, als du heiratetest ?
er/sie/es	atmen	-ete	Der Schwerverletzte atmete nur noch sehr schwach
wir	beobachten	-eten	Wir beobachteten den Fremden schon sehr lange
ihr	warten	-etet	Warum wartetet ihr stundenlang auf ihn?
sie/Sie	antworten	-eten	Die Frauen antworteten ihnen nicht

Übung 1. Konjugieren Sie die Verben im Präteritum:

Leben, wohnen, antworten, machen, kaufen, lernen, versäumen, sagen, ablegen, sich ausruhen, besuchen, erzählen.

Übung 2. Sagen Sie die Sätze im Präteritum:

1. Ich warte ungeduldig auf seinen Brief. 2. Anna studiert an der Universität. 3. Wozu öffnest du alle Fenster? 4. Er erzählt mir viel Interessantes darüber. 5. Er löst diese Aufgabe zwei Stunden. 6. Wir besichtigen die Sehenswürdigkeiten der Stadt. 7. Ich wohne im Haus 65. 8. Mein Bruder malt gern. 9. Die Kinder baden im Fluß. 10. Die Schüler begrüßen den Lehrer. 11. Du setzt dich an das Fenster. 12. Ich richte meine neue Wohnung ein. 13. Sie erinnern sich an ihre Kindheit. 14. Ihr legt die Bücher auf den Tisch.

Übung 3. Setzen Sie das Verb im Präteritum in richtiger Form ein:

1. Im Park ... sie viele neue Bäume (anpflanzen). 2. Endlich ... man einen neuen Busbahnhof (anlegen). 3. Für diese Dateien habe ich ein neues Verzeichnis (einrichten). 4. Wir ... unser Haus (ausbauen). 5. Jeder nur ein Stück von dem Kuchen (bekommen). 6. Der Autofahrer ... in einer gefährlichen Kurve (überholen). 7. Warum ... du das nicht (verhindern)? 8. Man ... den Luftverschmutzer (feststellen). 9. Wir ... unsere Mäntel in der Garderobe (ablegen). 10. Mein Körper ... sich für die Belastungen des kommenden Tages (aufbauen).

Die Bildung des Präteritums der „starken Verben“

Der Präteritumstamm der starken Verben wird mit dem Ablaut gebildet: *kommen – kam, schreiben – schrieb, fahren – fuhr, laufen – lief* usw. Nach der Veränderung des Stammvokals in den drei Grundformen lassen sich alle starken Verben in drei Gruppen einteilen:

Gleicher Stammvokal im Prät. und Part. II	Gleicher Stammvokal im Inf. und Part. II	Jede Grundform hat einen anderen Stammvokal
Inf-Prät-Part. II	Inf-Prät-Part. II	Inf-Prät-Part. II
ei-ie-ie/ei-i-i	e-a-e	i-a-u
e-o-o/i-o-o/ü-o-o	a-u-a/a-i-a/a-ie-a	e-a-o
		i-a-e
		i-a-o i/ie-a-o

Lautliche Besonderheiten:

Bei der Konjugation bekommen die Verben, deren Stamm auf *-s, -ß* ausgeht, „e“ in der zweiten Person Sg. „e“ steht auch vor der Personalendung der 2. Person Pl. (manchmal auch des Singulars), wenn das Verbstamm auf *-d* oder *-t* ausgeht.

Person/Verb	lesen-las	sitzen-saß	einladen-lud ein
ich	las	saß	lud ein
du	las-e-st	saß-e-st	lud-st ein (oder lud-e-st ein)
er/sie/es	las	saß	lud ein
wir	las-en	saß-en	lud-en ein
ihr	las-t	saß-t	lud-et ein
sie/Sie	las-en	saß-en	lud-en ein

Die Bildung des Präteritums der „unregelmäßigen Verben“

Einige Verben, zum Beispiel „haben“, „sein“, und „werden“, werden sehr häufig benutzt, da sie auch in der gesprochenen Sprache, also im Perfekt, benutzt werden. Einige davon finden darüber hinaus auch als Hilfsverb Verwendung. Das Präteritum der folgenden Verben sollte man unbedingt kennen.

Infinitiv	Präteritum	ich/er; sie; es	du	wir/sie; Sie	ihr
sein	war	war	warst	waren	wart
haben	hatte	hatte	hattest	hatten	hattet
werden	wurde	wurde	wurdest	wurden	wurdet
wissen	wusste	wusste	wusstest	wussten	wusstet
stehen	stand	stand	standest	standen	standet
gehen	gingen	ging	gingst	gingen	gingt
tun	tat	tat	tatest	taten	tatet
bringen	brachten	brachte	brachtest	brachten	brachtet

Die **besondere (gemischte) Gruppe** entsteht aus den Verben, die das Präteritum mit *-te* und das Partizip II mit *-t* wie die schwachen Verben bilden. Sie verändern auch den Stammvokal, manchmal den Stammkonsonanten, wie die starken Verben.

Infinitiv	Präteritum	Partizip II	Übersetzung
-----------	------------	-------------	-------------

kennen	kannte	gekannt	знать
nennen	nannte	genannt	называть
brennen	brannte	gebrannt	гореть
rennen	rannte	gerannt	мчаться
bringen	brachte	gebracht	приносить
denken	dachte	gedacht	думать
senden*	sandte	gesandt	посылать
wenden*	wandte	gewandt	поворачивать

*Die Verben haben parallele schwache Formen im Präteritum/Partizip II: sendete/gesendet, wendete/gewendet.

Übung 5. Konjugieren Sie die Verben im Präteritum:

Befehlen, gehen, genießen, fliegen, sitzen, frieren, schweigen, schwimmen, springen, sterben, sitzen, tragen, treffen, lassen.

Übung 6. Sagen Sie die Sätze im Präteritum:

1. Ich schreibe eine Übersetzung. 2. Am Sonntag treibt er Sport. 3. Du kommst spät nach Hause. 4. Die Stunde beginnt. 5. Der Junge läuft durch den Platz. 6. Wer singt so laut? 7. Ihr versteht mich nicht. 8. Die Frau steigt die Treppe hinauf. 9. Wer hilft dir beim Übersetzen? 10. Meine Freundin ruft mich oft an. 11. Die müden Kinder schlafen schnell ein. 12. Er geht immer zu Fuß zur Arbeit. 13. Die Studenten verlassen den Raum. 14. Womit fahrt ihr nach Hause? 15. Was befindet sich in dieser Straße?

Übung 7. Haben, sein oder werden? Setzen Sie das passende Verb im Präteritum ein. Übersetzen Sie die Sätze ins Russische:

1. Was ... dein Freund von Beruf? 2. Die Kinder ... zu Hause. 3. Im Frühling ... alles grün, es ... immer wärmer. 4. ... es deine Tasche? 5. Natürlich ... wir einige Schwierigkeiten, aber das ... nicht so schlimm. 6. Der Unterricht ... um 3 Uhr zu Ende. 7. Wer ... einen Taschenrechner mit? 8. Was ... los? 9. Endlich ... an Ort und Stelle. 10. ... das Hauptgebäude der Universität weit von hier? 11. Das Haus und seine Bewohner ... allmählich älter. 12. Das Mädchen ... keine Angst vor Dunkelheit. 13. Meine kleine Enkelin ... schon drei Jahre alt. 14. Aus nichts ... nichts. 15. Der Herbst ... in diesem Sommer warm und sonnig. 16. Die Kinder ... älter, aber nicht immer ... sie auch vernünftiger. 17. Er ... Weise und ... keine Verwandten. 18. Mit dem saufenden Ehemann ... ihr Leben unverträglich.

Übung 8. Sagen Sie die Sätze im Präteritum:

1. Mein Vater ist ein guter Sportler. 2. Ich habe viele Freunde. 3. Sie kennen seinen Namen nicht. 4. Dein Besuch Bringt mir viel Freude. 5. Sie nennt ihn immer ihren besten Freund. 6. Die Kinder rennen im Schulhof hin und her. 7. Wir denken oft an unseren Verwandten. 8. Was tust du morgens? 9. Er wendet sich an den Lehrer mit der Frage. 10. Mein Bruder wird zum Dolmetscher. 11. Sie nennen einige Synonyme zu diesem Wort. 12. Was brennt draußen?

Die Bildung des Präteritums der Modalverben

Die Perfektformen der Modalverben sind vom Satzbau ein wenig kompliziert, daher werden auch in der gesprochenen Sprache die Modalverben im Präteritum benutzt.

Infinitiv	Präteritum	ich, er; sie; es	du	wir sie; Sie	ihr
dürfen	durften	durfte	durfdest	durften	durftet
können	konnten	konnte	konntest	konnten	konntet
mögen	mochten	mochte	mochtest	mochten	mochtet
möchten*	wollten	wollte	wolltest	wollten	wolltet
müssen	mussten	musste	musstest	mussten	musstet
sollen	sollten	sollte	solltest	sollten	solltet
wollen	wollten	wollte	wolltest	wollten	wolltet

*Der Konjunktiv II. von mögen ist „möchten“. „Möchten“ ändert sich alerdings im Präteritum in „wollten“.

Position 1	Position 2	Mittelfeld	Satzende
Subjekt	Verb 1	Ergänzung	Verb 2
Die Kinder	durften	gestern Abend mit ihren Freunden ins Kino	gehen.
Die Arbeiter	konnten	wegen des schlechten Wetters nicht	arbeiten.
Viele Schüler	wollten	bei dem schönen Wetter keine Hausaufgaben	machen.

Position 1	Position 2	Mittelfeld	Satzende
------------	------------	------------	----------

Alle Arbeitnehmer	mussten	im vergangenen Monat viele Überstunden	leisten.
Die Ärzte	sollten	sich nach der Operation sofort beim Chefarzt	melden.
Peter	wollte	als kleiner Junge nie zur Schule	gehen.

Übung 9. Setzen Sie die Verben im Präteritum ein:

1. Ich ... in der Kindheit sehr gut Klavier spielen (können). 2. Die Touristen ... unsere Stadt besichtigen (wollen). 3. Du ... mich noch heute morgen anrufen (sollen). 4. Er ... zur Arbeit gehen (müssen). 5. Früher ... ich Kaffee nicht (mögen). 6. Dre Kranke ... nicht mehr rauchen (dürfen). 7. Sie ... den Brief per Luftpost schicken (können). 8. Ihr ... früher aufstehen (müssen). 9. Der Film ... früher beginnen (sollen). 10. Die Besucher ... nich ausgehen (dürfen). 11. Wer ... sich damit beschäftigen (müssen)? 12. Im Sommer ... wir ins Dorf fahren (wollen).

Übung 10. Setzen Sie eine richtige Variante des Modalverbs im Präteritum ein:

1. **Ich ... nicht beten, ich hörte nur mein Herz schlagen.**
a) konnte; b) kann; c) könnte.
2. **Er ... doch immer an die Kleinen denken.**
a) mußte; b) muß; c) müßte.
3. **Ich ... mich aufstützen, aber ich ... es nicht.**
a) wollte; kannte; b) wollte; konnte; c) will, kann.
4. **Alles ... auch Täuschung sein.**
a) kannte; b) konnten; c) konnte.
5. **Aber als sie alle raus waren, ... er die Tränen einfach laufen.**
a) ließ; b) läßt; c) ließt.
6. **Den nächsten Tag, Donnerstag, ... ich frei haben.**
a) sollte; b) soll; c) sollt.
7. **Ich ... nicht mutig angesehen haben, als ich antwortete: „Den Mut der Verzweiflung“.**
a) magte; b) mag; c) mochte.
8. **Als er hinaus gehen ... , rief ihn abermals Murkers Stimme zurück.**

- a) will; b) wollte; c) wolltet.
9. **Wir ... uns gestehen, falsch kalkuliert zu haben.**
a) müßten; b) mußte; c) mußten.
10. **Einen ganzen Berg Brot ... er den Kleinen kaufen.**
a) wollte; b) will; c) wolltet.
11. **Du ... das nicht machen!**
a) durftest; b) darfst; c) durfte.
12. **Er ... es, nach dem Essen auf dem Rücken zu liegen.**
a) mag; b) mochte; c) möchte.
13. **Er steckte eine Zigarette in den Mund, aber ... sie unangezündet.**
a) ließ; b) läßt; c) laßte.
14. **Eigentlich ... man uns dankbar sein.**
a) soll; b) sollte; c) sollten.
15. **... ich das oder nicht, das war für mich schon egal.**
a) darfte; b) durfte; c) dürfte.
16. **Sie sagte: „Sie ... Ihren Urlaub nehmen, Herr Doktor, und das Rauchen besser lassen“.**
a) sollte; b) sollen; c) sollten.
17. **Und ich ... meine Vermittlertätigkeit niederlegen.**
a) konnte; b) kann; c) könnte.
18. **Ich ... das Brot nicht mit ihnen teilen.**
a) will; b) wolltet; c) wollte.
19. **Und wann immer wir das Gespräch über das Wesen der Kunst begannen, ... wir zuerst auf jenes höhere Wesen, das wir verehren, blacken.**
a) müssen; b) mußten; c) mußte.
20. **Du ... , aber ... das nicht.**
a) konntest, wolltest; b) kannst, willst; c) konnte, wollt.

Übung 11. Setzen Sie die Verben im Präteritum ein:

1. Die Mutter ... die Wäsche. Der Junge ... vor Angst (bleichen). 2. Das Auto .. das Kind. Das Kind ... vor dem Auto (erschrecken). 3. Er ... das Bild an die Wand. Die Lampe ... über der Couch (hängen). 4. Die Köchin den Reis. Der Reis ... (quellen). 5. Der Arbeiter ... das Erz. Der Schnee ... im Frühling (schmelzen). 6. Der Wind ... die Segel. Sein verletzter Fuß ... (schwellen). 7. Ich ... den Schlüssel in das Schlüsselloch. Der Schlüssel ... im Schlüsselloch (stecken). 8. Er ... das Licht. Das Licht ... (löschen).

Übung 12. Erzählen Sie den Text im Präteritum nach:

Max hat Geburtstag. Er ruft seine Freunde an und lädt sie ein. Am Nachmittag besuchen sie ihn. Sie steigen die Treppe hinauf und klingeln an die Tür. Seine Mutti macht die Tür auf. Die Freunde begrüßen sie, und sie führt sie ins Zimmer. Dort empfängt Max seine Freunde. Sie gratulieren ihm zum Geburtstag und schenken ihm ein Buch. Er wünscht es schon lange. Alle setzen sich an den Tisch. Auf dem Tisch gibt es viele leckere Gerichte. Alles schmeckt sehr gut. Die Freunde verbringen den Abend sehr lustig. Die Zeit vergeht aber schnell. Schon sehr spät nehmen die Freunde ihre Mäntel, ziehen sich an und verabschieden sich von Max und seiner Mutter. Sie eilen sich nach Hause.

Übung 13. Übersetzen Sie ins Deutsche:

Вчера я встал в 7 часов. Я умылся, оделся, убрал постель и проветрил комнату. Затем я пошел на кухню. Я сел за стол, съел бутерброд с сыром и выпил чашку горячего чая. Без четверти 8 я был уже готов. Я надел пальто и спустился вниз. На работу я пошел пешком. Я работал до половины первого. Затем у меня был перерыв. В перерыв я пообедал. Я закончил работу в 4 часа. Домой я поехал на автобусе, поэтому я рано вернулся домой. Дома я отдохнул, почитал газеты, посмотрел телевизор. Вечером я поужинал и вскоре пошел спать. Так прошел мой день.

Übung 14. Setzen Sie die Verben im Präteritum ein:

1. (Wissen) ... du, dass Petra einen neuen Freund hat? 2. Der Autofahrer (telefonieren) ... während der Fahrt und (machen) ... anschließend einen Unfall. 3. (Können) ... du nicht mehr warten? 4. In den letzten Ferien (fahren) ... wir mit dem Auto nach Italien. 5. Heute Nacht (schlafen) ... ich wie ein Baby. 6. Silke und Anja (dürfen) ... leider nicht auf die Party kommen. 7. Peter (sich benehmen) ... sich gestern sehr schlecht! 8. Die kleine Susi (lieben) ... ihren Teddybären wirklich sehr. 9. Erst vor einer Woche (waschen) ... ich mein Auto. 10. Dirk (glauben) ... mir nicht. 11. Meine Eltern (sich entschließen) ... , nach Italien zu fahren.

Übung 15. Setzen Sie die trennbaren Verben im Präteritum richtig ein:

1. Klaus (einladen) ... seine Freunde zum Geburtstag ... 2. Mein Bruder (ausgeben) ... sein ganzes Geld für Computerspiele ... 3. Er (zurücklaufen) ... schnell in die Schule ... , weil er seine Tasche vergessen hat. 4. Die Lehrerin (sich ausdenken) ... ein neues Spiel ... 5. Du (sich ansehen) ... den neuen Film von Spielberg ... 6. Max (fortfahren) ... am Abend ... 7. Er (aufsetzen) ... den Hut ... 8. Sie (anziehen) ... die Handschuhe ... 9. Wir (zuknöpfen) ... den Mantel ... 10. Ihr (zurückkehren) ... bald in die Heimat ... 11. Sie (hinuntersteigen) ... die Treppe ... 12. Die Leute (einsteigen, aufsteigen) ... auf dem Bahnhof ... und ...

**Übung 16. Übertragen Sie in das Präteritum:
Ein aufregender Tag**

Endlich **ist** es soweit! Ich **fahre** mit Oma nach Österreich in die Ferien! Ich **kann** es kaum erwarten Maria endlich wieder zu sehen. Ich **muss** schon um 6.00 Uhr aufstehen, weil ich den Zug nicht verpassen **will**. Zum Frühstück **bin** ich zu nervös, ich **trinke** nur eine Tasse Kakao. Ich **hoffe**, dass Maria sich noch an mich erinnert! Die Oma **sitzt** schon im Zug und **winkt** mir aus dem Fenster **zu**. Auf der Zugfahrt **spielen** wir Karten und ich **entspanne** mich ein bisschen. Endlich **kommen** wir **an**: Am Bahnsteig **wartet** Maria auf mich. Sie **erkennt** mich sofort. Wie durch ein Wunder **spreche** ich plötzlich fließend Deutsch...

Konrad schreibt am Abend in seinem Tagebuch...

Liebes Tagebuch!
Endlich **war** es soweit! Ich _____

**Übung 17. Ergänzen Sie die fehlenden Präteritumformen!
Der undankbare Sohn**

Nach einem Märchen der Brüder Grimm
Eines Abends ... (sitzen) ein Ehepaar vor der Haustür, weil es Abendbrot ... (essen). Es ... (geben) ein Brathendl. Da ... (sehen) der Mann seinen alten Vater die Straße zu seinem Haus heraufkommen. Er ... (sagen) zu seiner Frau: „Schnell, trag das Hendl ins Haus, sonst isst uns der Alte alles weg!“ Die Frau ... (nehmen) das Brathendl und ... (ver-

stecken) es in der Küche. Dann ... (anbieten) sie ihrem Schwiegervater ein Glas Wasser Der alte Mann ... (trinken) das Wasser und ... (gehen) hungrig nach Hause, wo er alleine und einsam sein Nachtmahl ... (essen). Nun ... (wollen) sein Sohn das Hendl wieder auf den Tisch tragen. Aber als er es ... (angreifen), ... (verwandeln) es sich in eine Kröte. Die ekelige Kröte ... (springen) ihm ins Gesicht und dort sitzt sie bis zum heutigen Tage, weil sie sich von niemanden anfassen lässt. Jedermann kann die ekelhafte „Geiz- Kröte“ nun im Gesicht des gierigen Sohnes sehen.

Übung 18. Setzen Sie die Verben im Präteritum ein:

Der Fuchs und die Trauben (nach Äsop)

An einem Rebstock, der sich an einer hohen Mauer ... (empor-rankt), ... (hängen) wundervolle, saftige Trauben. Das ... (sieht) ein hungriger Fuchs, und gierig ... (macht) er sich daran, die Trauben zu erwischen. Ein ums andere Mal ... (springt) er, ... (springt) ganz verzweifelt, so hoch er ... (kann); ja schließlich ... (versucht) er sogar, die Mauer zu erklettern.

Aber alles umsonst - die Trauben ... (hängen) doch zu hoch!

Da ... (sagt) der Fuchs verächtlich: "Diese Trauben sind mir viel zu sauer!", ... (macht) ein hochmütiges Gesicht – und ... (geht) davon.

Übung 19. Setzen Sie die Verben im Präteritum ein:

Ausführlicher Lebenslauf

Am 12.3.1979 ... (werden) ich, Clara Lutz, als Tochter von Hans und Hilde Lutz, geb. Latz, in Hamburg geboren. Meine Kindheit ... (verbringen) ich in Kassel, wohin meine Familie aus beruflichen Gründen ... (ziehen). Von 1985 bis 1995 ... (besuchen) ich die Realschule 3 in Kassel, die ich mit dem Realschulexamen ... (abschließen). Meine Berufsausbildung ... (beginnen) ich 1996 an der Fachschule für Friseurhandwerk in Kassel. Nach dem Berufsabschluss als Damenfriseurin ... (machen) ich in der Abendschule 1998 das Abitur und ... (nehmen) das Studium der Betriebswirtschaft an der Universität Hagen auf. Im Jahre 2000 ... (unterbrechen) ich mein Studium, um das nächste Jahr als Fremdenführer für das Hessische Reisebüro zu ... (arbeiten). Nebenher ... (absolvieren) ich mehrere berufsbildende Kurse. 2003 ... (nehmen) ich mein Studium wieder auf und ... (schließen) es mit 2006 mit dem Magisterexamen ab. Seit Januar 2007 ... (arbeiten) ich beim Frisiersalon Hannchen in Kassel.

Übung 20. Schreiben Sie im Präteritum:

Vorschläge für schriftliche Arbeiten:

- a) Erzählen Sie Ihr Lieblingsmärchen im Präteritum!
- b) Erzählen Sie ein Märchen, das in Ihrer Heimat sehr berühmt ist, im Präteritum!
- c) Erzählen Sie die Lebensgeschichte Ihres Großvaters oder Ihrer Großmutter im Präteritum!
- d) Schreiben Sie eine Geschichte im Präteritum und verwenden Sie dabei folgende Wörter:

Tante Ingrid – Insel (e) – Auto (s) – schwarz – rot – Urlaub (r)

- e) Erzählen Sie im Präteritum, wie Ihr gestriger Tag verging!

Übung 21. Setzen Sie eine richtige Variante des schwachen oder des starken Verbs ein:

Nach dem Märchen „Der kluge Mann“

1. In einem Dorf ... einmal zwei Männer:

- a) leben; b) lebte; c) lebten; d) lebt.

2. Der eine ... reich und der andere ... arm:

- a) war, war; b) wäre, ware; c) hatte, ware; d) wurde, wurde.

3. Der reiche Mann ... alles. Der arme jedoch ... nur eine einzige Ganz:

- a) habte, habte; b) hat, hat; c) war, hatte; d) hatte, hatte.

4. Eines Tages ... dieser arme Mann kein Essen mehr für seine Kinder und ... weder ein noch aus:

- a) findet, weiß; b) fand, wusste; c) findete, wusste; d) findete, weißte.

5. Er ... lange nach, was wohl zu tun sei:

- a) denkt; b) dachte; c) dach; d) dachte.

6. Schließlich ... er einen Entschluss:

- a) traf; b) trieft; c) trifft; d) trafte.

7. Er ... zu seiner Frau: „Wir müssen die Gans braten!“:

- a) sagt; b) sagte; c) sag; d) sieg.

8. Also ... die Frau die Gans und ... den Tisch:

- a) bratte, deckte; b) briet, dachte; c) briet, deckte; d) bratte, deckte.

9. Aber sie ... kein Brot. Der Mann ...: „Wie können wir ohne Brot essen? Ich werde die Gans dem Reichen bringen und ihn um Brot bitten“:

- a) habten, sagte; b) habt, sieg; c) hatten, sagte; d) hatten, siegten.

10. „Gott segne dich!“, ... ihm seine Frau und ... ihm sorgenvoll:

- a) antwortet, verabschiedete; b) antwortete, verabschiedete; c) antwortete, verabschiedet; d) antwortete, verabschiedete.

Teil II DAS PERFEKT

Was man über das Perfekt wissen sollte

Das Perfekt, auch **vollendete Gegenwart** genannt, wird in der **gesprochenen Sprache** benutzt, und beschreibt eine abgeschlossene Handlung in der Vergangenheit mit Gegenwartsbezug oder einen erreichten Zustand. Man benutzt das Perfekt ausschließlich im privaten Bereich, wenn man mit **Freunden** oder mit **Familienmitgliedern** über etwas spricht, was vergangen ist. So wird das Perfekt auch in privaten Briefen benutzt, um Familienmitgliedern oder Freunden schriftlich mitzuteilen, was man beispielsweise im Urlaub erlebt hat.

Das Perfekt dient auch zum Ausdrücken gegenüber dem Präsens die Vorzeitigkeit in der Gegenwart. z.B. *Ich habe die Hausaufgaben gemacht und jetzt gehe ich spazieren.*

Das Perfekt besteht aus zwei Teilen, dem Hilfsverb „haben“ oder „sein“ und dem „**Partizip II**“:

haben/sein + Partizip II = Perfekt

Das Hilfsverb wird konjugiert und zeigt die Person an. Das Partizip II ist unveränderlich und schließt den Satz ab.

Position 1	Verb 1	Mittelfeld	Verb 2
Meine Frau	hat	eine Pizza	gemacht
Die Kinder	haben	heute keine Hausaufgaben	gemacht
Ich	bin	gestern nach Bielefeld	gefahren
Das Kind	ist	am Sonntag schon um 6:30 Uhr	aufgewacht

Bildung des Partizip II

Das Partizip II der schwachen und starken Verben wird auf verschiedene Weise gebildet.

Die schwachen Verben bilden das Partizip II mit dem Präfix **ge-** und dem Suffix **-(e)t**.

ge + Verbalstamm + (e)t

Beispiele: kaufen-kaufte-gekauft; warten-wartete-gewartet.

11. So ... der Mann zum Reichen und ...: „Ich bringe dir eine Gans. Bitte, nimm dieses Geschenk und gib mir Brot. Ich habe kein Essen mehr für meine Kinder“:

a) kam, sagte; b) konnte, sagte; c) kamnte, sieg; d) kam, sieg.

12. „Also gut,“ ... der reiche Mann, „du kannst mir die Gans schenken. Aber du sollst sie gerecht teilen, dann gebe ich dir Brot“:

a) erwudert; b) erwidert; c) erwiderte; d) erwidertet.

13. Die Familie des Herrn ... groß. Da ... er und seine Frau, zwei Söhne und zwei Töchter:

a) war, waren; b) wurde, wurden; c) wurde, wurde; d) war, war.

14. Der Mann ... ein Messer und ... , die Gans zu teilen:

a) nahm, beginnt; b) nehmt, beginnt; c) nahm, begann; d) nahm, begann.

15. Zuerst ... er den Kopf ... und ... ihn dem Herrn: „Dies ist für dich, denn du bist der Kopf der Familie“:

16. a) schneidete ab, gab; b) schnitt ab, gab; c) schnitt ab, gibt; d) schneidete ab, gibt.

17. Er ... den Bürzel ... und ... an die Frau: „Du sollst zu Hause sitzen. Das ist für dich“:

a) schnitt ab, richtete sich; b) schneidete ab, richtete sich; c) schnitt ab, roch sich; d) schneidete ab, roch sich.

18. Die Söhne ... zwei Füße: „Das sind für euch, damit ihr einmal den Weg eures Vaters geht“:

a) erhalteten; b) erhielt; c) erhielt; d) erhielten.

19. Die Töchter ... die Flügel. „Wenn ihr gross seid, werdet ihr aus dem Nest fliegen, also gebe ich euch die Flügel“:

a) bekamen; b) bekommen; c) bekam; d) bekommen.

20. Den Körper der Gans ... der Mann für sich ...:

a) hebte auf; b) hebt auf; c) hobte auf; d) hob auf.

21. Der Herr ... und ... den armen Mann: „Du hast deine Gans gut geteilt. Deshalb gebe ich dir Brot und Geld, und die Gans sollst du auch haben“:

a) lachte, lobtet; b) lachte, lieb; c) lachtet, lobtete; d) lachte, lobte.

Die starke Verben haben im Partizip II das Präfix **ge-** und das Suffix **-en**. Zusätzlich findet häufig ein Vokalwechsel im Wortstamm statt.

ge + Verbalstamm + en

Beispiele: fahren-fuhr-gefahren, sehen-sah-gesehen.

Besonderheiten bei der Bildung des Partizip II:

- In den Verben mit trennbaren Präfixen steht das Präfix **ge-** zwischen dem trennbaren Präfix und dem Wurzel.

Beispiele: mitspielen-mitgespielt, einsteigen-eingestiegen

- Das grammatische Präfix **ge-** fehlt:

a) bei den Verben mit untrennbaren Präfixen.

Beispiele: zerstören-zerstört, verstehen-verstanden.

b) bei den Verben mit dem Suffix **-ieren**.

Beispiele: passieren-passiert, studieren-studiert.

Das Perfekt mit Modalverben

Das Perfekt der Modalverben wird in der Praxis nur selten benutzt. In der Regel wird das **Präteritum** benutzt. Die Modalverben als **Vollverb** bilden das Perfekt wie folgt:

haben + Partizip II

Infinitiv	Partizip II	Position 1	Hilfsverb	Mittelfeld	Partizip II
dürfen	gedurft	Das	hast	du nicht	gedurft.
können	gekonnt	Alle Schüler	haben	die Rechenaufgaben	gekonnt.
mögen	gemocht	Herrn Murx	haben	die Schüler nicht	gemocht.
müssen	gemusst	Klaus	hat	in jeder Pause auf die Toilette	gemusst.
sollen	*				
wollen	gewollt	Das	habe	ich nicht	gewollt.

*Diese Form existiert nicht.

Das Perfekt der Modalverben mit einem zusätzlichen **Vollverb** wird wie folgt gebildet:

haben + Infinitiv Vollverb + Infinitiv Modalverb

Infinitiv	Position 1	Hilfsverb	Mittelfeld	Partizip II
dürfen	Das	hast	du nicht	machen dürfen
können	Alle Schüler	haben	die Rechenaufgaben	lösen können
mögen	Viele Schüler	haben	nicht zur Schule	gehen mögen
müssen	Klaus	hat	auch schmutzige Arbeiten	machen müssen
sollen	Wir	haben	das Zimmer	aufräumen sollen
wollen	Das	habe	ich nicht	machen wollen

Übung 22. Bilden Sie drei Grundformen von den Verben:

- a) tanzen, kochen, sagen, zahlen, fragen, bauen, stellen, führen, grüßen, arbeiten, baden, öffnen;
- b) treiben, backen, fliegen, bieten, essen, laufen, fallen, ziehen, nehmen, schneiden, gehen, fahren;
- c) kennen, nennen, brennen, bringen, denken, senden, wenden;
- d) müssen, dürfen, können, mögen, sollen, wollen, wissen;
- e) sein, haben, werden, tun, gehen, stehen.

Übung 23. Bilden Sie das Partizip II von den folgenden Verben:

- a) erzählen, erklären, beantworten, entwerfen, empfehlen, verschwinden;
- b) diskutieren, marschieren, reparieren, demonstrieren, komponieren, deklinieren;
- c) anbauen, darstellen, fernsehen, zuhören, aufstehen;
- d) frühstücken, kennzeichnen, handhaben, vollenden.

Übung 24. Nennen Sie den Infinitiv von den folgenden Partizipien:

hingewiesen, zurückgekehrt, studiert, überwinden, geschnitten, demonstriert, angewandt, festgestellt, erschienen, zerrissen, begriffen, durchdacht, angeboten, getan, gebrochen, gebracht, gebraucht, vergangen, ausgebildet, verglichen, unternommen.

Übung 25. Setzen Sie das Partizip Perfekt in der richtigen Form ein:

Übung 26. Setzen Sie das Partizip Perfekt in der richtigen Form ein:

1. Im Park haben sie viele neue Bäume (anpflanzen) 2. Endlich hat man einen neuen Busbahnhof (anlegen) 3. Wir haben unser Haus (ausbauen) 4. Für diese Dateien habe ich ein neues Verzeichnis (einrichten) 5. Ich habe die Beziehung zu Klaus (abbrechen) 6. Hast du dir schon ein neues Auto (anschaffen) ... ? 7. Die Schule hat einen „Tag der offenen Tür“ (veranstalten) 8. Dass Fritz auch mitkommt, habe ich aber nicht (einplanen) 9. Hat man den neuen Stadtplan schon (herausgeben) ... ? 10. Schau mal, ich habe mein Fahrrad grün (anstreichen) 11. Warum hast du das nicht (verhindern) ... ? 12. Man hat den Luftverschmutzer (feststellen)

Übung 27. Übersetzen Sie ins Deutsche, beachten Sie die Zeitformen:

1. Я не могу ответить на вопрос. Я не понял тему. 2. Я благодарю друга. Он помог мне в работе. 3. Он не может писать тест. Он к нему не подготовился. 4. Я очень доволен. Я написал контрольную работу без ошибок. 5. Девушка очень радуется. Ее друг позвонил ей. 6. Посетители поздравляют художника. Его картины оказали на них глубокое впечатление.

Übung 28. Gebrauchen Sie die in Klammern stehenden Verben im Perfekt:

1. Der Kranke stand schon auf (dürfen). 2. Ohne Führerschein fuhrt du Auto nicht (dürfen). 3. Wir lernten dieses Gedicht auswendig (müssen). 4. Ich grüßte dich von ihm (sollen). 5. Wir fuhren in den Ferien ans Meer (wollen). 6. Man arbeitete an der Fremdsprache täglich (müssen). 7. Mein Freund besuchte den Zahnarzt regelmäßig (sollen). 8. Diese Zeitschriften las man nur im Lesesaal (dürfen). 9. Ohne Fachwörterbuch übersetzten wir diesen Text (können). 10. Sie redete mit ihrer Mutter über alles (mögen).

Die Hilfsverben „haben“ und „sein“

Die Hilfsverben "haben" und "sein" werden wie die Vollverben **haben** und **sein** konjugiert.

Das Perfekt mit dem Hilfsverb „haben“ bilden:

1) alle Verben mit **Akkusativ-Ergänzung**:

- Er liebt mich noch heute. – Damals **habe** ich ihn auch **geliebt**.

- Hein gibt täglich sehr viel Geld aus. – Hein **hat** täglich sehr viel Geld **ausgegeben**.

2) alle **reflexive Verben**:

- Er wäscht sich selten. Heute **hat** er sich auch noch nicht **gewaschen**.

- Du erkältest dich noch. Siehst du, du **hast** dich schon **erkältet**.

3) Alle **Modalverben** als Vollverb (ihr Gebrauch ist aber selten!):

- Das **habe** ich nicht **gewollt**. – Die Arbeit **hat** er nicht **machen wollen**.

- Der Schüler **hat** die Aufgabe nicht **gekonnt**. – Der Schüler **hat** es nicht **machen können**.

4) alle **unpersönliche Verben**:

- Heute regnet es zum Glück nicht. – Gestern **hat** es den ganzen Tag **geregnet**.

- Es hat geschneit.

5) **die meisten anderen Verben**:

- Mein Nachbar hilft mir nicht. – Aber ich **habe** ihm immer **geholfen**.

- Gibst du mir ein Bonbon ab? – Ich **habe** dir gestern auch eins **abgegeben**.

Das Perfekt mit dem Hilfsverb „sein“ bilden:

- alle Verben der **Ortsveränderung**:

Infinitiv	Position 1	Verb 1	Mittelfeld	Verb 2
gehen	Mein Kollege	ist	heute früher nach Hause	gegangen.
an kom men	Unser Zug	ist	heute mal wieder zu spät	angekommen.
fahren	Gestern	sind	wir mit dem Fahrrad nach Ulm	gefahren.

- alle Verben der **Zustandsänderung**:

Infinitiv	Position 1	Verb 1	Mittelfeld	Verb 2
aufstehen	Ich	bin	heute Morgen sehr früh	aufgestanden.
aufwachsen	Meine Frau	ist	in einem kleinen Dorf bei Ulm	aufgewachsen.
einschlafen	Endlich	ist	das kranke Kind wieder	eingeschlafen.
sterben	Ihr Mann	ist	schon mit 43 Jahren	gestorben.
wachsen	Was	sind	deine Kinder schon	gewachsen.

- folgende Verben:

Infinitiv	Position 1	Verb 1	Mittelfeld	Verb 2
bleiben	Mein Freund	ist	gestern sehr lang bei uns	geblieben.
gelingen	Mir	ist	endlich mein Experiment	gelingen.
geschehen	Was	ist	gestern eigentlich auf der Party	geschehen?
passieren	Gestern	ist	etwas Schreckliches	passiert.
sein		Seid	ihr auch schon mal in der Schweiz	gewesen?
werden	Das Kind	ist	heute 8 Jahre alt	geworden.

Übung 29. Setzen Sie das passende Hilfsverb haben oder sein ein:

1. Die Gäste ... schon gekommen. 2. Ich ... gestern meiner Freundin begegnet. 3. Ich ... dich schon lange nicht gesehen. 4. Endlich ... er Deutschlehrer geworden. 5. ... Sie diese Arbeit schon gemacht? 6. In welchem Jahr ... Ihre Familie nach Deutschland gefahren? 7. Der Fremde ... in die Wohnung eingetreten. 8. Zwei Jahre ... dein Vater in diesem Werk gearbeitet. 9. Wann ... ihr in Dresden angekommen? 10. Wir ... in diesem Haus fünf Jahre gewohnt. 11. Du ... sehr gut auf meine Frage geantwortet. 12. Was ... geschehen? 13. Mein Bekannter ... an dieser Hochschule studiert. 14. Wir ... unsere Verwandten schon lange nicht besucht. 15. Sie ... lange in Bonn gelebt.

Übung 30. Setzen Sie die Hilfsverben („sein“ oder „haben“) in der richtigen Form ein:

1. ... du gewusst, dass Petra einen neuen Freund hat? 2. Der Autofahrer ... während der Fahrt telefoniert und anschließend ... er einen Unfall gemacht. 3. ... du gestern im Kino gewesen? 4. In den letzten Ferien ... wir mit dem Auto nach Italien gefahren. 5. Heute Nacht ... ich wie ein Baby geschlafen. 6. Silke und Anja ... leider nicht bei der Party gewesen. 7. Peter ... sich gestern sehr schlecht benommen! 8. Die kleine Susi ... ihren Teddybären wirklich sehr geliebt. 9. Erst vor einer Woche ... ich mein Auto gewaschen. 10. Dirk ... mir nicht geglaubt. 11. Meine Eltern ... sich entschieden, nach Italien zu fahren.

Übung 31. Sagen Sie die Sätze im Perfekt:

1. Er erzählt uns viel von seiner Arbeit. 2. Wir übersetzen diesen Text mit dem Wörterbuch. 3. Sie liest einen interessanten Roman. 4. Mein Bruder kommt sehr spät nach Hause. 5. Die Schüler schreiben viele Diktate. 6. Nach dem Unterricht bleibt er im Institut. 7. Ich stehe um 7 Uhr auf und gehe in den Laden. 8. Die Stadt gefällt mir sehr. 9. Er ist immer zu Hause. 10. Meine Freundin richtet ihre Wohnung modern ein. 11. Ich danke den Gästen für das Geschenk. 12. Die Fahrgäste steigen in den Wagen ein. 13. Im Sommer erholt sich unsere Familie im Dorf. 14. Er lernt ein hübsches Mädchen kennen. 15. Sie lädt mich zu ihrem Geburtstag ein.

Übung 32. Setzen Sie die Verben im Perfekt ein:

1. Er (zurücklaufen) ... schnell in die Schule ... , weil er seine Tasche vergessen hat. 2. Franz (abfliegen) ... vor einer Stunde nach Madrid 3. Erich (mitteilen) ... mir nicht ... , dass ihr heute (ankommen) 4. Klaus (einladen) ... seine Freunde zum Geburtstag 5. Mein Bruder (ausgeben) ... sein ganzes Geld für Computerspiele 6. Die Lehrerin (sich ausdenken) ... ein neues Spiel 7. Du (sich ansehen) ... den neuen Film von Spielberg

Übung 33. Übersetzen Sie ins Deutsche:

1. Ты видел этот фильм? 2. Он еще не пришел. 3. Опыт мне опять не удался. 4. Он хорошо сдал все экзамены. 5. Я принес тебе кассету. 6. Эта книга мне очень понравилась. 7. Вчера я заснул очень поздно. 8. Мой брат уехал домой. 9. Он стал переводчиком. 10. Ты все сделал правильно. 11. Он всегда помогал мне, поэтому я смог закончить учебу. 12. Мы опоздали, поэтому мы не поняли

смысла дискуссии. 13. Кто сделал это упражнение иначе? 14. Куда он так быстро побежал? 15. Ты ничего сегодня не ел. 16. Я замечательно провел свой отпуск в Москве. 17. Наша семья получила недавно новую квартиру. 18. Ты был вчера в кино? 19. Один из моих друзей проводил меня в аэропорт. 20. Вчера отсутствовали два студента.

Übung 34. Schreiben: Stellen Sie eine Situation im Perfekt zusammen:

a) heute, gut schlafen, früh aufstehen, wecken, das Radio einschalten, das Bett machen, ins Badezimmer gehen, sich kalt wachen, sich rasieren, frühstücken, aus dem Hause gehen, in den Bus einsteigen, bis zur Haltestelle zu Fuß gehen;

b) das Wochenende verbringen, sich gut erholen, dem Freund begegnen, einladen, zu Besuch gehen, sich unterhalten, am Nachmittag, sich einen deutschen Film ansehen, zu Hause spät sein, sich verabreden, sich treffen, gefallen.

**Teil III
DAS PLUSQUAMPERFEKT**

Was man über das Plusquamperfekt wissen sollte

Das Plusquamperfekt, auch die **Vorvergangenheit** genannt, ist das Tempus der **Vorzeitigkeit** gegenüber dem Präteritum und dem Perfekt. Es gibt die Vergangenheit wieder, die **vor dem Präteritum/Perfekt geschehen war** und die für die Handlung im Präteritum/Perfekt wichtig ist. Deshalb heißt sie auch Vorvergangenheit.

Die Bildung des Plusquamperfekts

Das Plusquamperfekt ist so wie das Perfekt eine zusammengesetzte Zeitform der Vergangenheit. Es wird mit dem Hilfsverb *haben* oder *sein* im Präteritum und dem Partizip II des Vollverbs gebildet:

Präteritum von haben/sein + Partizip II des Vollverbs

Der Gebrauch der Hilfsverben „haben“ oder „sein“ im Plusquamperfekt fällt mit dem Perfekt zusammen.

Konjugation der Verben im Plusquamperfekt

Person	schreiben	fahren
ich	hatte geschrieben	war gefahren
du	hattest geschrieben	warst gefahren
er/sie/es	hatte geschrieben	war gefahren
wir	hatten geschrieben	waren gefahren
ihr	hattet geschrieben	wart gefahren
sie/Sie	hatten geschrieben	waren gefahren

Anwendungsbeispiele.

Das Plusquamperfekt wird besonders oft in den Temporalsätzen mit den Konjunktionen *nachdem* und *als* gebraucht. Es wird generell nicht als eine einzelne Aussage verwendet. Die Vorzeitigkeit, die das Plusquamperfekt ausdrückt, wird immer im Bezug zu einer Aussage im Präteritum bzw. dem Perfekt gestellt. Es kann zu folgenden Kombinationen kommen:

- Plusquamperfekt im Hauptsatz:

Hauptsatz in der Vergangenheit	Hauptsatz mit Plusquamperfekt			
	Pos. 1	Verb 1	Mittelfeld	Verb 2
Ihm war schlecht.	Er	hatte	zuvor 8 Grillwürstchen	gegessen.
Karl hatte einen Unfall.	Zuvor	hatte	er sehr viel Alkohol	getrunken.

- Plusquamperfekt im Nebensatz:

Nebensatz mit Plusquamperfekt				Hauptsatz
Konj	Subjekt	Mittelfeld	Verben	
Nachdem	Tom	die Wahrheit	erfahren hatte,	reichte er die Scheidung ein
Nachdem	die Dinosaurier		ausgestorben waren,	eroberten die Säugetiere den Planeten

- Plusquamperfekt mit Modalverb:

Position 1	Verb 1	Mittelfeld	Verben 2
Das Schulkind	hatte	seine Hausaufgaben nicht	machen wollen
Der Mechaniker	hatte	das Auto nicht	reparieren können

Übung 35. Bilden Sie Sätze nach dem Muster:

Muster: War Monika zu Hause, als die Mutter zurückkehrte? (zu ihrer Freundin gehen) – *Nein, als die Mutter zurückkehrte, war Monika zu ihrer Freundin gegangen.*

1. Warst du in der Klasse, als der Lehrer kam? (in den Hof laufen).
2. Waren die Touristen schon im Bus, als der Fremdenführer kam? (aus dem Bus aussteigen).
3. Waren Sie da, als die Diskussion begann? (sich verabschieden schon).
4. Wart ihr im Labor, als es läutete? (von der Pause nicht kommen).
5. War der Zug noch da, als ihr auf den Bahnsteig kam? (schon abfahren).
6. Blist du noch in der Versammlung, als Paul seine Rede hielt? (sich schlecht fühlen, nach Hause gehen).

Übung 36. Gebrauchen Sie die in den Klammern stehenden Verben in richtiger Form ein. Drücken Sie die Vorzeitigkeit aus:

1. Der Freund (empfehlen) mir Romane Lion Feuchtwanger und ich (lesen) sie gern. 2. Es (schneien) gestern stark und am Morgen (liegen) auf dem Boden viel Schnee. 3. Als ich ihn (anrufen), (weggehen) er schon. 4. Die Schüler (ablegen) die Prüfungen und (machen) eine Klassenfahrt an den See. 5. Herr Schuster (kommen) nach Moskau nur für einen Tag und (können) uns nicht besuchen. 6. Nachdem ich sein Telegramm (erhalten), (werden) ich ruhig. 7. Wir (reservieren) ein Doppelzimmer für Montag, aber (kommen) erst am Dienstag. 8. Der Vater (fliegen) nach Deutschland auf Dienstreise für eine Woche, aber (bleiben) dort fast einen Monat. 9. Es (werden) dunkel draußen und Heidi (anmachen) das Licht. 10. Als wir in den Saal (kommen), (anfangen) der Film schon. 11. Der Arzt (verschreiben) mir eine Arznei, am nächsten Tag (gehen) ich in die Apotheke. 12. Fräulein Jeme (kaufen) sich ein schönes Kleid und (anziehen) es zu ihrem Geburtstag. 13. Die Eltern (bringen) den Kindern einen Tannenbaum und sie (schmücken) ihn am 31. Dezember. 14. In unserer Stadt (ankommen) ein Zirkus und alle Einwohner (sich ansehen) gern seine Vorstellungen.

Übung 37. Übersetzen Sie ins Deutsche, beachten Sie die Zeitformen:

1. После того как он окончил школу, прошло много лет. 2. Мы сдали экзамены и поехали потом на природу. 3. Когда Анна вернулась домой, мама еще не пришла с работы. 4. Я не пошел со всеми в кино – я уже видел этот фильм раньше. 5. В июле наша семья отдыхала на Черном море, осенью мы все вспоминали это время. 6. Моя мама испекла вкусный пирог, мы все его ели с удовольствием. 7. Учитель объяснил правило, дома мы прочитали его еще раз в учебнике. 8. Я не узнал Катю, я ее давно не видел. 9. Стемнело, и на улицах зажгли свет. 10. Мы прибежали на вокзал, но поезд уже ушел. 11. Прозвенел звонок, и ученики выбежали в коридор. 12. Я не смог сделать домашнее задание и получил на уроке плохую оценку. 13. У меня был в Германии друг по переписке, но он меня потом забыл. 14. Туристы долго гуляли по городу, потом они поздно вернулись в гостиницу. 15. Прошел сильный дождь: улицы, дома и деревья стали мокрыми.

Liste der starken Verben

bleiben – blieb – geblieben leihen – lieh – geliehen meiden – mied – gemieden preisen – pries – gepriesen scheiden – schied – geschieden scheinen – schien – geschienen schreiben – schrieb – geschrieben schreien – schrie – geschrien schweigen – schwieg – geschwiegen steigen – stieg – gestiegen treiben – trieb – getrieben verzeihen – verzieh – verziehen weisen – wies – gewiesen beißen – biss – gebissen gleichen – glich – geglichen gleiten – glitt – geglitten greifen – griff – gegriffen leiden – litt – gelitten pfeifen – pfiff – gepfiffen reiten – ritt – geritten schneiden – schnitt – geschnitten schreiten – schritt – geschritten streichen – strich – gestrichen streiten – stritt – gestritten	bewegen – bewog – bewogen fechten – focht – gefochten heben – hob – gehoben quellen – quoll – gequollen schmelzen – schmolz – geschmolzen biegen – bog – gebogen bieten – bot – geboten fliegen – flog – geflogen fließen – floss – geflossen frieren – fror – gefroren genießen – genoss – genossen gießen – goss – gegossen riechen – roch – gerochen kriechen – kroch – gekrochen schieben – schob – geschoben schließen – schloss – geschlossen verlieren – verlor – verloren wiegen – wog – gewogen ziehen – zog – gezogen lügen – log – gelogen
backen – buk – gebacken fahren – fuhr – gefahren laden – lud – geladen schaffen – schuf – geschaffen schlagen – schlug – geschlagen tragen – trug – getragen wachsen – wuchs – gewachsen waschen – wusch – gewaschen braten – brät – gebraten fallen – fiel – gefallen halten – hielt – gehalten lassen – ließ – gelassen raten – riet – geraten schlafen – schlief – geschlafen laufen – lief – gelaufen fangen – fing – gefangen	essen – aß – gegessen fressen – fraß – gefressen geben – gab – gegeben genesen – genas – genesen geschehen – geschah – geschehen lesen – las – gelesen messen – maß – gemessen sehen – sah – gesehen treten – trat – getreten vergessen – vergaß – vergessen gehen – ging – gegangen heißen – hieß – geheißen rufen – rief – gerufen kommen – kam – gekommen

befehlen – befahl – befohlen brechen – brach – gebrochen empfehlen – empfahl – empfohlen erschrecken – erschreck – erschrocken helfen – half – geholfen nehmen – nahm – genommen sprechen – sprach – gesprochen stechen – stach – gestochen stehlen – stahl – gestohlen sterben – starb – gestorben verderben – verdarb – verdorben werben – warb – geworben werfen – warf – geworfen gewinnen – gewann – gewonnen schwimmen – schwamm – geschwommen	binden – band – gebunden finden – fand – gefunden gelingen – gelang – gelungen klingen – klang – geklungen ringen – rang – gerungen schlingen – schlang – geschlungen singen – sang – gesungen sinken – sank – gesunken springen – sprang – gesprungen trinken – trank – getrunken zwingen – zwang – gezwungen dringen – drang – gedrungen
--	---

LITERATURVERZEICHNIS

1. Паремская, Д. А. Практическая грамматика (немецкий язык) : учеб. пособие / Д. А. Паремская. – 3-е изд. – Мн. : Высш. шк., 2004. – 350 с.
2. Шекасюк, Б. П. Практическая грамматика немецкого языка для студентов-германистов и переводчиков. Ч. 1: Морфология : учебник. – М. : ЛИБРОКОМ, 2010. – 296 с.
3. Марфинская, М. И. Грамматика немецкого языка / М. И. Марфинская, Н. И. Монахова. – М. : Юристъ, 2001. – 70 с.
4. Dreyer. Lehr- und Übungsbuch der deutschen Grammatik / Dreyer, Schmitt. – Max Hueber Verlag, 2002. – 370 с.

Учебное издание

DIE ZEITFORMEN DER VERGANGENHEIT

Методические указания

Составитель
Таджибова Аксана Наруллаховна

Корректор Д.В. Вейраух
Верстка А.А. Лашмановой
Технический редактор В.В. Чечевина

Подписано в печать 23.12.2010 г. Формат 60×84/16.
Усл. печ. л. 1,8. Уч.-изд. л. 1,1. Тираж 100. Заказ № 136.

Оригинал-макет подготовлен в редакционно-издательском отделе
издательского центра СурГУ.
Тел. (3462) 23-25-75.

Отпечатано в полиграфическом отделе
издательского центра СурГУ.
г. Сургут, ул. Лермонтова, 5. Тел. (3462) 32-33-06.

ГОУ ВПО «Сургутский государственный университет ХМАО – Югры»
628400, Россия, Ханты-Мансийский автономный округ,
г. Сургут, пр. Ленина, 1.
Тел. (3462) 76-29-00, факс (3462) 76-29-29.

**КОНТРОЛЬНЫЙ ЛИСТОК
СРОКОВ ВОЗВРАТА**

КНИГА ДОЛЖНА БЫТЬ
ВОЗВРАЩЕНА НЕ ПОЗЖЕ
УКАЗАННОГО СРОКА

Колич. пред. выдач

--

5130/96/5000

844.112.1
11501

ДЕПАРТАМЕНТ ОБРАЗОВАНИЯ И НАУКИ
ХАНТЫ-МАНСИЙСКОГО АВТОНОМНОГО ОКРУГА – ЮГРЫ

ГОУ ВПО «СУРГУТСКИЙ ГОСУДАРСТВЕННЫЙ УНИВЕРСИТЕТ
ХАНТЫ-МАНСИЙСКОГО АВТОНОМНОГО ОКРУГА – ЮГРЫ»

Кафедра немецкого языка

**DEUTSCHSPRACHIGE LÄNDER
НЕМЕЦКОЯЗЫЧНЫЕ СТРАНЫ**

*Методические указания
по практике устной и письменной речи
немецкого языка*

Сургут
Издательство СурГУ
2008



УЧЕБНЫЙ
АБОНЕМЕНТ

Б/Н

Немецкоязычные страны : метод. указания по практике устной и письменной речи немецкого языка / сост. Ю. А. Завьялова, Л. В. Быкова ; Сургут. гос. ун-т. – Сургут : Изд-во СурГУ, 2008. – 44 с.

Данные методические указания представляют собой материал по страноведению в курсе устной и письменной речи немецкого языка для студентов V курса факультета лингвистики по специальности «Теория и методика преподавания иностранных языков и культур».

Целью издания является знакомство со страноведческой информацией и дальнейшее развитие умений и навыков устной и письменной речи немецкого языка. Методические указания включают основные темы-тексты, задания и упражнения послетекстового характера, направленные на усвоение страноведческой терминологии и фактического материала.

Печатается по решению редакционно-издательского совета Сургутского государственного университета.

Рецензент А.А. Главан, канд. филол. наук, старший преподаватель кафедры немецкого языка СурГУ.

© Сургутский государственный университет, 2008

INHALT

Deutschsprachige Länder (an der Landkarte)	4
Österreich	6
Die Schweiz	10
Luxemburg	14
Deutschland (geografische Lage)	19
Der Staatsaufbau Deutschlands	23
Die Wirtschaft Deutschlands	26
Das Bildungswesen Deutschlands	30
Quiz	35

DEUTSCHSPRACHIGE LÄNDER
(an der Landkarte)



➤ Sehen Sie auf die Landkarte und antworten Sie auf die folgenden Fragen.

1. Welche Länder sehen Sie auf der Karte? 2. Wo liegen sie? 3. An welche Staaten/Länder grenzen sie? 4. In welchen Ländern spricht man deutsch? 5. Wie heißen die Hauptstädte dieser Länder?

➤ Sammeln Sie die Informationen zu jedem deutschsprachigen Land in der Tabelle.

Land	Hauptstadt	Fläche	Einwohnerzahl	Klima	Landschaften	Territoriale Gliederung	Amtsprache	Parteien	Staatsaufbau	Landwirtschaft	Wirtschaft
Österreich											
Die Schweiz											
Luxemburg											
Deutschland											

Etwa 100 Millionen Menschen auf der Erde bezeichnen Deutsch als ihre Muttersprache. In fünf Staaten Europas ist Deutsch Landessprache. Man spricht Deutsch in Deutschland (über 80 Millionen Menschen), Österreich (etwa 7 Millionen Menschen), in einem Teil der Schweiz (etwa 4 Millionen), in Luxemburg und in Liechtenstein. Deutsch ist eine der offiziellen Sprachen der Europäischen Union. Viele Menschen, deren Muttersprache Deutsch ist, leben in Gruppen in einigen Ländern Amerikas, in Australien, in Südafrika, in Russland, Ungarn, in einigen Gebieten Belgiens und Dänemark, die nahe der deutschen Grenze liegen.

Das Wort "deutsch" kam wohl im 8. Jahrhundert auf, und es bezeichnete zunächst nur die Sprache, die im östlichen Teil Frankreichs gesprochen wurde. Dieses Reich, das unter Karl dem Großen seine größte Macht entfaltete, umfasste Völkerschaften, die teils germanische, teils romanische Dialekte sprachen. Nach Karls Tod brach es bald auseinander. Im Laufe verschiedener Erbteilungen entstanden ein West- und ein Ostreich, wobei die politische Grenze annähernd mit der Sprachgrenze zwischen Deutsch und Französisch zusammenfiel. Die Bezeichnung "deutsch" wurde von der Sprache auf die Sprecher und schließlich auf ihr Wohngebiet übertragen.

ÖSTERREICH

Welche bekannten Namen sind für Sie mit Österreich verbunden? Erzählen Sie, wodurch diese Persönlichkeiten bekannt sind.

Österreich ist ein Bundesstaat im südlichen Mitteleuropa, an der Grenze zum Mittelmeerraum. Seine Fläche beträgt 83 871 km², die Bevölkerungszahl beträgt etwa 8,3 (2007) Millionen Einwohner. Österreich hat einen föderativen Staatsaufbau und besteht aus 8 Bundesländern und dem Stadtstaat Wien, die Hauptstadt von Österreich. Für 97% der Einwohner ist Deutsch die Muttersprache. Nur wenige Menschen sprechen Italienisch oder Ungarisch.

Mit 8 europäischen Staaten hat Österreich eine gemeinsame Grenze: das sind die Tschechische Republik, die Slowakei, Ungarn, Serbien, Italien, die Schweiz, Liechtenstein, Deutschland. In Österreich kann man 5 Großlandschaften unterscheiden: die Ostalpen, das Alpen- und Karpatenvorland, das Granit- und Gneisplateau, das Wiener Becken und im Osten die Randgebiete des Pannonischen Tieflands. Der wichtigste Fluss ist die Donau, andere Flüsse sind Inn, Enns, Salzach und Drau. Die österreichische Landschaft umfasst Hoch- und Mittelgebirgsregionen ebenso wie Hügelland und Ebene. 63% des Landes gehören zu den Ostalpen. Der höchste Berg ist der Großglockner (3798 m).

Das Klima Österreichs wird stark bestimmt durch die Lage des Landes inmitten der nördlichen gemäßigten Zone und inmitten Europas, aber auch durch den vielfältigen Wechsel im Relief. Man spricht von einem „mitteleuropäischen Übergangsklima“. In den östlich gelegenen Landschaften trägt das Klima kontinentale Züge.

Österreich wurde im November 1918 nach dem Zerfall der Monarchie Österreich-Ungarn gegründet. Im März 1938 wurde es durch Hitlerfaschisten okkupiert und im April 1945 durch die Sowjetarmee und westalliierten Truppen befreit. Im Oktober 1955 nahm das österreichische Parlament das Verfassungsgesetz über die Neutralität des Landes an. Bis Ende September 1955 wurden alle Besatzungstruppen aus Österreich abgezogen. Im Dezember desselben Jahres trat das Land der UNO bei.

Österreich ist eine parlamentarische Bundesrepublik. An der Spitze steht der Bundespräsident, der den Bundeskanzler und die Bundesregierung ernannt. Die eigentlichen Regierungsgeschäfte führt der Bundeskanzler, der mit den Bundesministern die Bundesregierung bildet. Das höchste gesetzgebende Organ ist das Parlament, das aus 2 Kammern besteht: dem Nationalrat und dem Bundesrat. Die Abgeordneten des

Nationalrates werden auf vier Jahre gewählt. Jedes Bundesland hat sein eigenes Parlament – den Landtag. Die Landtage entsenden die Vertreter der Bundesländer in den Bundesrat. Zu den größten politischen Parteien des Landes gehören: die Sozialistische Partei Österreichs (SPÖ), die Österreichische Volkspartei (ÖVP), die Freiheitliche Partei Österreichs (FPÖ) und andere.

Österreich ist ein hoch entwickelter Industriestaat. Innerhalb der Industrie dominieren kleinere und mittlere Betriebe. Als Exportwaren kann man Maschinen, Eisen und Stahl, Textil und Kleidung, Holz und Papier nennen. Der wichtigste Zweig der Industrie ist auf die Milch-erzeugung ausgerichtete Viehwirtschaft, die über Eigenbedarf hinaus auch für den Export produziert.

Österreich ist auch dadurch bekannt, dass hier in der Stadt Salzburg Mozart geboren wurde. Salzburg ist eine der schönsten Städte Österreichs. In Salzburg finden jedes Jahr Internationale Sommerfestspiele der Musik statt. Im Westen Österreichs liegt das Bundesland Tirol. Tirol ist durch seine schönen Landschaften und Volkslieder bekannt.

Wien ist nicht nur eine der schönsten und berühmtesten Städte Österreichs, sondern auch der Welt. Die Stadt liegt am rechten Ufer der Donau und ist von Wäldern und Wiesen umgeben. Ein Viertel der Bevölkerung des Landes wohnt in Wien. Wien ist eine sehr alte Stadt, es ist mehr als 2 Tausend Jahre alt. Erst waren an dieser Stelle ein römisches Militärlager und kleine Siedlung. Man findet den Namen der Stadt in alten Chroniken des 12. Jahrhunderts.

Seit 1282 ist Wien die Hauptstadt Österreichs. Im Stadtbild von Wien kann man die neue Architektur neben der alten sehen. Das schönste Baudenkmal der Stadt ist der Stephansdom, den man in Volk "Steffi" nennt. Im Zentrum der Stadt ist die weltberühmte Straße, der 4 km lange Ring oder die Ringstraße. An dieser Straße liegen die schönsten Bauten Wiens – das Rathaus, das Gebäude des Parlaments, die Wiener Staatsoper, das Burgtheater und die Universität. Alle Touristen und die Einwohner besuchen gern den weltberühmten Prater, den großen Naturpark mit der Fläche 5 km².

Wien ist auch als Stadt der Musik bekannt. Ende des 18. Jahrhunderts wurde Wien zum Treffpunkt der großen Komponisten. Haydn, Mozart und Beethoven lebten in Wien und schufen ihre großen Sinfonien. Jeden Sommer kommen die Musiker aus der ganzen Welt nach Wien, denn hier finden die "Wiener Festwochen" statt.

Österreich ist der Lieblingserholungsort für viele Menschen. Tausende von Touristen und Alpinisten besuchen jedes Jahr dieses malerische Land.

I. Nennen Sie das Geschlecht der folgenden Wörter.

Grenze, Stadt, Relief, Wechsel, Zone, Klima, Zerfall, Parlament, Gesetz, Verfassung, Organ, Kammer, Bundesrat, Betrieb, Ware, Zweig, Milcherzeugung, Export, Ebene, Hügel, Zug, Tod, Gebiet, Region.

II. Übersetzen Sie die Wörter, beachten Sie die Betonung.

Парламент, живописный, век, рельеф, распад, экспорт, союз, законодательный орган, президент, Дунай, советская армия, охватывать, монархия, союзнический.

III. Sagen Sie, in welchem Zusammenhang diese Daten und Zahlen benutzt werden.

18, 1955, 9, 5, 97, 1945, 63, 4, 1282, 7,5, 2, 1938, 12, 100, 8.

IV. Bilden Sie die Wortverbindungen.

Die Grenze, die Landschaft, die Zone, das Land, der Wechsel, das Organ, die Festspiele, die Stadt.

berühmt, gesetzgebend, international, malerisch, gemeinsam, gemäßigt, alt, vielfältig, groß, politisch, österreichisch, sprachlich, schön, deutsch

V. Setzen Sie die Verben ein.

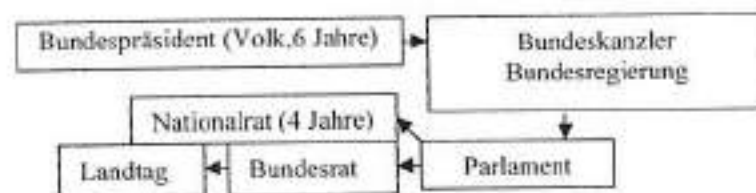
1. Das Klima ... die Lage des Landes. 2. Der Bundeskanzler... vom Bundespräsidenten. 3. Die Truppen... aus Ö. 4. Die Festspiele... jedes Jahr. 5. Die Hauptstadt von Ö... von Wildern. 6. Die Bezeichnung "deutsch"... auf die Sprecher. 7. Ö... der UNO. 8. Nach dem Zerfall der Monarchie... Ö.

entstehen, bestimmen, übertragen, umgeben, ernennen, beitreten, abziehen, stattfinden.

VI. Erklären Sie.

Die Muttersprache, die Landessprache, die Union, die Erteilung, die westalliierten Truppen, die Besatzungstruppen, die Siedlung, die Chronik.

VII. Beschreiben Sie den Staatsaufbau Österreichs dem Schema nach.



VIII. Übersetzen Sie ins Deutsche.

1. На протяжении шести веков Австрия была центром великой империи Габсбургов, которая на пике своего развития включала территории современной Польши, Венгрии и Чехии, а также значительные части Румынии, Болгарии и Балкан. 2. В соответствии с Государственным договором от 15 мая 1955 г., послевоенная оккупация страны союзниками закончилась и австрийское государство, обязавшееся соблюдать нейтралитет в международных делах, стало независимым. 3. В регионе Каринтия очень много озер, а Нижняя Австрия, Бургенланд и Штирия являются важнейшими винодельческими районами. 4. Большую часть территории Австрии занимают Австрийские Альпы, которые, в свою очередь, являются частью Восточных Альп. Примерно половину территории Австрии составляют леса, преимущественно буковые и дубовые на низменностях и хвойные в горах. 5. В настоящий момент Австрия является членом ООН, Европейского Союза, Европейского экономического общества и Содружества стран Шенгенского союза. Сегодня это развитое демократическое государство, которое по праву считается одним из важнейших культурных и экономических центров Европы.

IX. Erzählen Sie den Text nach. Gebrauchen Sie die Stichwörter.

1. Das Parlament, ernennen, entsenden, der Landtag, der Vertreter. 2. Die Betriebe, die Exportwaren, Milch, produzieren. 3. 5 Landschaften, die Donau, die Gebirgsregionen, umfassen, unterscheiden. 4. Bestimmen, die Zone, kontinentale Züge, tragen, das Klima. 5. Der Zerfall, okkupieren, abziehen, annehmen, die Neutralität, beitreten, das Gesetz. 6. Aufkommen, entfalten, die Macht, der Tod, zusammenfallen, die Grenze, übertragen. 7. Die Sommerfestspiele, Salzburg, Mozart. 8. Umgeben, ein römisches Militärlager, 12.Jh., die Donau, liegen. 9. Das Stadtbild, die Ringstrasse, die Bauten, besuchen, nennen. 10. Die Musik, leben, die Welt, stattfinden, der Treffpunkt.

➤ Finden Sie die Information über:

1) die Bundesländer Österreichs (prüfen Sie Ihre Kenntnisse in dem Quiz (S. 33); 2) die Sehenswürdigkeiten Österreichs; 3) die bekannten Menschen Österreichs.

DIE SCHWEIZ

Welche Assoziationen ruft bei Ihnen die Schweiz hervor? Warum? Schreiben Sie Stichwörter auf, vergleichen Sie sie mit Ihren Mitstudenten.

Die Schweiz (amtlich: Schweizerische Eidgenossenschaft) liegt in Mitteleuropa. Die Fläche der Schweiz beträgt 41288 km², die Bevölkerungszahl – 7,6 (2007) Millionen Einwohner. Die Schweiz grenzt im Norden an Deutschland, im Nordosten und Osten an Österreich und Liechtenstein, im Südosten und Süden an Italien und im Westen an Frankreich. Die Schweiz ist ein Gebirgsland mit den drei wichtigsten Landschaften: den Alpen, dem Schweizer Mittelland und dem Jura. Der höchste Gipfel, die Dufourspitze des Monte Rosa, liegt in den Walliser Alpen.

Das Klima der Schweiz ist im großen und ganzen gemäßigt, teils ozeanisch beeinflusst, wobei der Alpenrand deutlich ein kühleres Klima zeugt, während die Täler des Tessins und Graubündens mediterranen Einflüssen ausgesetzt sind.

Die Pflanzenwelt des Landes hängt im Wesentlichen von der Höhenstufe ab. Die Landwirtschaft ist mit der Höhenstufe aufs engste verbunden: in den Tälern und auf der Hügelstufe werden Gemüse, Obst, Wein und Getreide angebaut. Auf der Mittleren Alpenstufe, wo die Alpweiden liegen, betreibt man Viehhaltung.

Zu den wichtigsten Flüssen der Schweiz zählen die Rhone, der Rhein, der Inn usw. Ein unentbehrlicher Bestandteil der Schweizer Landschaft sind zahlreiche Seen: Genfer See, Bodensee, Zürichsee usw.

Die Schweiz ist eine föderative und demokratische Republik. Das Parlament der Schweiz, die Bundesversammlung, besteht aus 2 gleichberechtigten Kammern: dem Nationalrat, der das ganze Volk vertritt, und dem Ständerat, einer Vertretung der Kantone. Der Ständerat zählt 46 Mitglieder. Jeder Kanton (der schweizerische Bundesstaat zählt 23 Kantone; drei davon bestehen aus je 2 Halbkantonen) hat im Ständerat

2 Vertreter, jeder Halbkanton einen Vertreter. Von der Bundesversammlung werden der Bundesrat, der Bundespräsident, das Bundesgericht, der Bundeskanzler und der General der eidgenössischen Armee gewählt. Die Bundesversammlung ist ein gesetzgebendes Organ (die Legislative). Die Regierungsgewalt (die Exekutive) liegt beim Bundesrat. Das Staatsoberhaupt ist der Bundespräsident. Er wird für ein Jahr aus der Zahl der Bundesräte gewählt. Die vier größten und einflussreichsten politischen Parteien der Schweiz sind die liberale Freisinnig-demokratische Partei, die Sozialdemokratische Partei, die bürgerlich-konservative Christlichdemokratische Volkspartei und die Schweizer Volkspartei.

Die Industrie der Schweiz ist stark exportorientiert und arbeitsintensiv. Da Bodenschätze nur spärlich vorhanden sind, müssen die wichtigsten Roh- und Brennstoffe eingeführt werden. Zu den bedeutendsten Zweigen der hoch entwickelten Schweizer Industrie gehören der Maschinenbau, die chemische Industrie und Feinmechanik. Die Uhrenproduktion, die Textilindustrie und die Schmuckwarenherstellung sind die traditionellen Industriezweige der Schweiz.

Die Schweiz verfügt über eine eintragsreiche und intensiv betriebene Landwirtschaft. Etwa 38% der Gesamtfläche werden landwirtschaftlich benutzt. In Tälern des Schweizer Mittellandes werden Weizen, Roggen und Gerste angebaut. In der Viehhaltung spielt die Rinderzucht eine besonders große Rolle. Die Schweizer Rindviehrassen sind weltberühmt. Auf Grundlage der Rinderzucht entstand eine bedeutende Milchverarbeitende Industrie.

Seit dem 18. Jahrhundert ist der Fremverkehr in der Schweiz zu einem wichtigen wirtschaftlichen Faktor geworden. Verschiedene Formen des Tourismus waren und bleiben eine reiche Finanzquelle für das Land. Ein besonders reger Fremverkehr herrscht in den klimatisch begünstigten Kurorten und Wintersportplätzen (Luzern, Davos, Sankt Moritz usw.).

Die Schweiz ist ein mehrsprachiger Staat. 65% der Bevölkerung spricht Deutsch, 19% Französisch, 12% Italienisch und 1% Rätoromanisch. Die deutschsprachigen Schweizer benutzen Hochdeutsch schweizerischer Prägung hauptsächlich als Schriftsprache. Im alltäglichen Umgang wird von ihnen das Schweizerdeutsch gesprochen, das auf der Basis der alemannischen Dialekte entstand. Die französische Sprache der Schweiz entstammte dem Volkslatein der Burgunder. Ihre schriftliche Norm orientiert sich am französischen Standard, während die deutsche Schriftsprache der Schweizer viel Eigentümliches aufweist und

eigenen nationalen Kode hat. Das Rätoromanische, das auch im Norden Italiens gesprochen wird, ist eine selbständige romanische Sprache.

Die schweizerische Nationalvariante des Hochdeutschen (Schweizer Hochdeutsch) wird fast ausschließlich als Schriftsprache gebraucht, während das Schweizerdeutsch als gesprochene Sprache fungiert. Deutsch, Französisch und Italienisch gelten als gleichberechtigte National- und Amtsprachen. 1938 wurde auch das Rätoromanische offiziell als Nationalsprache anerkannt. Als Amtsprache dient sie aber nur im Kanton Graubünden. Deutschsprachig sind die Kantone Zürich, Luzern, Basel usw. Französisch wird in Genf, Waadt, Neuenburg und Jura gesprochen. Italienisch spricht man in Tessin. Drei Kantone – Bern, Freiburg und Wallis – sind zweisprachig: dort spricht man Französisch und Deutsch. Im Kanton Graubünden spricht man drei Sprachen. Die Bürger der Schweiz beherrschen in der Regel 2 Landessprachen.

Die Schweiz ist am 10. September 2002 der UNO beigetreten. Die Schweiz heute ist nur de facto Mitglied der Europäischen Union. Die immerwährende Neutralität des Landes, seine politische, finanzielle und wirtschaftliche Stabilität trugen viel dazu bei, dass die Schweiz zu einem der größten Finanzzentren der Welt wurde. In zahlreichen internationalen Banken und Kreditinstituten, die hierzulande ihre Standorte haben, ist ein großer Teil der Valuta konzentriert. Die finanzielle Selbständigkeit der Schweiz ist ein Unterpfand für weitere erfolgreiche Entwicklung des Landes, unabhängig davon, ob sie der EU beitreten wird oder nicht.

I. Übersetzen Sie ins Russische.

Gemäßigt, ozeanisch beeinflussen, aufs engste, die Getreide, die Viehhaltung, unentbehrlicher Bestandteil, exportorientiert, spärlich, der Rohstoff, die Rinderzucht, die Rindviehrasse, milchverarbeitende Industrie, das Unterpfand, der Kode, der Burgunder.

II. Übersetzen Sie die Verben und nennen Sie die Rektion jedes Verbs.

Grenzen, aussetzen, abhängen, verbinden, betreiben, verfügen, entstammen, gelten, anerkennen, beitreten, sich orientieren.

III. Erklären Sie.

Das Gebirgsland, der Alpennordrand, die Alpweiden, gleichberechtigt, die Legislative, die Exekutive, der Anhänger, einflussreich, die Nationalsprache, die Amtsprache, die Bodenschätze, arbeitsintensiv, eintragsreich, eigentümlich, spärlich.

IV. Beenden Sie die Sätze.

1. Die Schweiz (grenzen)... 2. Die Pflanzenwelt des Landes (abhängen)... 3. In den Tälern (anbauen)... 4. Zu den wichtigsten Flüssen (zählen)... 5. Die Bundesversammlung der Schweiz (bestehen)... 6. Der Bundespräsident, der Bundeskanzler (wählen)... 7. Die französische Sprache der Schweiz (entstammen)... 8. Das Rätoromanische (dienen) als Amtsprache... 9. Das Schweizerdeutsch (entstehen)... 10. Die deutschsprachigen Schweizer (benutzen)... 11. Die Schmuckwarenherstellung (gehören)...

V. Ordnen Sie zu, führen Sie Ihre Beispiele an.

- | | |
|-----------------------|---------------------|
| 1) Getreide | 1) anerkennen |
| 2) Viehhaltung | 2) anbauen |
| 3) das Volk | 3) beherrschen |
| 4) die Brennstoffe | 4) sich orientieren |
| 5) die Finanzquelle | 5) vertreten |
| 6) das Rätoromanische | 6) einführen |
| 7) am Standart | 7) betreiben |
| 8) die Sprache | 8) haben |

VI. Bilden Sie die Wortverbindungen.

Die Republik, das Organ, das Klima, die Rindviehrasse, die Seen, die Parteien, die Industrie, die Bodenschätze, die Landwirtschaft, der Faktor, die Finanzquelle, die Kantone

gesetzgebend, gemäßigt, einflussreich, eintragsreich, intensiv betrieben, föderativ, demokratisch, weltberühmt, deutschsprachig, zahlreich, politisch, spärlich, exportorientiert, reich, wirtschaftlich.

VII. Benutzen Sie die Landkarte der Schweiz und zeigen Sie, in welchen Kantonen man deutsch, italienisch, französisch, rätoromanisch spricht.

VIII. Übersetzen Sie ins Deutsche.

1. В Швейцарии говорят на 4 языках, 3 из которых являются национальными и официальными языками. Ретороманский признан официальным языком только в кантоне Граубюнден. 2. Высшая гора Швейцарии – пик Дюфур массива Монте-Роза. Климат сильно меняется в зависимости от рельефа, который составляет три основные зоны: Альпы, Швейцарское плоскогорье, горы Юра. 3. Швейцария –

высокоразвитая промышленная страна с интенсивным сельским хозяйством, один из крупнейших экспортеров капитала и финансовых центров мира. 4. Путешествуя по Швейцарии, нельзя не заметить добродетель местных жителей – любовь к чистоте и порядку. 5. Глава государства Швейцарии – президент, который избирается парламентом на один год из числа федеральных советников. 6. Основной принцип политики Швейцарии с 1815 года – нейтралитет. Страна не вмешивается в жизнь других государств. 7. Во всем мире Швейцария в первую очередь славится своей банковской системой, многочисленными сортами отменного сыра и шоколада, часовой промышленностью, красивейшей природой и отличной сетью общественного транспорта. Разнообразие ландшафта, архитектуры, языков и культуры превращает Швейцарию в особый маленький мир.

IX. Erzählen Sie den Text nach. Gebrauchen Sie die Stichwörter.

1. An der Landkarte (Mitteleuropa, grenzen an, Landschaften, der höchste Gipfel). 2. Das Klima (gemäßigt, kühl, mediterraner Einfluss, ausgesetzt sein, ozeanisch beeinflussen). 3. Die Landwirtschaft (Obst und Gemüse, Wein, anbauen, die Alpweiden, Viehhaltung betreiben). 4. Die Staatsordnung (das Parlament, die Bundesversammlung, der Nationalrat, der Ständerat, bestehen, vertreten, wählen, der Bundespräsident, der Bundeskanzler, das Staatsoberhaupt). 5. Die Industrie (die Bodenschätze, einführen, traditionelle Industriezweige, gehören). 6. Die Bevölkerung (Hochdeutsch, Schriftsprache, benutzen, das Schweizerdeutsch alemannische Dialekte, entstehen, entstammen, schriftliche Norm, aufweisen). 7. Die Sprache (die Nationalvariante, gesprochene Sprache, gelten, anerkennen).

➤ *Finden Sie die Information über die größten Städte der Schweiz (Bern, Basel, Zürich, Genf).*

LUXEMBURG

Welche Kleinstaaten Europas sind Ihnen bekannt?

Das Großherzogtum Luxemburg liegt in Mitteleuropa und grenzt im Osten an die BRD, im Westen an Belgien und im Südwesten an Frankreich. Verwaltungsmäßig gliedert sich das Großherzogtum Luxemburg in 3 Distrikte, die in 12 Kantone und 118 Gemeinden

eingeteilt sind. Die Fläche Luxemburgs beträgt 2600 km², die Einwohnerzahl – 474413 Einwohner. Luxemburg hat 3 große Landschaftsgruppen: 1) das Ösling, der nördliche Teil des Landes, der zu den Ardennen gehört und eine Hochebene darstellt; 2) der südliche Teil von Luxemburg, das Gutland, liegt unter 400 m Höhe, hat fruchtbare Böden und spielt eine wichtige Rolle als Landwirtschaftsgebiet; 3) das Moseltal bildet die dritte Landschaftsgruppe. Dieses Gebiet ist für den Wein- und Obstbau besonders gut geeignet.

Das Klima des Landes kann als atlantisch-gemäßigt charakterisiert werden. Es zeichnet sich durch einen kühlen, langen Winter und einen milden Sommer aus.

Die wichtigsten Bodenschätze Luxemburgs sind Eisenerze. Da aber ihre Vorräte nicht sehr groß sind, wird neben Ruhrkohle auch Erz aus Frankreich und Schweden eingeführt. Für Bedarf der Bauindustrie gewinnt man Schiefer, Kalk, Sand und Kies.

Luxemburg ist ein ausgesprochenes Industrieland. Nach der Verschlechterung der wirtschaftlichen Lage Ende der 70er – Anfang der 80er Jahre wurde mit einem Restrukturierungsprozess begonnen. Um die Schwerindustrie zu erhalten, investierte der Staat bedeutende Mittel. Außerdem wurden moderne Produktionsunternehmen in verschiedenen Sparten geschaffen (Kunststoff- und Kunstfaserindustrie, Möbel-, Leder-, Textilindustrie, chemische und keramische Industrie). Luxemburg hängt vom Außenhandeln in hohem Masse ab. Das Land exportiert Stahl, chemische Erzeugnisse, Plastikstoffe, Kautschuk, Textilien, Wein. Man importiert Rohstoffe, Maschinen, Geräte, Bekleidung, Transport- und Nahrungsmittel.

Das Land hat gute Verkehrsverbindung über die Straße, per Bahn und in der Luft. Die wichtigste Wasserstraße ist die Mosel.

Luxemburg zählt zu den reichsten Ländern der Welt und hat einen hohen Lebensstandard, den die Wirtschaftler auf folgende Ursachen zurückführen: günstige Entwicklung der Indizes der Außenhandelspreise, relativ hohen Anteil der erwerbstätigen Schichten der Gesamtbevölkerung, Diversifizierung der Wirtschaft seit 1960. Banken und andere Kreditinstitute tragen wesentlich zum nationalen Haushalt bei. Der Tourismus ist auch eine bedeutende Geldquelle für das kleine Land.

Etwa 30% der Bevölkerung des Landes machen Ausländer aus, unter denen Portugieser, Italiener und Franzosen besonders zahlreich sind. Das natürliche Bevölkerungswachstum ist niedriger als der Wanderungsüberschuss. Die Geburtenzahl bei Ausländern ist viel höher als

bei Einheimischen. Die meisten Gläubigen bekennen sich zur katholischen Konfession.

Das Großherzogtum Luxemburg ist eine konstitutionelle Erbmonarchie mit parlamentarisch-demokratischem Regierungssystem. Das Staatsoberhaupt ist der Großherzog. Ihm gehört die Gesetzesinitiative, er kann das Parlament auflösen. Die Regierungsgewalt befindet sich in den Händen des Großherzogs und des Exekutivorgans – eines Ministerkollegiums von 12 Ministern. Die Legislative wird von dem Einkammerparlament ausgeübt. Das beratende Organ heißt der Staatsrat. Er zählt 21 Mitglieder, die vom Großherzog auf Lebenszeit ernannt werden. In Luxemburg gibt es viele politische Parteien. Besonders einflussreich sind die Christlich-Soziale Volkspartei, die Luxemburgische Sozialistische Arbeitspartei, die Demokratische Partei usw. Die Streitkräfte Luxemburgs zählen etwa 900 Männer und stellen eine Freiwilligenarmee dar. Luxemburg ist Mitglied vieler internationaler Organisationen: es arbeitet in EU, UNO, Benelux, NATO, WTO mit.

Luxemburg ist ein mehrsprachiger Staat. Hier werden in verschiedenen sozialen Kontexten 3 Sprachen – Französisch, Deutsch und Luxemburgisch – verwendet. Französisch hat in Luxemburg ein äußerst hohes soziales Prestige. Es war und bleibt die Sprache der höchsten Verwaltung, der Außenpolitik, Bildung, Wissenschaft und Rechtssprechung. Ohne gute Französisch-Kenntnisse ist es in Luxemburg unmöglich, eine Karriere in der Verwaltung und Wirtschaft sowie im Bankwesen zu machen. Die französische Sprache der Luxemburger hat einige Besonderheiten, die aber nicht sehr auffallend sind. Die Position des Deutschen in Luxemburg ist durch 2 Weltkriege und Okkupationen des Landes wesentlich geschwächt. Besonders stark bleibt die Position des Deutschen in der Presse und in der Literatur. Das Hochdeutsch der Luxemburger hat viel Eigenartiges in der Aussprache, in der Wortwahl, in der Grammatik. Die deutsche Sprache hat in Luxemburg keinen nationalen Kode. Ihr Status ist nicht als eine nationale Sprachvariante, sondern als *Uşus* zu bezeichnen.

Die Muttersprache der Luxemburger, das Luxemburgische ist eines der Hauptmerkmale der nationalen Identität, wird im mündlichen Umgang von allen Einheimischen gebraucht. Da aber die schriftliche Norm des Luxemburgischen nicht ganz geregelt ist, bleibt sein schriftlicher Gebrauch eben dadurch eingeschränkt.

Die Hauptstadt des Großherzogtums zählt circa 100000 Einwohner. Luxemburg ist Residenz des Großherzogs, Sitz der Regierung, der ausländischen Botschaften und Konsulate, usw.

Die Stadt Luxemburg, 963 gegründet, hat viele Sehenswürdigkeiten. Im Nationalmuseum werden viele reiche Sammlungen aufbewahrt, z. B. Ausstellungsstücke der Mineralogie, Zoologie und Archäologie, verschiedene Skulpturen, alte und moderne Gemälde usw. Die Staatsbibliothek besitzt über 600000 Bände. Luxemburg zählt 110 Brücken, die verschiedene Teile der Stadt miteinander verbinden. Zu den bemerkenswerten Bauten gehören Großherzogliche Palais, das Jesuitenkolleg, das Rathaus, die protestantische Kirche usw.

Andere begehrteste Reiseziele Luxemburgs sind Echternach, Clerveau, Vianden, Larochette.

I. Übersetzen Sie.

Das Großherzogtum, der Distrikt, die Gemeinde, fruchtbare Böden, der Vorrat, ausgesprochenes Industrieland, in hohem Masse, der nationale Haushalt, der Anteil, die Diversifizierung, das natürliche Bevölkerungswachstum, das Einkammerparlament, soziales Prestige, der Wirtschaftsbriefwechsel, nationale Identität.

II. Übersetzen Sie die Verben und nennen Sie die Rektion jedes Verbs. Führen Sie Ihre Beispiele an.

Sich gliedern, geeignet sein, sich auszeichnen, gewinnen, zählen, zurückführen, tragen, sich bekennen, auflösen, ausüben, ernennen, angehören, eingeschränkt sein.

III. Erklären Sie.

Das Landwirtschaftsgebiet, der Lebensstandard, erwerbstätige Schichten der Bevölkerung, die Geldquelle, der Einheimische, der Gläubige, die Erbmonarchie, die Streitkräfte, auffallend sein, das Ausstellungsstück.

IV. Beenden Sie die Sätze.

1. Das Großherzogtum Luxemburg (grenzen)... 2. Das Moseltal (geeignet sein)... 3. Das Klima Luxemburgs (sich auszeichnen)... 4. Luxemburg (abhängen)... 5. Etwa 30% der Bevölkerung (ausmachen)... 6. Die meisten Gläubigen (sich bekennen)... 7. Der Großherzog kann (auflösen)... 8. Drei Sprachen (verwenden)... 9. Die Position des



Deutschen (bleiben)... 10. Das Luxemburgische (gebrauchen)... 11. Im Nationalmuseum (aufbewahren)... 12. 110 Brücken (verbinden)...

V. Bilden Sie die Wortverbindungen.

Das Klima, der Sommer, die Bodenschätze, das Industrieland, die Geldquelle, das Bevölkerungswachstum, die Erbmonarchie, das Organ, der Staat, die Position des Deutschen, der Umgang, die schriftliche Norm, die Botschaft, die Sammlung, das Reiseziel.

mündlich, begehrtest, reich, konstitutionell, mild, wichtigste, geregelt, beratend, mehrsprachig, atlantisch-gemäßigt, natürlich, ausländisch, bedeutend, ausgesprochen, geschwächt.

VI. Übersetzen Sie ins Deutsche.

1. Люксембург имеет большой авторитет и значимость в ЕС и НАТО, таким образом представляя и защищая свои национальные интересы во всем мире. 2. Большое число обосновавшихся в Люксембурге банков – следствие разумной финансовой политики. 3. Поросшие лесами Арденны тянутся через северные области страны. Юг Люксембурга – край зеленых пастбищ и плодородных земель. 4. Для маленькой страны часы являются самым престижным и значительным видом экспорта. 5. В стране каждый третий житель – иностранец. А в столице есть районы, где иностранцев 2/3 от всего населения. 6. В 963 г. образовалось самостоятельное графство Люксембург, в XIV в. – герцогство Люксембург. В 1815 г. создано Великое Герцогство Люксембург. 7. Во время Первой и Второй мировой войны страну оккупировала Германия. В период второй оккупации Люксембург был официально включен в состав гитлеровского рейха.

VII. Erzählen Sie den Text nach. Gebrauchen Sie die Stichwörter.

1. Das Klima (atlantisch-gemäßigt, sich auszeichnen); 2. Die Bodenschätze (Vorräte, einführen, gewinnen); 3. Die Industrie (ausgesprochen, investieren, das Produktionsunternehmen, der Außenhandel, exportieren, importieren); 4. Die Wirtschaft (der hohe Lebensstandard, zurückführen, die Diversifizierung, die Geldquelle); 5. Die Staatsordnung (die Erbmonarchie, das Staatsoberhaupt, auflösen, das Exekutivorgan, das beratende Organ); 6. Die Sprachen (mehrsprachig, verwenden, die Karriere, das Prestige, auffallend sein); 7. Das Deutsche (geschwächt sein, vorziehen, viel Eigenartiges, der Status); 8. Das Luxemburgische (nationale Identität, die Einheimischen, schriftliche Norm, eingeschränkt

sein); 9. Die Hauptstadt (die Einwohner, die Residenz, der Sitz, gründen, Sehenswürdigkeiten, die Staatsbibliothek, die Brücke, die Bauten).

➤ *Luxemburg ist im Unterschied zu den anderen deutschsprachigen Ländern keine Republik, sondern ein Großherzogtum. Finden Sie Informationen über die Dynastie der luxemburgischen Herrscher.*

DEUTSCHLAND (geografische Lage)

Erinnern Sie sich an einige Tatsachen aus der Geschichte Deutschlands.

Deutschland liegt in der Mitte Europas. Seit 1949 gab es auf dem Territorium Deutschlands zwei Staaten: die Bundesrepublik Deutschland und die Deutsche Demokratische Republik. Das war die Folge des 2. Weltkrieges, den der deutsche Faschismus entfesselt hatte. Am 3. Oktober 1990 wurde Deutschland wieder vereint, und die DDR als Staat hat aufgehört zu existieren.

Deutschland grenzt im Westen an die Niederlande, Belgien, Luxemburg und Frankreich, im Süden an die Schweiz und an Österreich, im Osten an die Tschechische Republik und an Polen. Im Norden grenzt Deutschland an Dänemark, außerdem bilden die Nordsee und die Ostsee eine natürliche Grenze wie die Alpen im Süden.

Das vereinigte Deutschland besteht aus 16 Bundesländern. Das größte Bundesland ist Bayern, es liegt im Süden Deutschlands. Westlich von Bayern liegen Baden-Württemberg, Rheinland-Pfalz und Saarland. Mitten in Deutschland liegt Hessen. Westlich von Hessen befindet sich Nordrhein-Westfalen. Im Norden sehen Sie die Bundesländer Niedersachsen, Schleswig-Holstein, Mecklenburg-Vorpommern und die kleinsten Bundesländer Bremen (es besteht aus zwei Teilen) und Hamburg.

Südlicher kommen Brandenburg, Sachsen und Thüringen. Zwischen Niedersachsen und Brandenburg liegt Sachsen-Anhalt. Mitten im Bundesland Brandenburg befindet sich das Bundesland Berlin. Berlin, Hamburg und Bremen sind Stadtstaaten.

Die Fläche des wiedervereinigten Deutschlands beträgt über 356 000 km² (Quadratkilometer). Somit ist die Bundesrepublik Deutschland kleiner als Frankreich oder Spanien. Von Norden nach Süden erstreckt sich das Land über fast 900 Kilometer. Die Hauptstadt der Bun-

desrepublik Deutschland ist Berlin. Heutzutage leben in Deutschland über 81 Millionen Einwohner. Das ist mehr als in anderen westeuropäischen Staaten. Deutschland gehört auch zu den am dichtesten besiedelten Ländern Europas (228 Menschen je km²). Mehr als drei Viertel der Einwohner leben in Städten. Die Stammbevölkerung besteht fast nur aus Deutschen, hier gibt es wenige nationale Minderheiten. Im Südosten, nicht weit von Dresden, leben Sorben (etwa 60 000 Menschen), die zu den Westslaven gehören. Im Norden lebt eine kleine dänische (etwa 50 000 Menschen) und im Westen eine kleine niederländische Minderheit.

Der nördliche Teil des Landes ist ein Tiefland, der südliche ist gebirgig. Die deutschen Landschaften sind vielfältig und reizvoll. Es werden drei Großlandschaften unterschieden: die Norddeutsche Tiefebene, das Mittelgebirge und die Alpen mit dem Alpenvorland. Zum Mittelgebirge gehören das Erzgebirge, der Harz, der Thüringer Wald, der Schwarzwald, der Bayerische Wald und andere Gebirge. Am höchsten sind die Bayerischen Alpen, und ihr höchster Berg, die Zugspitze, erreicht fast

3000 Meter. Fast ein Drittel der Fläche Deutschlands ist Wald. Die Wälder und die Berge sind beliebte Erholungsgebiete.

Das Klima des Landes ist gemäßigt, da Deutschland unter dem Einfluss des Atlantiks liegt. Der Sommer ist nicht zu heiß (20 bis 25 Grad im Juli) und der Winter nicht zu kalt. (Die Temperaturen je nach der Gegend unterschiedlich.) Die durchschnittliche Jahrestemperatur liegt bei +9° Celsius.

Fast alle großen Flüsse des Landes fließen zur Nordsee. Das sind der Rhein, die Elbe, die Oder, die Ems, die Weser. Nur die Donau fließt von Westen nach Osten, durchzieht mehrere Länder und mündet ins Schwarze Meer. Die wichtigste natürliche Wasserstraße ist der Rhein. Dieser Fluss hat einige Nebenflüsse und Kanalverbindungen. So kann man von Amsterdam durch den Rhein und Kanäle bis in die Mündung der Donau ins Schwarze Meer kommen. Der Rhein entspringt in der Schweiz, fließt durch ganz Deutschland und mündet in den Niederlanden in die Nordsee. An seinem Lauf liegen solche Städte wie Köln, Düsseldorf, Duisburg, auch Bonn. In Bayern beginnt der Main seinen Lauf, ein Nebenfluss des Rheins. Am Main liegt die Großstadt Frankfurt. Wie auch der Main entsteht die Weser aus zwei Flüssen, fließt durch den nördlichen Teil Deutschlands und mündet in die Nordsee. An der Weser liegen Bremen und Bremerhaven. Der zweitgrößte Fluss Deutschlands ist die Elbe. Sie entspringt in Tschechien, wo sie Lába heißt, und fließt

durch den östlichen Teil Deutschlands in die Nordsee. An der Elbe liegen Dresden, Magdeburg, Hamburg und andere Städte. Einer der kürzesten Flüsse ist die Spree, an der Berlin liegt. Durch das Bundesland Nordrhein-Westfalen fließt die Ruhr, die einem wichtigen Wirtschaftsgebiet Namen gegeben hat. Die Ruhr mündet bei Duisburg in den Rhein. An der Ruhr oder in ihrer Nähe liegen auch solche Städte wie Essen, Bochum, Mülheim und Hagen, ein Stück nördlicher auch Dortmund. Im Osten Deutschlands fließen die Oder und die Neiße (sie bilden die natürliche Grenze zu Polen). Die Oder entspringt in der Slowakei (dort heißt sie Odra), fließt dann durch Polen und mündet in die Ostsee. Auf dem Territorium des Landes liegen viele Seen, die sehr malerisch sind. Die größten von ihnen sind der Bodensee (zum Teil in der Schweiz), er ist bis 250 m tief, und die Müritz (der Müritzsee). Reizvoll sind der Chiemsee, der Starnberger See und der Ammersee, die wie der Bodensee im Süden Deutschlands liegen.

I. Achten Sie auf die Aussprache.

Die BRD, die Niederlande, die Tschechische Republik, Dänemark, die Ostsee, das wiedervereinigte Deutschland, der Quadratkilometer, die Oberfläche, durchschnittlich, die Norddeutsche Tiefebene, das Mittelgebirge, das Alpenvorland, der Bayerische Wald, die Bayerischen Alpen, durchziehen, Düsseldorf, heutzutage, westeuropäisch.

II. Ergänzen Sie die Sätze.

1. Deutschland liegt... 2. Im Oktober 1990 wurde Deutschland... 3. Im Westen grenzt die BDR... , im Süden... , im Osten... 4. Die Fläche des Staates beträgt... 5. Von Norden nach Süden erstreckt sich das Land... 6. Die Stammbevölkerung besteht fast... 7. Der nördliche Teil Deutschlands ist..., der südliche ist... 8. Die deutschen Landschaften sind... 9. Es werden drei... unterschieden. 10. Am höchsten sind... 11. Der höchste Gipfel Deutschlands Zugspitze erreicht... 12. Fast ein Drittel der Fläche Deutschlands... 13. Das Klima des Landes ist... 14. Die... Jahrestemperatur liegt bei +9° Celsius.

III. Sind folgende Sätze richtig oder falsch? Korrigieren Sie die falschen Sätze.

1. Deutschland liegt in der Mitte Europas. 2. Das Land wurde 1980 wiedervereint. 3. Deutschland grenzt im Süden an Schweden. 4. Die BRD grenzt auch an Ungarn. 5. Deutschland hat keine natürlichen

Grenzen im Süden. 6. Deutschland ist größer als Frankreich. 7. Von Norden nach Süden erstreckt sich das Land über 1000 km. 8. Die Lage Deutschlands ist ungünstig. 9. Deutschland hatte immer die heutigen Grenzen. 10. Deutschland ist ein sehr kleines Land. 11. Die BRD besteht aus 23 Kantonen. 12. In Deutschland leben rund 60 Millionen Einwohner. 13. Deutschland ist nicht sehr dicht besiedelt. 14. Fast die Hälfte der Bevölkerung wohnt in Städten. 15. In Deutschland leben nur Deutsche. 16. Der nördliche Teil Deutschlands ist gebirgig. 17. Besonders viele Berge gibt es im Süden des Landes. 18. Fast die Hälfte der Fläche Deutschlands ist Wald. 19. Das Klima Deutschlands ist hart. 20. In Deutschland gibt es nur kleine Flüsse und Seen.

IV. Zeigen Sie auf der Landkarte Deutschlands Grenze. Zeigen Sie auf der Landkarte alle Bundesländer der BRD, nennen Sie ihre Hauptstädte. Zeigen Sie auf der Landkarte die größten Flüsse, Seen und Wälder, den höchsten Gipfel Deutschlands.

V. Übersetzen Sie ins Deutsche.

1. Германия находится в сердце Европы. С 1949 по 1990 год на ее территории существовало два государства: ГДР и ФРГ. Третьего октября 1990 года произошло объединение страны. 2. Германия граничит с 9 государствами. Кроме того, она имеет естественные границы: Северное и Балтийское моря на севере, а также Альпийские горы на юге. 3. Территория ФРГ меньше, чем территория Франции или Испании. Северная часть – низинная, южная – гористая. Почти треть территории занимают леса. 4. Вновь объединенная Германия состоит из 16 федеральных земель. Самая большая из них – Бавария, а самая маленькая – Саар. 5. На сегодняшний день население Германии составляет более 81 млн. человек. Большинство из них немцы, но есть и национальные меньшинства – датское и голландское меньшинства, а также сорбы – славянское меньшинство. 6. Германия богата лесами. Большинство самых любимых зон отдыха располагаются в лесах и горах. 7. Климат в стране умеренный. Средняя годовая температура около +9°. 8. Большинство рек (Рейн, Эльба и др.) текут на север. Важнейшей естественной водной магистралью является Рейн. Рейн и Эльба пересекают всю страну. 9. Из всех рек Германии только Дунай течет с запада на восток, он впадает в Черное море. 10. Самое крупное озеро Германии – Боденское озеро – расположено на юге страны на границе со Швейцарией.

➤ *Stellen Sie sich vor, Ihr Freund hat eine Reise von Amsterdam durch den Rhein und Kanäle bis in die Mündung der Donau ins Schwarze Meer unternommen. Stellen Sie Fragen an ihn und lassen Sie ihn Ihnen seinen Weg auf der Landkarte zeigen.*

➤ *Bereiten Sie einen Bericht über eines der Bundesländer Deutschlands. Erläutern Sie dabei folgende Aspekte: Fläche, Bevölkerungszahl, Hauptstadt und andere interessante Städte und ihre Sehenswürdigkeiten, bemerkenswerte Landschaften, Wirtschaft, berühmte Persönlichkeiten. Beantworten Sie die Fragen aus dem Quiz (S. 37), um Ihre Kenntnisse über die Bundesländer zu prüfen.*

DER STAATSAUFBAU DEUTSCHLANDS

Wer steht an der Spitze der BRD? Nennen Sie die Namen der führenden Politiker Deutschlands.

Das Staatsoberhaupt der Bundesrepublik Deutschland ist der Bundespräsident. Er wird von der Bundesversammlung auf 5 Jahre gewählt. Die Bundesversammlung ist ein Verfassungsorgan, das nur zum Zweck der Wahl des Bundespräsidenten zusammentritt. Es besteht aus den Bundestagsabgeordneten und einer gleichen Anzahl von Vertretern der Länderparlamente. Die Aufgaben des Bundespräsidenten sind überwiegend repräsentativ; Er vertritt die BRD völkerrechtlich, er kann raten, warnen und ermutigen. Auf Vorschlag des Bundespräsidenten wird der Bundeskanzler vom Bundestag gewählt. Der Bundespräsident ernennt die Bundesminister auf Vorschlag des Bundeskanzlers. In Namen der BRD schließt der Bundespräsident Verträge mit ausländischen Staaten ab. Er beglaubigt und empfängt Botschafter aus den ausländischen Staaten. Die Bundesrichter, Bundesbeamten, Offiziere und Unteroffiziere werden von ihm ernannt und entlassen.

Der Deutsche Bundestag ist die Volksvertretung der BRD. Seine Abgeordneten werden in allgemeiner, unmittelbarer, gleicher und geheimer Wahl auf 4 Jahre gewählt. Die wichtigsten Aufgaben des Bundestages sind die Gesetzgebung, die Wahl des Bundeskanzlers und die Kontrolle der Regierung. In den Plenarsitzungen des Bundestages werden grundsätzliche Fragen der Innen- und Außenpolitik der BRD beraten und Gesetze verabschiedet.

Der Bundesrat ist die Vertretung der Bundesländer, er wirkt an der Gesetzgebung mit. Der Bundesrat wird nicht gewählt, er besteht aus den Mitgliedern der Landesregierung oder aus den Bevollmächtigten der Landesparlamente. Jedes Bundesland hat mindestens 3 Stimmen im Bundesrat. Länder mit größerer Bevölkerung haben 4 oder 5 Stimmen. Die Stimmen eines Landes können nur einheitlich abgegeben werden. Die Mitglieder des Bundesrates können, ebenso wie die Mitglieder der Bundesregierung, an allen Sitzungen des Bundestages und seiner Ausschüsse teilnehmen.

Die Bundesregierung wird auch oft "Kabinett" genannt. Sie besteht aus dem Bundeskanzler und den Bundesministern. Auf Vorschlag des Bundespräsidenten wird der Bundeskanzler vom Bundestag auf 4 Jahre gewählt. Bei seinem Vorschlag berücksichtigt der Bundespräsident die Mehrheitsverhältnisse im Bundestag. Die Bundesminister werden vom Bundespräsidenten auf Vorschlag des Bundeskanzlers ernannt.

Der Bundeskanzler hat eine starke Stellung in der BRD. Der Bundeskanzler bestimmt die Richtlinien der Regierungspolitik der BRD. Die Bundesminister leiten innerhalb dieser Richtlinien ihren Geschäftsbereich selbständig und in eigener Verantwortung. Der Bundeskanzler trägt die Verantwortung für die Regierung gegenüber dem Parlament.

Das Bundesverfassungsgericht sorgt für die Einhaltung des Grundgesetzes der BRD, es entscheidet beispielsweise in Streitigkeiten zwischen Bund und Ländern oder zwischen einzelnen Bundesorganen, es prüft Bundes- und Landesgesetze auf ihre Vereinbarkeit mit dem Grundgesetz. Das Bundesverfassungsgericht kann ein Landesgesetz für verfassungswidrig und ungültig erklären. Nur das Bundesverfassungsgericht kann feststellen, ob eine politische Partei die freiheitliche demokratische Grundordnung der BRD zu beseitigen versucht und deshalb verfassungswidrig ist. In diesem Fall ordnet es ihre Auflösung an.

Die Parteien spielen bei der politischen Meinungsbildung in der Bundesrepublik eine wichtige Rolle. Die größten Parteien sind die Sozialdemokratische Partei Deutschlands (SPD), die Christlich-Demokratische Union (CDU), die Freie Demokratische Partei (FDP), die Partei des Demokratischen Sozialismus (PDS), die Grünen.

1. Übersetzen Sie, beachten Sie die Betonung.

Das Verfassungsorgan, das politische System, der Abgeordnete, überwiegend, repräsentativ, völkerrechtlich, die Außenpolitik, der Bevollmächtigte, die Mehrheitsverhältnisse, die Richtlinie, das Parlament, das Bundesverfassungsgericht, verfassungswidrig.

II. Bestimmen Sie das Geschlecht folgender Substantive.
Verfassungsorgan, System, Staatsoberhaupt, Gesetzgebung, Gesetz, Mitglied, Ausschuss, Kabinett, Vorschlag, Bund.

III. Ordnen Sie zu, führen Sie Ihre Beispiele an.

- | | |
|-------------------------------|------------------|
| 1) einen Vertrag | 1) ernennen |
| 2) die Bundesminister | 2) verabschieden |
| 3) grundsätzliche Fragen | 3) entlassen |
| 4) die Verantwortung für etw. | 4) anordnen |
| 5) Bundesbeamte | 5) abschließen |
| 6) ein Gesetz | 6) vertreten |
| 7) die Auflösung | 7) bestimmen |
| 8) die BRD | 8) tragen |
| 9) die Richtlinien | 9) beraten |

IV. Ergänzen Sie die Sätze.

- Der Bundespräsident... von der Bundesversammlung... 2. Der Bundespräsident... und... die Bundesbeamten. 3. Der Bundespräsident vertritt das Volk... 4. Der Bundespräsident schließt... der BRD... mit ausländischen Staaten ab. 5. Wenn ein Bundes- oder Landesgesetz mit dem Grundgesetz nicht vereinbar ist, ist es... 6. In den Plenarsitzungen des Bundestages... die Gesetze... 7. Die Vertreter des Bundesrates... an den Ausschüssen... 8. Der Bundeskanzler... für die Arbeit der Regierung... 9. Die Bundesminister leiten ihren Geschäftsbereich... 10. Das Bundesverfassungsgericht kann ein Landesgesetz für ungültig... 11. Die politische Landschaft der BRD... von vier politischen Parteien...

V. Wählen Sie jemanden, wer zum politischen System der BRD gehört und beschreiben Sie ihn, ohne seinen Posten zu nennen. Die anderen müssen raten.

VI. Erzählen Sie über die Verfassungsorgane der BRD. Erleuchten Sie dabei folgende Fragen.

- Wie wird das Organ gewählt? 2. Wie ist seine Amtszeit? 3. Welche Aufgaben erfüllt das Organ?

VII. Übersetzen Sie ins Deutsche.

1. Глава государства в ФРГ – федеральный президент. 2. Федеральное собрание состоит из депутатов бундестага и представите-

лей парламентов земель. 3. Федеральные министры назначаются президентом по предложению федерального канцлера. 4. Послы зарубежных государств аккредитуются и принимаются президентом. 5. Депутаты бундестага избираются народом в ходе всеобщих, прямых, равных и тайных выборов. 6. Федеральный канцлер избирается бундестагом по предложению президента на четыре года. 7. Бундесрат состоит из членов правительств земель или уполномоченных правительств земель. 8. Члены бундесрата принимают участие в заседаниях бундестага и его комиссий. 9. Основные направления политики правительства ФРГ определяются федеральным канцлером. 10. Федеральный канцлер несет ответственность перед парламентом за деятельность членов правительства. 11. Федеральные законы и законы земель проверяются федеральным конституционным судом на их соответствие конституции. 12. Законы земель могут быть объявлены федеральным конституционным судом ФРГ противоречащими конституции и недействительными.

VIII. Vergleichen Sie das politische System Deutschlands mit dem Russlands. Welche gemeinsame Züge und Unterschiede sind Ihnen aufgefallen?

➤ *Finden Sie Informationen über den Bundespräsidenten, den Bundeskanzler und führende Parteien der BRD.*

DIE WIRTSCHAFT DEUTSCHLANDS

Nennen Sie die berühmtesten deutschen Firmen. Was produzieren sie? Welchen Ruf haben deutsche Unternehmen und ihre Waren in Russland?

die EDV [e:de'fau] – Elektronische Datenverarbeitung, die EDV-Anlage – der Computer, der Schienentransport – der Eisenbahnverkehr

Der Wohlstand eines Landes hängt hauptsächlich von seiner Wirtschaft und von seinem Handel ab. Wenn ein Land eine gesunde Volkswirtschaft hat, hebt sich der Lebensstandard des Volkes, und alle Menschen sind zufrieden.

Die Bundesrepublik Deutschland gehört zu den international führenden Industrieländern. Mit ihrer Wirtschaft steht sie in der Welt an dritter Stelle; im Welthandel nimmt sie sogar den zweiten Platz ein. Seit 1975 wirkt die Bundesrepublik in der Gruppe der acht großen westlichen Industrieländer (der sogenannten "G-8") mit.

Nach dem letzten Krieg befand sich Deutschland in einer hoffnungslosen Lage, denn seine Industrie war zerstört und das Volk in größter Not. Um das Land vor dem Untergang zu retten, musste sich die Regierung vor allem bemühen, die Wirtschaft wieder in Gang zu bringen. Nach langen Jahren der Arbeit und nicht ohne Hilfe des Auslandes war es möglich, die zerstörten Industrien wieder aufzubauen und neue Handelsverbindungen mit dem Ausland zu finden.

Das heutige Deutschland ist ein hochentwickeltes Industrieland. Und als Industrieland ist Deutschland auf den Handel angewiesen, denn die Industrie braucht Rohstoffe und einen Absatzmarkt für ihre Erzeugnisse.

Von den wichtigen Rohstoffen kommen Kohle und Eisen in Deutschland selbst vor. Im Ruhrgebiet und in Sachsen befinden sich viele Bergwerke und Kohlengruben. Die Kohle und das Eisenerz werden von den Bergleuten aus der Erde gewonnen, und Tausende von Arbeitern verarbeiten diese Rohstoffe in riesigen Industrieanlagen.

Zu den wichtigsten Wirtschaftszweigen in Deutschland gehören chemische Industrie, die vor allem Medikamente, Anilinfarben, Kunststoffe und Kunstfasern erzeugt; Maschinenbau, der Maschinen aller Art herstellt: landwirtschaftliche Maschinen, Druckerpressen, Textilmaschinen, Dampflokomotive. Die Stadt Solingen im Ruhrgebiet ist durch ihre Stahlwaren und Werkzeuge berühmt geworden. Die elektronische Industrie und Herstellung von EDV-Anlagen weisen ein rasches Wachstum auf und verfügen über eine Reihe von neuen Technologien. Nicht zuletzt sind in der Welt auch die vielen optischen Instrumente bekannt, die in Deutschland hergestellt werden, besonders Fotoapparate, Ferngläser und Mikroskope. Weitere wichtige Industrien sind die Porzellanindustrie, die Lederwarenindustrie, die Uhrenindustrie und auch die Spielwarenindustrie.

Die BRD verfügt auch über eine leistungsfähige Landwirtschaft. Die Hauptgetreidekultur ist der Weizen. Eine große Bedeutung hat auch die Viehzucht.

Ein weiterer wichtiger Bereich der Wirtschaft Deutschlands ist der Handel. Einige Millionen Menschen sind in den Unternehmen des Han-

dels (Groß- und Einzelhandel), in den Banken, Versicherungen beschäftigt. Im Lande werden viele internationale Messen und Ausstellungen veranstaltet. Die wichtigsten Messestädte sind Hannover, Frankfurt am Main, Düsseldorf, Leipzig und andere.

Für ein stark außenhandelsorientiertes Land wie Deutschland ist das Verkehrswesen ein wichtiger Wirtschaftsfaktor. Deutschland verfügt über ein leistungsfähiges elektrifiziertes Eisenbahnnetz. Eine ernste Konkurrenz dem Schienentransport macht der Autoverkehr. Moderne Autobahnen verbinden Deutschland mit seinen Nachbarstaaten. Von Bedeutung ist auch die Schifffahrt. Und die deutsche Lufthansa gehört zu den erfolgreichsten internationalen Luftverkehrsgesellschaften.

I. Übersetzen Sie. Beachten Sie das Geschlecht der Substantive.

Благосостояние, торговля, народная экономика, страна, ориентированная на внешнюю торговлю, уровень жизни, рынок сбыта, сырье, шахта, шахтеры, рост, промышленная установка, выставка, автомагистраль, страхование, производство, инструмент.

II. Bilden Sie die Wortverbindungen.

Das Industrieland, die Lage, die Industrie, die Industrieanlage, die Maschine, das Wachstum, das Instrument, die Landwirtschaft, die Messe, die Konkurrenz, das Land, der Wirtschaftsfaktor, das Eisenbahnnetz, die Autobahn, die Luftverkehrsgesellschaft.

international, wichtig, riesig, modern, führend, optisch, hoffnungslos, landwirtschaftlich, erfolgreich, ernst, außenhandelsorientiert, zerstört, rasch, leistungsfähig, elektrifiziert.

III. Erklären Sie.

Die Volkswirtschaft, die Kohlengrube, die Bergleute, der Absatzmarkt, riesig, das Verkehrswesen, die Handlungsverbindungen, elektrifiziertes Eisenbahnnetz, das Bergwerk.

IV. Setzen Sie passende Wörter oder Wortverbindungen ein.

1. Der Wohlstand eines Landes hängt von... ab. 2. ...befand sich Deutschland in einer hoffnungslosen Lage. 3. Das heutige Deutschland ist... 4. ...gehören chemische Industrie, Stahlerzeugung, Maschinenbau, Elektrotechnik und Elektronik. 5. Nicht zuletzt sind in der Welt auch...bekannt, die in Deutschland hergestellt werden. 6. Weitere wichtige Industrien sind... und auch die Spielwarenindustrie. 7. Die BRD

verfügt auch über... 8. Ein weiterer wichtiger Bereich der Wirtschaft Deutschlands ist... 9. Einige Millionen Menschen sind in den Unternehmen des Handels... beschäftigt. 10. In Hannover, Frankfurt am Main, Düsseldorf, Leipzig und in anderen Städten werden... veranstaltet. 11. Deutschland verfügt über ein leistungsfähiges elektrifiziertes... 12. ...verbinden Deutschland mit seinen Nachbarstaaten. 13. Und... gehört zu den erfolgreichsten internationalen Luftverkehrsgesellschaften.

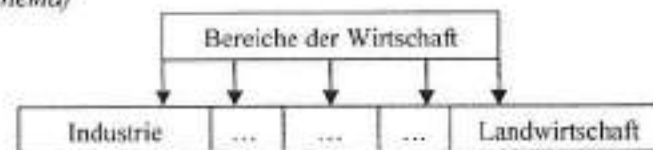
V. Ordnen Sie zu, führen Sie Ihre Beispiele an.

- | | |
|----------------------------|-----------------|
| 1) der Lebensstandard | 1) aufbauen |
| 2) den Platz | 2) brauchen |
| 3) vor dem Untergang | 3) veranstalten |
| 4) die Industrie | 4) sich heben |
| 5) die Handelsverbindungen | 5) retten |
| 6) einen Absatzmarkt | 6) finden |
| 7) die Rohstoffe | 7) aufweisen |
| 8) das Wachstum | 8) einnehmen |
| 9) die Ausstellungen | 9) verarbeiten |

VI. Erzählen Sie nach. Gebrauchen Sie die Stichwörter.

1. Der Wohlstand des Landes, die Volkswirtschaft, sich heben, der Lebensstandard, gehören, der Welthandel, "G-8". 2. Hoffnungslose Lage, in größter Not, die Regierung, sich bemühen, ohne Hilfe, aufbauen, die Handelsverbindungen. 3. Hochentwickelt, brauchen, die Rohstoffe, die Erzeugnisse, Kohle und Eisen, die Bergwerke, sich befinden. 4. Die Wirtschaftszweige, erzeugen, gehören, ein rasches Wachstum, die Stahlwaren und Werkzeuge, verfügen, bekannt. 5. Der Weizen, verfügen, große Bedeutung, die Viehzucht. 6. Der Handel, beschäftigt sein, die Unternehmen, veranstalten, die Messestädte. 7. Das Verkehrswesen, das Eisenbahnnetz, die Autobahnen, machen, die Schifffahrt.

VII. Was bestimmt die Wirtschaft Deutschlands? (Ergänzen Sie das Schema)



➤ Erzählen Sie über die größten Unternehmen Deutschlands (BMW AG, Haribo, Mercedes-Benz AG, Siemens AG, VW AG, Ritter Sport, Beck & Co., Langenscheidt KG, Salamander AG, Deutsche Bank AG).

DAS BILDUNGSWESEN DEUTSCHLANDS

In Russland können die Absolventen aller Schulformen an eine Hochschule immatrikuliert werden. Wie meinen Sie, ist es in Deutschland auch so?

Es ist allgemein bekannt, dass die Bildung eine Person zu entwickeln hilft, und sie zum Leben vorbereitet. Darum gilt das Bildungssystem in allen Ländern als wichtiger Teil der Nationalpolitik.

Die Organisation der Schulen in der BRD ist Sache der einzelnen Bundesländer. Bevor deutsche Kinder in die Schule kommen, besuchen sie in der Regel einen Kindergarten. Meistens halten sich die Kinder nur vormittags im Kindergarten auf; nachmittags sind sie in der Obhut der Familie. Es gibt jedoch auch zahlreiche Ganztags-Kindergärten; sie sind wichtig für Familien, in denen beide Eltern berufstätig sind. Besondere Schulkindergärten versuchen Kinder, die bereits schulpflichtig, aber noch nicht schulreif sind, auf die Schule vorzubereiten. Der Kindergarten gehört nicht zum staatlichen Schulsystem. Der Besuch ist freiwillig; die Eltern müssen in der Regel einen Kostenbeitrag bezahlen. Zumeist werden die Kindergärten von Gemeinden, Kirchen, Verbänden, Betrieben oder von privater Seite unterhalten. Heute besuchen über 80% aller Kinder zwischen 3 und 6 Jahren einen Kindergarten.

In der BRD besteht die Schulpflicht vom vollendeten 6. bis zum 18. Lebensjahr, also für 12 Jahre, wobei 9 (in einigen Bundesländern 10) Jahre lang eine Vollzeitschule und danach die Berufsschule in Teilzeitform besucht werden muss. Der Besuch aller öffentlichen Schulen ist kostenlos. Die Lernmittel, d. h. vor allem Schulbücher, werden den Schülern zum Teil ebenfalls kostenlos zur Verfügung gestellt. Der Religionsunterricht ist nach dem Grundgesetz ordentliches Lehrfach. Vom 14. Lebensjahr an kann der Schüler selbst entscheiden, ob er daran teilnehmen will. In der Regel besuchen Jungen und Mädchen gemeinsame Klassen; der Sportunterricht wird in höheren Jahrgangsstufen nach Geschlechtern getrennt erteilt.

Im Alter von 6 Jahren kommen die Kinder in die Grundschule, die im allgemeinen 4 Jahre umfasst. Die Grundschule besuchen alle Kinder gemeinsam. Danach trennen sich ihre Wege; sie haben die Wahl zwischen mehreren Möglichkeiten. Viele Schüler besuchen heute aber zunächst eine Orientierungsstufe (Klasse 5 und 6), in der sie ihre Entscheidung für einen bestimmten Schultyp noch überdenken und ändern können.

Rund ein Drittel der Kinder gehen im Anschluss an die Grundschule auf die Hauptschule. Wer sie mit 15 Jahren verlässt, tritt meist in die Berufsausbildung ein und besucht daneben bis zum 18. Lebensjahr eine Berufsschule. Der erfolgreiche Abschluss der Hauptschule öffnet den Weg zu vielen Ausbildungsberufen in Handwerk und Industrie.

Die Realschule umfasst in der Regel 6 Jahre von der 5. bis zur 10. Klasse. Diese Schulart bereitet die Schüler auf höherqualifizierte Berufe vor. Sie dauert 6 Schuljahre. Eine Fremdsprache ab Klasse 5 ist Pflicht. In der Regel ist es Englisch. Oftmals kann ab Klasse 7 eine weitere Fremdsprache gelernt werden. Der Realschulabschluss heißt auch "mittlere Reife" oder "Fachschulreife", weil Schüler damit eine Fachschule besuchen können.

Das neunjährige Gymnasium (5. bis 13. Schuljahrgang) ist die traditionelle höhere Schule in Deutschland. In den Kursen sollen sich die Schüler in der Hauptsache mit den Fächern beschäftigen, die sie besonders interessieren. Dadurch soll ihnen der Übergang zu den Hochschulen erleichtert werden. Neben den Gymnasien mit reformierter Oberstufe gibt es noch Sonderformen wie z. B. das Wirtschaftsgymnasium und das Technische Gymnasium. Der Besuch schließt mit Abitur- oder Reifeprüfung ab. Das Abitur ist die übliche Voraussetzung für die Aufnahme in eine Universität. Jeder Gymnasiast muss mindestens 2 Fremdsprachen lernen. Die wichtigsten Fremdsprachen im deutschen Schulsystem sind nach Englisch Französisch und Latein. Die obersten Klassen des Gymnasiums werden heute auch Sekundarstufe II genannt. Seit 1972 hat die Sekundarstufe II in allen Bundesländern, aber nicht einheitlich, starke Umformungen erfahren. Die Reformen hatten eine stärkere Berücksichtigung der individuellen Interessen der Schüler zum Ziel.

Eine weitere Schulart ist die Gesamtschule. Die Gesamtschule fasst die Hauptschule, die Realschule und das Gymnasium pädagogisch und organisatorisch zusammen.

Neben den 3 Grundformen der allgemein bildenden Schule – Hauptschule, Realschule und Gymnasium – gibt es zahlreiche spezielle

Schulen. Beispielweise können körperlich oder geistig behinderte Kinder eine Sonderschule besuchen.

Die Notenskala in der deutschen Schule geht von 1 (beste Note) bis 6. In der Sekundarstufe II hat man stattdessen ein 15-Punkte-System eingeführt. In jedem Fach schreiben die Schüler – gleichmäßig über das ganze Jahr verteilt – Tests oder Klassenarbeiten. Das Ergebnis dieser Arbeiten und die mündlichen Leistungen sind die Grundlage für die Noten im Zeugnis. Die Schüler erhalten 2 Zeugnisse im Jahr. Das Schuljahr dauert etwa von August bis Juni/Juli des nächsten Jahres.

Von den Jugendlichen, die nach der Haupt- oder Realschule die allgemein bildende Schule verlassen, nehmen über 90% eine Berufsausbildung auf, die Mehrzahl von ihnen im „dualen System“. Man versteht darunter die Verbindung der praktischen Ausbildung im Betrieb mit der theoretischen Ausbildung in der Berufsschule. Die private Wirtschaft und der Staat sind also gemeinsam für die berufliche Bildung verantwortlich. Auf staatlicher Seite ist der Bund für die Ausbildungsordnung zuständig, während die Berufsschulen den einzelnen Ländern unterstehen. Zurzeit befinden sich 1,8 Mill. junge Menschen in der Berufsausbildung. Es gibt etwa 400 anerkannte Ausbildungsberufe. Die Jungen wollen am liebsten Kraftfahrzeugmechaniker, Elektroinstallateur, Maschinenschlosser, Maler und Tischler werden, die Mädchen wählen solche Berufe wie Friseurin, Verkäuferin, Kauffrau, Arzt- oder Zahnarzhelferin.

Das deutsche Hochschulwesen hat eine lange Geschichte. Die älteste Hochschule in der BRD ist die Universität Heidelberg (1386). Mehrere andere Universitäten haben bereits ihre Fünfhundertjahrfeier hinter sich. Die stärkste Säule des Hochschulwesens in der BRD sind die wissenschaftlichen Hochschulen: die Universitäten, Technische Universitäten und Technische Hochschulen sowie einige andere fachlich spezialisierte Hochschulen, ferner die Pädagogischen Hochschulen, an denen Lehrer für die Grund- und Hauptschulen ausgebildet werden. Das Studium an einer wissenschaftlichen Hochschule wird mit der Magister-, Diplom- oder Staatsprüfung abgeschlossen. Danach ist eine weitere Qualifizierung bis zur Doktorprüfung (Promotion) möglich. Ein weiterer Hochschultyp sind die Fachhochschulen. Sie vermitteln vor allem in den Bereichen Ingenieurwesen, Wirtschaft, Sozialwesen, Design und Landwirtschaft eine stärker anwendungsbezogene Ausbildung, die mit einer Diplomprüfung abschließt.

I. Übersetzen Sie.

Обязательное обучение, школа с неполной учебной неделей, школа с полной учебной неделей, добровольный, обязанный посещать школу, способствовать, умственный, физический, переход, специальное высшее учебное заведение, признанный, среднее специальное учебное заведение, среднее специальное образование.

II. Bilden Sie die Wortverbindungen.

Die Schule, die Eltern, der Besuch, die Kinder, das Schulsystem, die Lernmittel, das Lehrfach, der Schultyp, der Abschluss, die Oberstufe, der Beruf, die Klasse.

ordentlich, kostenlos, bestimmt, berufstätig, allgemein bildend, reformiert, öffentlich, staatlich, schulpflichtig, erfolgreich, gemeinsam, freiwillig, behindert, anerkannt.

III. Ordnen Sie zu, führen Sie Ihre Beispiele an.

- | | |
|----------------------------------|----------------|
| 1) die Person | 1) vorbereiten |
| 2) den Übergang | 2) entwickeln |
| 3) zum Leben | 3) erhalten |
| 4) den Kostenbeitrag | 4) vermitteln |
| 5) die Vollzeitschule | 5) erleichtern |
| 6) das Zeugnis | 6) besuchen |
| 7) anwendungsbezogene Ausbildung | 7) bezahlen |

IV. Ergänzen Sie die Sätze.

1. ...in Deutschland ist ziemlich kompliziert und nicht... , weil die Bildung Aufgabe der Bundesländer ist und nicht zentral geregelt wird. 2. In der Bundesrepublik Deutschland besteht die allgemeine... 12 Jahre. 3. ...umfasst die ersten vier Jahrgangsstufen. 4. Nach diesen Jahren wechseln die Schüler entweder auf die... , die... oder das... 5. Wer die Realschule erfolgreich beendet, erhält das Zeugnis der... 6. Wer das Gymnasium mit dem... abschließt, kann... besuchen. 7. Die Kindergärten gehören nicht... 8. Die Kindergärten werden von der örtlichen Gemeinde, der Kirche, von Privatpersonen... 9. Die Bundesländer tragen die Verantwortung für das... und berufsbildende Schulwesen. 10. Neben der Ausbildung im Betrieb muss der Jugendliche drei Jahre lang an ein bis zwei Tagen pro Woche... besuchen. 11. ...bereitet als Vollzeitschule auf eine berufliche Tätigkeit vor. 12. Die Fachschulen, die Fachoberschulen... auf einer Ausbildung im dualen System oder auf einem anderen schulischen Berufsbildungsgang...

V. Bestimmen Sie die Lehranstalt.

1. Schulart, die bis zur neunten oder zehnten Klasse führt. Die meisten Schüler beginnen danach eine Berufsausbildung im Betrieb und besuchen daneben bis zum 18. Lebensjahr die Berufsschule. 2. Schule, die von allen Auszubildenden während ihrer Lehre besucht wird und theoretische Kenntnisse zum Beruf vermittelt. 3. Schulart zwischen Hauptschule und Gymnasium, endet nach der zehnten Klasse mit dem Realschulabschluss. 4. Hochschule, an der bestimmte Fächer praxisnah studiert werden. Beispiele für Berufe, die man mit einem Abschluss an dieser Schule ausüben kann: Ingenieur, Sozialpädagoge, Informatiker. 5. Erste Schule für alle Kinder ab dem Alter von sechs Jahren; umfasst vier Schuljahre. 6. Diese Schulart vereint die drei Schulformen Hauptschule, Realschule und Gymnasium unter einem Dach. Das Modell existiert nur in einigen Bundesländern. 7. Schulart, die von der fünften bis zur dreizehnten Klasse besucht wird und mit dem Abitur endet. Dieses ermöglicht den Zugang zur Universität.

VI. Erzählen Sie, welche Wege zum Beruf die Schüler haben? (Ergänzen Sie das Schema).



VII. Übersetzen Sie ins Deutsche.

1. Повышение квалификации служит личным, профессиональным и образовательным потребностям человека. 2. Профессиональная школа, обучение в которой длится от одного до трех лет, готовит в качестве школы с полной учебной неделей к профессиональной деятельности. 3. Обучение в государственных школах бесплатное. 4. Основной закон предоставляет каждому гражданину право свободно развивать свою личность и свободно выбирать школу, место профессионального обучения и профессию. 5. Детский сад заботится о развитии физических и умственных способностей ребенка. 6. Целью работы дошкольных учреждений является создание предпосылок для здорового развития детей. 7. С третьего класса школьники обучаются учителями-предметниками и тем самым готовятся к переходу в школы второй ступени. 8. В зависимости от специальности первый выпускной экзамен может проводиться в форме государственного экзамена (учителя, юристы, врачи), экзамена на степень магистра или в

форме защиты дипломного проекта. 9. Дипломы выдаются, прежде всего, в технических вузах. 10. Экзамен на степень магистра сдают, как правило, те, кто обучается гуманитарным наукам.

VIII. Vergleichen Sie die Struktur des Bildungswesens in Deutschland und Russland.

➤ Finden Sie das Schema des deutschen Bildungswesens im Internet und erzählen Sie, welche Wege es gibt, um einen Beruf zu erlernen, die Hochschulreife zu erreichen, die akademische Bildung zu bekommen.

QUIZ

Prüfen Sie Ihre Kenntnisse:

ÖSTERREICH

Ergänzen Sie die fehlenden Informationen.

Österreich erstreckt sich auf einer Fläche von 83.871,1 km² im... Mitteleuropa. Etwa... Prozent des Landes sind gebirgig und haben Anteil an den... (vor allem Tiroler... , ... Tauern und... Tauern, Nördliche..., ... Kalkalpen und Wienerwald). In Ober- und Niederösterreich liegen – nördlich der Donau – die Böhmisches Masse und die... Karpaten. Die großen... liegen im Osten entlang der Donau, vor allem das... mit dem... Das Burgenland läuft in die... Tiefebene aus. Die höchsten Berge in Österreich sind Dreitausender und befinden sich in den... Mit 3.798 m ist der... in den... Tauern der höchste Berg. Gefolgt wird er von den beiden in den Ötztaler Alpen liegenden Gipfeln der... mit 3.774 m und der... mit 3.738 m. Die Berge sind für den Tourismus von großer Bedeutung. Sie bieten viele..., im Sommer laden sie zum Bergwandern und Klettern ein. Österreich ist nach der... eine föderale, parlamentarisch... Republik, bestehend aus neun Bundesländern. Das Staatsoberhaupt ist der..., der für... Jahre direkt von der Bevölkerung gewählt wird. "Regierungschef" ist der..., der vom Bundespräsidenten ernannt wird. Das österreichische... besteht aus zwei Kammern – dem... und... Der Bundesrat wird von den einzelnen... (Parlamente der Bundesländer) beschiedt. Seit der Gründung der Republik Österreich wird die Politik

von zwei großen... geprägt: der christlich-konservativen Volkspartei... und der sozialdemokratischen...

Bundesländer Österreichs

Ergänzen Sie die fehlenden Informationen.

1. 60% aller österreichischen Weine kommen aus...
2. Mozart wurde im Bundesland... geboren.
3. In... gibt es viele Seen, mehr als...
4. 1734 fanden Bergmänner einen gut konservierten Leichnam im Salzbergwerk von...
5. Stadt und Land... haben den Namen von den vielen Salzlagern.
6. ...bietet südländische Atmosphäre am Bodensee.
7. 1991 wurde in... an der Grenze zu Italien eine Gletschermumie entdeckt.
8. ...sprechen alemannischen Dialekt.
9. Der Großglockner liegt in...
10. ...ist das größte Bundesland und... – das kleinste.
11. Wegen der geografischen Lage nennt man... "den Südbalkon der Alpen".
12. In... wachsen gute Weine und "exotische" Gemüse und Obstsorten wie Auberginen, Paprika und Feigen.
13. Die Stadt... war mehr als 600 Jahre lang das Zentrum der Habsburger Monarchie.
14. In... werden die schönen Lipizzanerpferde gezüchtet.
15. Die Landeshauptstadt... war zweimal Schauplatz der Olympischen Spiele.

DIE SCHWEIZ

Ergänzen Sie die fehlenden Informationen.

Die Schweiz liegt in... Sie grenzt im Norden an... , im Osten an... und... Die längste Grenze verläuft im... an... Im Westen grenzt die Schweiz an... Das Gebiet gliedert sich in mehrere natürliche Räume: Die Tiefebene im Nordwesten der Schweiz nennt man... Quer durch die Schweiz zieht sich vom Bodensee zum Genfer See das... Den größten Teil des Gebietes nehmen die... ein. Die Schweiz ist ein Gebirgsland. Mehr als 70 Berge sind höher als... Meter. Der höchste Berg, die... , befindet sich in den... Alpen und hat die Höhe 4634 Meter. Bekannter in

der Welt ist aber das... , der schönste Berg der Welt. Wir finden ihn über die Stadt... , einer Stadt ohne Autoverkehr. Im Berner Oberland finden wir so genannte Dreiergruppe, die die Berge der Eiger, der Mönch und am bekanntesten die... bilden. Die Besucher der Stadt Luzern genießen sich den Aushlick auf die Berge... und Rigi. Auf den höchsten Alpengipfeln liegen das ganze Jahr über 140... Der bekannteste und zugleich der größte ist der... Der größte See der Schweiz, der zugleich einen Teil der französischen Grenze bildet, ist der... An der Grenze zu Deutschland und Österreich erstreckt sich der... Die malerische Stadt Luzern liegt am... und die größte Stadt Zürich am... Im Nordwesten erstreckt sich der... Die meisten Flüsse der Schweiz entspringen im... Der wichtigste schweizerische Fluss ist der... , der dann in die... mündet. Tausenden von Touristen bewundern den... , den größten Wasserfall in Mitteleuropa. Die Rhone entspringt aus dem Rhone... Bei Genf verlässt die Rhone die Schweiz nach Frankreich. In der Nähe des Sportzentrums St. Moritz entspringt der... Im Kanton Tessin fließt der... , der später nach Italien das Land verlässt. Der größere Teil der Schweiz liegt in der... mitteleuropäischen Klimazone, nach Süden von den Alpen ist das Klima... Typisch für die Schweiz ist der Wind, der...

LUXEMBURG

Ergänzen Sie die fehlenden Informationen.

Der Teil der Ardennen im Norden von Luxemburg nennt man... Hier finden wir den höchsten Berg Luxemburgs, den... Dieser Hügel misst nur... Meter. Im Süden von Luxemburg befindet sich die fruchtbare Ebene, das... Die Grenze zu Deutschland bildet der Fluss die... Ein wichtiger Fluss von Luxemburg ist die... Luxemburg bilden... Distrikte und... Kantone. Der nördlichste Distrikt heißt... , an der Grenze zu Deutschland im Süden Luxemburgs liegt... und an der Grenze zu Frankreich im Südwesten Luxemburgs nennt man den Distrikt...

Wählen Sie die richtige Variante aus.

1. Luxemburg ist
 - a) Fürstentum
 - b) Großherzogtum
 - c) Konstitutionelle Republik
2. Amtssprache(n) in Luxemburg ist (sind)
 - a) Deutsch und Luxemburgisch

- b) Deutsch und Französisch
- c) Deutsch, Luxemburgisch und Französisch
- 3. Die Einwohnerzahl von Luxemburg beträgt
 - a) 47 413 Einwohner
 - b) 474 413 Einwohner
 - c) 4 744 413 Einwohner
- 4. Luxemburg liegt
 - a) zwischen Belgien und den Niederlanden
 - b) zwischen Belgien, Frankreich und den Niederlanden
 - c) zwischen Belgien, Frankreich und Deutschland
- 5. In Luxemburg bezahlt man mit
 - a) dem Euro
 - b) dem Franken
 - c) der Luxemburgischer Krone
- 6. Die Fahne von Luxemburg hat
 - a) drei waagerechte Streifen in den Farben rot-weiß-blau
 - b) zwei waagerechte Streifen in den Farben rot-blau
 - c) zwei waagerechte Streifen in den Farben rot-blau mit einer Krone im blauen Feld
- 7. Luxemburg ist das Mitglied
 - a) von der EU und Beneluxstaaten
 - b) nur von der EU
 - c) nur von den Beneluxstaaten
- 8. Luxemburg ist
 - a) eine konstitutionelle Monarchie
 - b) eine konstitutionelle Republik
 - c) eine demokratische Republik
- 9. Der Großherzog Henri ist
 - a) der luxemburgische Präsident
 - b) das Staatsoberhaupt von Luxemburg
 - c) der Premierminister von Luxemburg
- 10. Die exekutive Macht bilden
 - a) der Premierminister und der Großherzog
 - b) der Premierminister mit der Regierung
 - c) die Regierung und der Großherzog
- 11. Die Regierung besteht aus
 - a) 12 Ministern
 - b) 15 Mitgliedern
 - c) 12 Ministern und der Staatssekretärin

- 12. Das Luxemburgische Parlament hat
 - a) 60 Abgeordneten
 - b) 60 Minister
 - c) 12 Minister
- 13. Luxemburg ist Sitz von
 - a) dem Europäischen Gerichtshof und dem Sekretariat des Europäischen Parlaments
 - b) dem Europäischen Gerichtshof und dem Europäischen Parlament
 - c) der Europäischen Zentralbank und dem Europäischen Parlament

DEUTSCHLAND

Ergänzen Sie die fehlenden Informationen.

Deutschland liegt in... Im Norden grenzt Deutschland an... , im... an Polen, im Osten an... , im... an Österreich, im Süden an die... , im... an Frankreich, im Westen an... und... und im... an die Niederlande. Die natürlichen Staatsgrenzen bilden im Norden die... und... , im Süden die... Der nördliche Teil Deutschlands, die... , ist ein hauptsächlich von den Eiszeiten geformtes Tiefland, an das sich nach Süden die bewaldeten... im Zentrum und in südlicheren Teilen des Landes anschließen. Insbesondere in Bayern, aber auch in Baden-Württemberg, gehen diese Landschaften in das relativ hoch liegende Nördliche... und dies wiederum in das Hochgebirge der... über, Deutschland grenzt mit den Bundesländern Niedersachsen und Schleswig-Holstein an die... Diese ist ein Randmeer des Atlantiks. Mecklenburg-Vorpommern und Schleswig-Holstein liegen an der... Die deutschen... gehören zu sechs großen Flusssystemen, deren Einzugsbereiche fast die gesamte Fläche einnehmen. Diese sind der Rhein, die Donau, die Elbe, die Oder, die Weser, und die Ems. Der längste dieser Flüsse ist die... Sie entspringt im... und mündet ins... . Der... ist der längste Fluss innerhalb Deutschlands: Von seinem 1.320 km langen Flusslauf führen 865 km durch Deutschland. Seine wirtschaftliche Funktion ist bedeutend: er ist eine der am stärksten befahrenen Wasserstraßen Europas. Die Elbe entspringt im... an der Grenze Tschechiens zu Polen und mündet nach ungefähr 1.165 km – davon 725 km in Deutschland – in die... Hauptstadt und Regierungssitz der Bundesrepublik Deutschland ist... Nach Artikel 20 GG ist die Bundesrepublik Deutschland ein... ,...und... Bundesstaat. Es gibt... teilsouveräne Länder. Die staatliche Ordnung regelt das... Staatsoberhaupt ist der...

mit repräsentativen Aufgaben. Protokollarisch gesehen folgen ihm der Präsident des Deutschen Bundestages, der Bundeskanzler und der Bundesratspräsident. Der Regierungschef Deutschlands ist der... Als Bundesstaat ist Deutschland... organisiert, d. h. es gibt zwei Ebenen im Politischen System: die Bundesebene, die den Gesamtstaat Deutschland nach außen vertritt, und die Länderebene, die in jedem Bundesland einzeln existiert. Jede Ebene besitzt eigene Staatsorgane der... (ausführende Gewalt), ... (gesetzgebende Gewalt) und... (rechtsprechende Gewalt)... und... entscheiden gemeinsam über die Gesetze des Deutschlands. In den Bundesländern entscheiden die... über die Gesetze ihres Landes. Die Exekutive wird auf Bundesebene durch die... gebildet, die durch den... geleitet wird. Auf der Ebene der Länder leitet der... (bzw. der... der Stadtstaaten) die Exekutive.

Bundesländer Deutschlands

Antworten Sie auf die Fragen.

1. Wie heißen das größte und das kleinste Bundesland Deutschlands?
2. Welches Bundesland wird von zwei Meeren begrenzt?
3. In welchem Bundesland liegt der größte See der BRD? Wie heißt er?
4. Welches Bundesland ist am dichtesten besiedelt?
5. In welchem Bundesland befindet sich das Ruhrgebiet? Wodurch ist es bekannt?
6. Nennen Sie drei Stadtstaaten der BRD.
7. Welche Städte Deutschlands sind berühmte Messesstädte?
8. In welchem Bundesland ist Autoindustrie sehr stark entwickelt?
9. Welche Stadt war die Hauptstadt der BRD bis 1990, in welcher Bundesrepublik liegt sie?
10. In welcher Stadt lebte und schuf Johann Wolfgang von Goethe?
11. Wodurch ist Teutoburger Wald bekannt?
12. Welches Gebäude ist das Wahrzeichen von Köln?
13. Wo liegt das Siebengebirge? Was wissen Sie von dieser Gegend?
14. Welche Berliner Sehenswürdigkeiten kennen Sie?
15. Welche Stadt wird Beethoven-Stadt genannt? In welchem Bundesland liegt sie?
16. In welchem Bundesland kann man eine Wattenwanderung unternehmen?

17. Wo leben in Deutschland nationale Minderheiten – Dänen, Friesen, Sorben.

18. In welchem Bundesland befindet sich der größte Seehafen Deutschlands, der "Tor zur Welt" genannt wird?

19. Wo liegt der Spreewald?

20. Welche Stadt wird "Bankenstadt" genannt? Warum?

21. Welches Bundesland hat besonders große Weinbaugebiete?

22. In welchem Bundesland ist optische Industrie besonders stark entwickelt?

23. Wo befindet sich die berühmte Museumsinsel?

24. Welche Universitätsstädte Deutschlands sind Ihnen bekannt?

LITERATUR

1. Епихина, Н. М. Пособие по лингвострановедению на немецком языке / Н. М. Епихина, Е. С. Кузьмина. – М. : Менеджер, 2004. – 144 с.
2. Клоева, Т. В. Швейцария. Люксембург. Лихтенштейн : учеб. пособие по страноведению на немецком языке / Т. В. Клоева. – М. : НВИ – ТЕЗАУРУС, 2002. – 90 с.
3. Козьмин, О. Г. По странам изучаемого языка / О. Г. Козьмин, О. М. Герасимова. – М. : Просвещение, 2001. – 223 с.
4. Лебедев, В. Б. Знакомьтесь: Германия! Пособие по страноведению : учеб. пособие / В. Б. Лебедев. – М. : Высш. шк., 1999. – 287 с.
5. Matecki, U. Dreimal Deutsch. Chancereel International Publishers Ltd / U. Matecki. – Frankfurt a. M., 2000. – 128 s.
6. Thalmann, S. Ich lerne Deutschland kennen / S. Thalmann. – Berlin : Media Verlagsge-sellschaft mbH, 2007. – 112 s.

Для заметок

Учебное издание

DEUTSCHSPRACHIGE LÄNDER

НЕМЕЦКОЯЗЫЧНЫЕ СТРАНЫ

**Методические указания
по практике устной и письменной речи
немецкого языка**

Составители:

Завьялова Юлия Анатольевна
Быкова Людмила Владимировна

Корректор В.А. Орлова

*Компьютерная верстка А.А. Лапшиной
Технический редактор В.В. Чечвина*

Оригинал-макет подготовлен в редакционном отделе
издательского центра СурГУ.
Тел. (3264) 23-25-75.

Подписано в печать 10.09.2008 г. Формат 60×84/16.
Печать трафаретная. Усл. печ. л. 2,5. Уч.-изд. л. 2,0.
Тираж 150. Заказ № 114.

Отпечатано полиграфическим отделом издательского центра СурГУ.
г. Сургут, ул. Лермонтова, 5,
Тел. (3462) 32-33-06.

Сургутский государственный университет
628400, Россия, Ханты-Мансийский автономный округ,
г. Сургут, ул. Ленина, 1.
Тел. (3462) 76-29-00, факс (3462) 76-29-29.

60655-940

**ДЕПАРТАМЕНТ ОБРАЗОВАНИЯ И МОЛОДЕЖНОЙ ПОЛИТИКИ
ХАНТЫ-МАНСИЙСКОГО АВТОНОМНОГО ОКРУГА – ЮГРЫ**

**ГБОУ ВПО «СУРГУТСКИЙ ГОСУДАРСТВЕННЫЙ УНИВЕРСИТЕТ
ХАНТЫ-МАНСИЙСКОГО АВТОНОМНОГО ОКРУГА – ЮГРЫ»**

Кафедра немецкого языка

НЕМЕЦКИЙ ЯЗЫК

Учебно-методическое пособие

Сургут
Издательский центр СурГУ
2014

УДК 811.112.2(075.8)
ББК 81.2 Нем-923
Н 501

Печатается по решению
редакционно-издательского совета СурГУ

Составители:

кандидат филологических наук
доцент кафедры немецкого языка **И.А. Воробей**;
кандидат филологических наук
доцент кафедры немецкого языка **А.А. Главан**

Рецензенты:

кандидат филологических наук
доцент кафедры немецкой филологии ФГБОУ ВПО
«Тюменский государственный университет»
Т.Н. Лапчинская;
кандидат филологических наук,
доцент заведующий кафедрой немецкого языка ГБОУ ВПО
«Сургутский государственный университет ХМАО – Югры»
А.П. Евласьев

Немецкий язык : учеб.-метод. пособие / сост.: И. А. Воробей, А. А. Главан ; Сургут. гос. ун-т ХМАО – Югры. – Н 501 Сургут : ИЦ СурГУ, 2014. – 38 с.

Учебно-методическое пособие знакомит с основными моментами, необходимыми для осуществления научной и профессиональной деятельности, а именно: грамматика научного текста, основы научного перевода и реферирование научных текстов.

Предназначено для аспирантов и соискателей, изучающих немецкий язык.

УДК 811.112.2(075.8)
ББК 81.2 Нем-923

© Воробей И.А., Главан А.А., составление, 2014
© ГБОУ ВПО «Сургутский государственный университет ХМАО – Югры», 2014

СОДЕРЖАНИЕ

Раздел I. Грамматика	4
§ 1. Порядок слов в немецком предложении	4
§ 2. Образование временных форм Aktiv	6
§ 3. Образование временных форм Passiv	11
§ 4. Инфинитивные обороты	15
§ 5. Конструкции „sein“, „haben“ + „zu“ + „Infinitiv“; „sich lassen“ + „Infinitiv“	16
§ 6. Konjunktiv (сослагательное наклонение)	17
§ 7. Erweitertes Attribut (распространенное определение)	21
§ 8. Разделительный генитив	22
Раздел II. Лексика	23
Wortschatz zum Thema „Mein Fach und meine Dissertation“	23
Text. Lebenslauf	25
Text. Lebenslauf eines jungen Historikers	26
Text. Dialog mit einem Aspiranten	27
Раздел III. Реферирование научной статьи	29
Тексты для реферирования	32
Список литературы	34
Приложение 1. Mein Lebenslauf	35
Приложение 2. Die Wiedergabe des Inhalts des Artikels	36
Приложение 3. Требования для сдачи кандидатского экзамена по иностранному языку	37

Раздел I ГРАММАТИКА

§ 1. Порядок слов в немецком предложении

1.1. В немецком языке глагол является основной частью речи, вокруг которой строится предложение. Основной функцией глагола в предложении является функция сказуемого.

Сказуемое в немецком языке бывает простым и составным. Это связано с тем, что для немецкого глагола характерно образование простых и сложных (аналитических) форм, например: простые формы, состоящие из одного слова, к ним относятся *Präsens Aktiv* и *Präteritum Aktiv*. Сложные формы состоят из двух-трех слов – *Perfekt Aktiv*, *Plusquamperfekt Aktiv*, *Futur 1, 2 Aktiv*, все временные формы *Passiv*.

Простое сказуемое выражается глаголом в личной форме. Глагол-сказуемое занимает в предложении второе место (а). Если сказуемое выражено глаголом с отделяемой приставкой, то первая часть сказуемого (глагол в личной форме) стоит в предложении на втором месте, а вторая часть сказуемого (отделяемая приставка) – в конце предложения (b).

a) *Meine Familie wohnt in Moskau.*

b) *Alle Aspiranten legen das Staatsexamen mit der Note „sehr gut“ ab.*

Сложное сказуемое состоит из двух или трех слов:

a) первая – изменяемая часть сказуемого может быть выражена одним из трех вспомогательных глаголов: *haben*, *sein*, *werden*, модальным глаголом или другим смысловым глаголом;

б) вторая (неизменяемая) часть сказуемого может быть выражена: причастием II – *Das Material für seine Dissertation wird zur Zeit gesammelt;*

в) инфинитивом – *Dieser berühmte Professor wird meine Dissertation betreuen;*

г) существительным в именительном падеже – *Sein Fachstudium war Geschichte;*

д) прилагательным в краткой форме – *Unsere Region ist reich an Bodenschätzen.*

1.2. Для перевода сказуемого необходимо сделать следующее:

1) преобразовать временную форму глагола-сказуемого в инфинитив (неопределенную форму);

2) перевести немецкий инфинитив на русский язык неопределенной формой глагола;

3) определить по форме сказуемого, выражаемый им залог, наклонение, число и время.

1.3. На первом месте в простом предложении может стоять подлежащее, этот порядок слов называется прямым:

Ich kann heute arbeiten.

Первое место может занимать второстепенный член предложения и такой порядок слов называется обратным:

Heute kann ich nicht arbeiten.

В вопросительном предложении с вопросительным словом на первом месте находится вопросительное слово:

Wann kann ich nicht arbeiten?

В вопросительном предложении без вопросительного слова и побудительном предложении изменяемая часть сказуемого стоит на первом месте:

Kann ich heute nicht arbeiten? Arbeite heute!

1.4. Сложносочиненные предложения содержат в своем составе от двух и более равноправных предложений, связанных сочинительной связью (союзом). Союзы при этом часто не оказывают влияния на порядок слов, а только соединяют предложения: *Ihr Vater repariert sein Fahrrad (1) **und** ihre Mutter gießt Blumen (2).*

В немецком языке имеется ряд сочинительных союзов, которые влияют на порядок слов присоединяемого предложения (***bald ... bald, halb ... halb, teils ... teils, und zwar, sonst, außerdem, trotzdem, dann, darum, deshalb, deswegen***): *Bettina hat eine leckere Gemüsesuppe zubereitet, **trotzdem** war ihr Mann unzufrieden.*

1.5. Сложноподчиненное немецкое предложение состоит из главного и придаточного. Подлежащее в придаточном стоит сразу после союза, а изменяемая часть сложного сказуемого стоит в конце предложения, неизменяемая часть – перед ней:

Otto hat sich schnell rasiert, während seine Frau Spiegeleier gemacht hat.

Если придаточное предложение стоит перед главным, то главное предложение начинается с изменяемой части сказуемого, подлежащее следует за ним, а неизменяемая часть сказуемого занимает последнюю позицию:

Wenn wir dieses Angebot nicht akzeptieren, werden wir eine neue Ausschreibung durchführen.

Упражнение 1. Найдите и подчеркните в следующих предложениях подлежащее и сказуемое. Переведите предложения.

1. Sobald ich das Buch gelesen habe, gebe ich es in die Bibliothek zurück. 2. Es wurden 900 Exemplare gedruckt, und es dauerte gut vier Jahre, bis sie verkauft waren. 3. Die beste Information nützt nichts, wenn sie zu spät kommt. 4. Was hat die Menschheit zu erwarten, wenn das Klima auf der Erde bedeutend kälter wird? 5. Man sagt, dass man diese Hochschule 1907 gegründet hat. 6. Nachdem er seine erste wissenschaftliche Arbeit im Ausland veröffentlicht hatte, fuhr er nach Hause. 7. Es ist wichtig, morgen an der wissenschaftlichen Konferenz teilzunehmen. 8. M. Born wusste, dass der Naturwissenschaftler eine große politische Verantwortung trägt. 9. Es ist gut, dass viele Wissenschaftler an dieser Konferenz teilnehmen. 10. Es ist noch nicht klar, wer sich mit diesen Problemen befassen wird.

§ 2. Образование временных форм Aktiv

2.1. Образование Präsens (настоящее время)

Для описания событий, происходящих в одно время с моментом речи, служит настоящее время Präsens.

Präsens = основа инфинитива + личные окончания.

Основа инфинитива = инфинитив – (e)n

Lesen = les + en:

	schreiben	arbeiten	ankommen
ich	schreib- <u>e</u>	arbeit- <u>e</u>	komm- <u>e</u> an
du	schreib- <u>st</u>	arbeit- <u>est</u>	komm- <u>st</u> an
er	schreib- <u>t</u>	arbeit- <u>et</u>	komm- <u>t</u> an
wir	schreib- <u>en</u>	arbeit- <u>en</u>	komm- <u>en</u> an
ihr	schreib- <u>t</u>	arbeit- <u>et</u>	komm- <u>t</u> an
Sie, sie	schreib- <u>en</u>	arbeit- <u>en</u>	komm- <u>en</u> an

a) у некоторых сильных глаголов во 2-м и 3-м лице единственном числе меняется корневая гласная:

e > i, ie a > ä au > äu o > ö

du nimmst, du fährst, du läufst, du stößt,
er sieht, er fährt, er läuft, er stößt;

б) глаголы, корень которых оканчивается на d, t, m, n имеют во 2-м и 3-м лице ед.ч. и 2-м лице мн.ч. гласную e между корнем и личным окончанием:

arbeiten – du arbeit <u>e</u> st	finden – du find <u>e</u> st	atmen – du atm <u>e</u> st
er arbeit <u>e</u> t	er find <u>e</u> t	er atm <u>e</u> t
ihr arbeit <u>e</u> t	ihr find <u>e</u> t	ihr atm <u>e</u> t

в) в Präsens у глаголов с отделяемыми приставками приставка отделяется и стоит за глаголом в конце предложения (неотделяемые приставки: *be-*, *ge-*, *er-*, *ver-*, *zer-*, *ent-*, *emp-*, *miß-*).

*Alle Aspiranten legen das Staatsexamen mit der Note „sehr gut“ ab.
Dieser berühmte Professor betreut meine Dissertation.*

г) нерегулярные глаголы спрягаются следующим образом:

Präsens глаголов **haben**, **sein**, **werden**:

ich	habe	bin	werde
du	hast	bist	wirst
er	hat	ist	wird
wir	haben	sind	werden
ihr	habt	seid	werdet
sie	haben	sind	werden

Упражнение 2. *Переведите глаголы и образуйте с ними предложения в Präsens: ablegen, absolvieren, anfertigen, angehören, arbeiten, beenden, sich befassen, sich beschäftigen, besuchen, betreuen, haben, sich interessieren, leisten, lernen, sich spezialisieren, studieren, veröffentlichen, wohnen, abschließen, aufnehmen, teilnehmen, beginnen, erhalten, bekommen, erscheinen, sprechen, sein, werden.*

Упражнение 3. *Поставьте глагол в правильную форму Präsens.*

1. Ich (heißen) Oleg Iwanow. 2. Ich (sein) Informatiker. 3. Ich (studieren) in Surgut. 4. Zur Zeit (sein) mein Freund Aspirant am Institut für Physik. 5. Meine Familie (wohnen) in Surgut. 6. Mein Freund (haben) zwei Kinder – einen Sohn und eine Tochter. 7. Seine Mutter (arbeiten) als Ärztin in einem Krankenhaus. 8. Meine Schwester (sprechen) schlecht Deutsch, aber sie (können) sehr gut English (sprechen). 9. Sein Bruder (kommen) aus Moskau.

2.2. Образование Präteritum (простое прошедшее время)

Претеритум служит для описания действий, происходящих в прошлом. Употребляется преимущественно в письменной речи.

Präteritum = основа глагола + суффикс – te + личные окончания слабых глаголов:

	lernen	arbeiten
ich	lern- te	arbeite- te
du	lern- te-st	arbeite- te-st
er	lern- te	arbeite- te
wir	lern- te-n	arbeite- te-n
ihr	lern- te-t	arbeite- te-t
sie	lern- te-n	arbeite- te-n

Präteritum = 2-я форма глагола¹ + личные окончания сильных глаголов:

	schreiben	gehen
ich	schrieb-	ging
du	schrieb- st	ging- st
er	schrieb-	ging
wir	schrieb- en	ging- en
ihr	schrieb- t	ging- t
sie	schrieb- en	ging- en

Спряжение глаголов *haben, sein, werden*:

	haben	sein	werden
ich	hatte	war	wurde
du	hatte- st	war- st	wurde- st
er	hatte-	war	wurde
wir	hatte- n	war- en	wurde- n
ihr	hatte- t	war- t	wurde- t
sie	hatte- n	war- en	wurde- n

Упражнение 4. *Употребите глаголы в скобках в Präteritum.*

1. Von 1970 bis 1980 (besuchen) ich die Mittelschule. 2. Ich (abschließen) das Studium erfolgreich. 3. Nach dem Schulabschluss (tätig sein) ich drei Jahre in einem Betrieb. 4. 1982 (aufnehmen) ich an der Universität ein Mathematik-Studium. 5. Ich (ablegen) das Staatsexamen mit der Note „sehr gut“. 6. Meine Familie (wohnen) in Tjumen, aber vor

¹ См. таблицу спряжения сильных и неправильных глаголов.

einem Jahr (übersiedeln) wir nach Surgut. 7. Meine erste Veröffentlichung (erscheinen) im Jahre 1990. 8. Mein Bruder, anfertigen, zur Zeit, seine Diplomarbeit. 9. Seit September 1989, aufnehmen, der Junge, an der Hochschule für Wirtschaft. 10. Nach dem 3. Studienjahr, sich spezialisieren, ich, auf Organische Chemie. 11. Seit November 1996, sein, ich, Aspirant, an der Universität für Philosophie.

2.3. *Образование Perfekt (прошедшее разговорное время)*

Перфект обозначает действия и события в прошедшем времени, которые, как правило, имеют связь с настоящим. Чаще всего он употребляется в диалогической речи, вследствие чего его называют разговорной формой.

Perfekt = haben/sein (в Präsens) + причастие II основного глагола

Выбор вспомогательного глагола *haben* или *sein* производится в зависимости от значения или грамматических характеристик основного глагола.

При спряжении в перфекте по лицам и числам изменяется только вспомогательный глагол:

ich	habe geantwortet	bin gekommen
du	hast geantwortet	bist gekommen
er, sie, es	hat geantwortet	ist gekommen
wir	haben geantwortet	sind gekommen
ihr	habt geantwortet	seid gekommen
Sie, sie	haben geantwortet	sind gekommen

2.4. *Образование Plusquamperfekt (предпрошедшее время)*

Плюсквамперфект = haben/sein (в Präteritum) + причастие II основного глагола:

ich	hatte geschlafen	war gelaufen
du	hattest geschlafen	warst gelaufen
er, sie, es	hatte geschlafen	war gelaufen
wir	hatten geschlafen	waren gelaufen
ihr	hattet geschlafen	ward gelaufen
Sie, sie	hatten geschlafen	waren gelaufen

Упражнение 5. *Образуйте предложения в Perfekt и Plusquamperfekt.*

1. mein, Bruder, veröffentlichen, sein Artikel, in, eine Fachzeitschrift. 2. der Aspirant, sammeln, für seine Dissertationsarbeit, viel Material. 3. die Aspirantin, sich befassen, in, ihre Veröffentlichungen, mit, Fragen, die Ökologie. 4. der junge Chemiker, erhalten, ein Patent, für, seine Erfindung. 5. ich, teilnehmen, an, die Fachtagungen, unser Institut, aktiv. 6. meine Freunde, leisten, ihr Armeedienst, in, die Zeit, von Oktober 1994 bis Dezember 1996. 7. eine wissenschaftliche Mitarbeiterin, das Institut für Ökonomie, sprechen, über, das Thema, ihre Dissertation. 8. ich, sich beschäftigen, vorwiegend, mit, Fragen, die Geschichte, der Philosophie. 9. meine, Veröffentlichungen, erscheinen, in, der Sammelband, unser Institut. 10. dieser Aspirant, teilnehmen, aktiv, an, die Arbeit, die Chemische Gesellschaft.

2.5. Образование Futur I (будущее время)

Futur I обозначает действие, которое совершится в будущем:

Futur I = werden (в Präsens) + инфинитив основного глагола:

ich	werde kommen
du	wirst kommen
er, sie, es	wird kommen
wir	werden kommen
ihr	werdet kommen
Sie, sie	werden kommen

Упражнение 6. *Употребите глаголы в скобках в Futur I и переведите предложения на русский язык.*

1. Internationale Anerkennung (finden) die Arbeiten dieses Gelehrten auf dem Gebiet der Mathematik. 2. Der große sowjetische Biochemiker (unterrichten) an verschiedenen Universitäten Europas und (halten) Vorlesungen über biochemische Probleme. 3. Der Wissenschaftler (fortsetzen) seine Forschungen auf dem Gebiet des Magnetismus. 4. Der Chemiker (schaffen) die Theorie der molekularen Bindung. 5. Der Gelehrte (gründen) das Biochemische Institut und (leiten) es bis zu seinem Lebensende. 6. Durch seine Arbeiten (beitragen) der weltbekannte Gelehrte zur Entwicklung der Physik. 7. Für ihre Arbeiten (werden) die Wissenschaftlerin zweimal mit dem Nobelpreis ausgezeichnet.

§ 3. Образование временных форм Passiv

3.1. Пассив (страдательный залог) имеет такие же временные формы, как и актив (действительный залог). Все формы пассива являются сложными глагольными формами: пассив образуется от вспомогательного глагола *werden* в соответствующей временной форме и причастия II основного глагола.

В Перфект и Plusquamperfekt употребляется устаревшая форма причастия II от глагола *werden*: *worden* вместо *geworden*.

3.2. Präsens = werden (Präsens) + Partizip II:

ich	werde gefragt
du	wirst gefragt
er	wird gefragt
wir	werden gefragt
ihr	werdet gefragt
sie	werden gefragt

3.3. Präteritum = wurde + Partizip II:

ich	wurde gefragt
du	wurdest gefragt
er	wurde gefragt
wir	wurden gefragt
ihr	wurdet gefragt
sie	wurden gefragt

3.4. Perfekt = ist + Partizip II + worden:

ich	bin gefragt worden
du	bist gefragt worden
er	ist gefragt worden
wir	sind gefragt worden
ihr	seid gefragt worden
sie	sind gefragt worden

3.5. Plusquamperfekt = war + Partizip II + worden:

ich	war gefragt worden
du	warst gefragt worden
er	war gefragt worden
wir	waren gefragt worden
ihr	wart gefragt worden
sie	waren gefragt worden

3.6. Futur I = werden + Partizip II + werden:

ich	werde gefragt werden
du	wirst gefragt werden
er	wird gefragt werden
wir	werden gefragt werden
ihr	werdet gefragt werden
sie	werden gefragt werden

Упражнение 7. *Переведите на русский язык, определите временную форму глагола.*

1. Die Arbeit ist gut gemacht worden. 2. Er wird vom Rektor gerufen werden. 3. Ich bin vom Lehrer gefragt worden. 4. In der Deutschstunde wurde geschrieben, gelesen, übersetzt. 5. Es wird an der Hochschule studiert. 6. Um 2 Uhr wird zu Mittag gegessen. 7. Der elektrische Strom wird aus Wasser-, Sonnen- und Atomenergie gewonnen. 8. Das 19. Jahrhundert ist das Jahrhundert des Dampfes genannt worden. 9. Die ersten Resultate waren überprüft worden. 10. Eines Tages werden alle Geheimnisse der Natur sicherlich entdeckt werden.

Упражнение 8. *Преобразуйте активные предложения в пассивные, сохраняя при этом соответствующее время. Для этого подлежащее активного предложения преобразуйте в предложную группу с предлогом durch или von:*

a) *С предлогом durch*

Образец: *Die Maschinen ersetzen die Tätigkeit der Menschen. – Durch die Maschinen wird die Tätigkeit der Menschen ersetzt.*

1. Die Entdeckungen von Faraday beschleunigten die Entwicklung der wissenschaftlichen Elektrotechnik. 2. Russische Spezialisten hatten in den jungen Nationalstaaten mehr als 1 000 000 qualifizierte Facharbeiter ausgebildet. 3. Eine schnelle Entwicklung der Technik werden die Erfolge der Wissenschaftler gewährleisten.

b) *С предлогом von*

Образец: *Die Wissenschaftler setzen ihre Forschungen fort. – Von den Wissenschaftlern werden ihre Forschungen fortgesetzt.*

1. Viele Autoren haben diese Hypothese angewendet. 2. Die Mathematik durchdringt alle Zweige der modernen Wissenschaft. 3. Die Forderungen der Praxis werden auch weiterhin den Inhalt einer modernen Ausbildung bestimmen.

3.7. **Безличный пассив** употребляется, когда нужно сосредоточить все внимание на действии. Подлежащим в таких предложениях является местоимение es:

Es wird hier viel gelesen. – Здесь много читают.

Подлежащее, выраженное местоимением es, при обратном порядке слов опускается:

Hier wird viel gelesen.

Предложения с безличным пассивом по значению сходны с неопределенно-личными предложениями с местоимением man:

In der Stadt wird viel gebaut. – In der Stadt baut man viel. – В городе много строят.

Упражнение 9. *Определите временную форму сказуемого и переведите предложения на русский язык.*

1. Hier wird nicht geraucht. 2. In der Disko wird viel getanzt. 3. Die BRD wird in 16 Bundesländer gegliedert. 4. Die Kulturhoheit wird von den Bundesländern ausgeübt. 5. Die Richtlinien der Politik werden vom Bundeskanzler bestimmt. 6. Das Staatsoberhaupt der BRD wird für fünf Jahre gewählt. 7. Die Ressorts werden von den Bundesministern geleitet. 8. Der Bundestag wird für vier Jahre gewählt. 9. Die Wirtschaft der BRD heißt die Marktwirtschaft, weil der Wirtschaftsprozess durch den Markt gesteuert wird. 10. Der Bundeskanzler wird vom Bundespräsidenten ernannt.

3.8. Для подчеркивания результата действия или состояния объекта после совершения действия употребляется *Stativ* (пассив результата).

Stativ = глагол sein + Partizip II

Пассив состояния употребляется только во временных формах Präsens, Präteritum и Futur.

Спряжение глаголов в пассиве состояния:

ich	bin einberufen я призван	war ein berufen я был призван	werde einberufen я буду призван
du	bist einberufen	warst einberufen	wirst einberufen
er	ist einberufen	war einberufen	wird einberufen
wir	sind einberufen	waren einberufen	werden einberufen
ihr	seid einberufen	wart einberufen	werdet einberufen
sie	sind einberufen	waren einberufen	werden einberufen

Сравните:

Der Plan ist erfüllt. – План выполнен.

Der Plan war erfüllt. – План был выполнен.

Der Plan wird erfüllt sein. – План будет выполнен.

Упражнение 10. *Определите временную форму пассива глаголов-сказуемых в следующих предложениях и переведите на русский язык.*

1. Es wurde rasch und energisch gearbeitet. 2. Der Artikel ist in der heutigen Nummer der Zeitung veröffentlicht. 3. Unser Klub wird von unseren Studenten besucht. 4. Diese zwei Städte werden durch eine Landstraße verbunden werden. 5. Die Wohnung ist von meiner Mutter in Ordnung gebracht worden. 6. Der Park wird nicht weit vom Werk angelegt. 7. Es wird darüber viel geschrieben. 8. Die Tür wurde vom Wind geöffnet. 9. Die Verbindungen sind mit Fremdstoffen verunreinigt gewesen. 10. Bis 2000 wird die Umgestaltung des Moskauer Stadtzentrums abgeschlossen sein.

Упражнение 11. *Прочтите следующие предложения и сопоставьте значения пассива и пассива состояния.*

a) 1. Im Folgenden werden kurz die wichtigsten Konstanten beschrieben. – Die wichtigsten Ergebnisse sind schon beschrieben. 2. Komplizierte Probleme werden in der Regel nur langsam gelöst. – Natürlich sind noch nicht alle Probleme gelöst. 3. Die neuen Angaben werden im nächsten Kapitel zusammengefasst. – Die erhaltenen Werte sind in einer Tabelle zusammengefasst. 4. Die Ozeane werden seit vielen Jahren intensiv erforscht. – Heute sind die Meere weithin erforscht.

b) 1. Das Verfahren wurde an mehreren Beispielen erprobt. – Die meisten Konstruktionen waren schon erprobt. 2. Das Experiment wurde nur bei kleinen Temperaturen durchgeführt. – Ende des Jahres waren alle Experimente durchgeführt. 3. Alle Angaben wurden genau berechnet. – Die Leistung war genau berechnet. 4. Die Anzahl der Versuche wurde auf ein Minimum beschränkt. – Die Verluste waren auf ein Minimum beschränkt.

Упражнение 12. *Определите функции и значение глагола werden. Переведите на русский язык.*

1. Da die Literaturflut im internationalen Maßstab ständig steigt, wird eine schärfere Auswahl von Publikationen hinsichtlich ihres Wertes angestrebt. 2. In der Diskussion wurden an zahlreichen Beispielen die großen Erfolge im Bereich der technischen Wissenschaften bewiesen. 3. Unsere Hypothese war durch zahlreiche und gut fundierte Experimente erhärtet worden. 4. Ein Großteil des künftigen Energiebedarfs wird durch Elektroenergie aus Kernkraftwerken befriedigt werden. 5. In unserem Land entstanden zahlreiche neue Städte, die Mittelpunkte der Industrie, Wissenschaft und Kultur geworden sind. 6. Durch zielbewusste For-

схungen und durch geniale Erfindungen sind die Wissenschaften und Technik gegenwärtig auf eine außerordentlich hohe Entwicklungsstufe gebracht worden. 7. Schon im 19. Jh. sah man voraus, dass die Wissenschaft allmählich zur unmittelbaren Produktivkraft werden wird. 8. Die Wissenschaftler werden immer mehr zu Organisatoren des wissenschaftlichen Fortschritts. 9. Diese Daten werden erst interessant, wenn die Genauigkeit verbessert werden kann.

Упражнение 13. Определите функции глагола sein. Переведите на русский язык.

1. Offenbar ist die Behauptung einiger Geologen begründet, dass die Menschheit bisher erst etwa ein Zehntel der gesamten Erdölvorräte verbraucht hat. 2. Der italienische Physiker Fermi, der nach Amerika emigriert war, baute 1942 den ersten Kernreaktor. 3. Die theoretischen Erläuterungen zu den Versuchen waren auf das wesentliche beschränkt. 4. Monokulturen sind zu allen Zeiten durch bestimmte Schädlinge gefährdet gewesen. 5. Die Erfolge des berühmten Umgestalters der Natur, I.W. Mitschurin, sind allgemein bekannt geworden. 6. Das technische Schaffen Galileis ist außerordentlich vielseitig gewesen. 7. Die Beherrschung objektiver Gesetze des gesellschaftlichen Lebens ist keineswegs eine leichte Aufgabe. 8. Auf dem Gebiet der Genetik sind eine Menge neuer Erkenntnisse gewonnen worden. 9. Jede wissenschaftliche Untersuchung muss gründlich organisiert sein. 10. Das Experiment war gelungen, nicht misslungen.

§ 4. Инфинитивные обороты

В немецком языке имеется три инфинитивных оборота:

- 1) **um ... zu + Infinitiv** – для того, чтобы;
- 2) **statt ... zu + Infinitiv** – вместо того, чтобы;
- 3) **ohne ... zu + Infinitiv** – переводится деепричастием с отрицанием.

z.B.: *Die ganze fortschrittliche Menschheit führt einen unermüden Kampf, um den Frieden zu sichern.* – Все прогрессивное человечество ведет неустанную борьбу, чтобы сохранить мир.

Der Transformator dient zur Änderung der Spannung und Stärke eines Stromes, ohne die Leistung des Stromes zu verändern. – Трансформатор служит для изменения напряжения и силы тока, не изменяя мощности тока.

Statt den Text zu lesen und zu verstehen, übersetzt er ihn. – Вместо того, чтобы прочитать и понять текст, он его переводит.

Упражнение 14. *Переведите на русский язык.*

1. Um seine Versuche mit Katodenstrahlen durchzuführen, brauchte Röntgen genauere Messgeräte. 2. Röntgen konnte die „X-Strahlen“ nicht entdecken, ohne Katodenstrahlen und ihre Wirkungen zu untersuchen. 3. Statt in Zürich als Maschinenbauingenieur zu arbeiten, leitete Röntgen den Lehrstuhl für Physik an der Universität Würzburg. 4. Der Aspirant stellte nur Hypothesen auf, statt neue Versuche anzustellen. 5. Statt das Thema gründlich zu behandeln, begnügte sich der Verfasser mit einer oberflächlichen Darstellung des Problems. 6. M. Lomonossow verspottete die reaktionären Gelehrten, die, statt die Naturerscheinungen wissenschaftlich zu erklären, ohne jeden Sinn die auswendig gelernten Worte wiederholten: „So hat es Gott geschaffen“. 7. Ohne auf die mathematischen Einzelheiten einzugehen, sei hier nur auf einige wesentliche Gesichtspunkte dieser Theorie hingewiesen. 8. Im Folgenden können einige Hinweise, ohne den Anspruch auf Vollständigkeit zu erheben, gegeben werden. 9. Mit diesem mathematischen Problem hatten sich mehrere große Mathematiker beschäftigt, ohne zu einem befriedigenden Ergebnis zu kommen.

**§ 5. Конструкции „sein“, „haben“ + „zu“ + „Infinitiv“;
„sich lassen“ + „Infinitiv“**

5.1. Конструкция **haben + zu + Infinitiv** выражает активное долженствование, реже возможность.

z.B.: *Man hat die Temperatur des Körpers festzustellen.* – *Нужно определить температуру тела.*

5.2. Конструкция **sein + zu + Infinitiv** выражает пассивное долженствование, реже – возможность.

z.B.: *Die Kernwaffenversuche sind für immer zu verbieten.* – *Испытания ядерного оружия нужно запретить навсегда.*

5.3. Сложное сказуемое **sich lassen + Infinitiv** выражает пассивную возможность.

z.B.: *Dieses Material lässt sich leicht bearbeiten.* – *Этот материал можно легко обработать.*

Упражнение 15. *Переведите на русский язык.*

1. Wir haben die Zusammensetzung dieser Stoffe zu untersuchen. 2. Der Aspirant hatte eine präzisere Methode zu verwenden. 3. Diese Strahlen sind in der Technik und in der Medizin zu verwenden. 4. Der Bau der Atome war nach der Entdeckung der Röntgenstrahlen zu untersuchen. 5. Dieses Gerät wird nur in diesem Physiklabor zu prüfen

sein. 6. Diese schwere Krankheit lässt sich mit neuen Arzneimitteln heilen. 7. Diese alte Röntgenanlage ließ sich nicht mehr benutzen. 8. Alle Organe des menschlichen Körpers lassen sich mit Röntgenstrahlen untersuchen. 9. Einige Fehler in einem Werkstück ließen sich ohne Röntgendurchleuchtung nicht erkennen. 10. Die Qualität der Erzeugnisse wird sich mit Hilfe von Röntgenstrahlen bedeutend steigern lassen.

Упражнение 16. Вставьте подходящий по смыслу глагол (*haben, sein, sich lassen*).

1. Marie Curie ... unter sehr primitiven Bedingungen zu arbeiten.
2. Dieses Messgerät ... gestern dringend in unserem Labor zu prüfen.
3. Das neue Arzneimittel ... bei der Behandlung dieser Krankheit erfolgreich verwenden.
4. Dieser Wunsch ... leider vor einer Woche nicht erfüllen.
5. Einige Geräte ... Röntgen selbst zu bauen.
6. Die neuesten Erkenntnisse der Lasertechnik ... immer anzuwenden.

§ 6. Konjunktiv (сослагательное наклонение)

6.1. Сослагательное наклонение Konjunktiv имеет в немецком языке те же самые временные формы, что и изъявительное наклонение, плюс две формы Konditional I и Konditional II.

6.2. **Präsens Konjunktiv** = **основа + e + личные окончания.**

В отличие от Präsens Indikativ, в 1-м и 3-м лице окончания отсутствуют, сильные глаголы не изменяют корневой гласный.

ich	hab- e	sei	werd- e	fahr- e	les- e	müss- e
du	hab- e-st	sei- e-st	werd- e-st	fahr- e-st	les- e-st	müss- e-st
er	hab- e	sei	werd- e	fahr- e	les- e	müss- e
wir	hab- e-n	sei- e-n	werd- e-n	fahr- e-n	les- e-n	müss- e-n
ihr	hab- e-t	sei- e-t	werd- e-t	fahr- e-t	les- e-t	müss- e-t
sie	hab- e-n	sei- e-n	werd- e-n	fahr- e-n	les- e-n	müss- e-n

6.3. **Präteritum Konjunktiv.**

Präteritum Konjunktiv слабых глаголов совпадает по форме с Präteritum Indikativ.

Präteritum Konjunktiv сильных глаголов = 2-я форма глагола² + e + личные окончания.

Корневой гласный получает умлаут а > ä, u > ü, o > ö:

² См. таблицу спряжения сильных и неправильных глаголов.

ich	<u>hätt-e</u>	wär-e	würd- <u>e</u>	führ- <u>e</u>	läs- <u>e</u>	müsst- <u>e</u>
du	<u>hätt -e-st</u>	wär- <u>e-st</u>	würd- <u>e-st</u>	führ- <u>e-st</u>	läs- <u>e-st</u>	müsst- <u>e-st</u>
er	<u>hätt -e</u>	wär-e	würd- <u>e</u>	führ- <u>e</u>	läs- <u>e</u>	müsst- <u>e</u>
wir	<u>hätt -e-n</u>	wär - <u>e-n</u>	würd- <u>e-n</u>	führ- <u>e-n</u>	läs- <u>e-n</u>	müsst- <u>e-n</u>
ihr	<u>hätt -e-t</u>	wär- <u>e-t</u>	würd- <u>e-t</u>	führ- <u>e-t</u>	läs- <u>e-t</u>	müsst- <u>e-t</u>
sie	<u>hätt -e-n</u>	wär- <u>e-n</u>	würd- <u>e-n</u>	führ- <u>e-n</u>	läs- <u>e-n</u>	müsst- <u>e-n</u>

6.4. Perfekt Konjunktiv = habe/sei + Partizip II:

ich	habe gelesen	sei angekommen
du	habest gelesen	seiest angekommen
er, sie, es	habe gelesen	sei angekommen
wir	haben gelesen	seien angekommen
ihr	habet gelesen	seiet angekommen
Sie, sie	haben gelesen	seien angekommen

6.5. Plusquamperfekt Konjunktiv = hätte/wäre + Partizip II:

ich	hätte gelesen	wäre angekommen
du	hättest gelesen	wärest angekommen
er, sie, es	hätte gelesen	wäre angekommen
wir	hätten gelesen	wären angekommen
ihr	hättet gelesen	wäret angekommen
Sie, sie	hätten gelesen	wären angekommen

6.6. Futurum Konjunktiv = werde + Infinitiv:

ich	werde lesen	werde ankommen
du	werdest lesen	werdest ankommen
er, sie, es	werde lesen	werde ankommen
wir	werden lesen	werden ankommen
ihr	werdet lesen	werdet ankommen
Sie, sie	werden lesen	werden ankommen

6.7. Konditionalis I = würde + Infinitiv I:

ich	würde lesen	würde ankommen
du	würdest lesen	würdest ankommen
er, sie, es	würde lesen	würde ankommen
wir	würden lesen	würden ankommen
ihr	würdet lesen	würdet ankommen
Sie, sie	würden lesen	würden ankommen

6.8. Konditionalis II = würde + Infinitiv II:

ich	würde gelesen haben	würde angekommen sein
du	würdest gelesen haben	würdest angekommen sein
er, sie, es	würde gelesen haben	würde angekommen sein
wir	würden gelesen haben	würden angekommen sein
ihr	würdet gelesen haben	würdet angekommen sein
Sie, sie	würden gelesen haben	würden angekommen sein

6.9. Употребление временных форм Konjunktiv:

а) Präsens Konjunktiv употребляется (чаще всего):

1. В рецептах, инструкциях и т.д.:

Man schütze die Manometer vor starken Stoßen und Erschütterungen. – Нужно предохранять (или: предохраняйте) манометры от сильных толчков и сотрясений.

2. В допущениях:

Die Gerade AB habe die Länge = 1. – Допустим, что прямая AB имеет длину = 1.

3. Выражает долженствование (Es sei + Partizip II):

Es sei nochmals hervorgehoben, dass diese neuen Geräte alle schweren Nachteile vermeiden. – Следует еще раз подчеркнуть, что эти новые приборы лишены всех крупных недостатков.

4. В лозунгах:

Es lebe unsere Heimat! – Да здравствует наша Родина!

б) В косвенной речи употребляются, как правило, Präsens, Perfekt и Futurum Konjunktiv и переводятся изъявительным наклонением:

Er sagt, er habe Zeit. – Он говорит, что у него есть время.

Er sagt, er habe Zeit gehabt. – Он говорит, что у него было время.

Er sagt, er werde Zeit haben. – Он говорит, что у него будет время.

в) Präteritum, Plusquamperfekt Konjunktiv и Konditionalis I переводятся сослагательным наклонением:

1. В главных и самостоятельных предложениях.

2. В нереальных условных придаточных предложениях.

3. В нереальных сравнительных предложениях.

z.V.: *Hätte ich Zeit!* Если бы у меня было время!

Hätte ich Zeit gehabt! Если бы у меня было время!

Würde ich Zeit haben! Если бы у меня было время!

Hätte ich ein Wörterbuch, so würde ich diesen Text besser übersetzen. – Если бы у меня был словарь, я бы перевел этот текст лучше.

*Er sah so aus, **als ob** er krank wäre. – Он выглядел так, как будто был болен.*

Упражнение 17. *Переведите на русский язык.*

a) 1. Wäre ich um diese Zeit zu Hause gewesen! 2. Hätte er damals Geld gehabt! 3. Wäre ich Nichtraucher! 4. Wäre er Bankier! 5. Hätte ich ein Schloss am Schwarzen Meer. 6. Wäre unser Rektor Nobelpreisträger! 7. Wäre der Winter doch schon vorbei!

b) 1. Was wäre, wenn wir heute keinen Unterricht hätten. 2. Wenn die Studenten unserer Gruppe hier gewesen wären, so hätten sie am Gespräch mit dem Dekan unbedingt teilgenommen. 3. Es wäre sinnlos, diese Experimente noch einmal durchzuführen. 4. Hätten wir damals die Investitionen rechtzeitig erhalten, so hätten wir schon unsere Raffinerie mit neuen Anlagen und Apparaten ausgerüstet. 5. Wenn wir genug Geld hätten, könnten wir einen neuen Tanklastwagen kaufen.

Упражнение 18. *Переведите на русский язык.*

1. Es sei daran erinnert, dass der erste Computer der Welt auf dem Arbeitstisch von Konrad Zuse in Berlin entstand. 2. Man schütze den Computer vor der Einwirkung direkter Sonnenstrahlen. 3. Man treffe alle nötigen Maßnahmen. 4. Möge er ins Dekanat kommen. 5. Es sei gesagt, dass auf dem internationalen Softwaremarkt eine starke Konkurrenz herrscht.

Упражнение 19. *Определите функции Конъюнктив. Переведите на русский язык.*

1. Vorgegeben sei ein System, das ein gewünschtes Verhalten zeigen soll. Der Einfachheit halber handle es sich dabei um das Verhalten einer einzigen Größe. 2. Lamarck sagte: „Die Annahme, dass die Natur ewig sei und dass sie folglich zu jeder Zeit existiert habe, ist für mich ein abstrakter, unbegründeter Gedanke“. 3. Hier hätten wir genauere Angaben zu erwarten. 4. Einige Ideologen stellen die Behauptung auf, die heutigen Arbeiter hätten mit den früheren Arbeitern nichts zu tun. 5. Es werde angenommen, dass bisher unbekannte Erscheinungen zu erwarten seien. 6. Wenn der Mensch während des Schlafes seine Sinnesorgane verlieren würde, wäre jede psychische Tätigkeit ausgeschlossen, er würde bis zu seinem Tode fest weiterschlafen. 7. Einige Nachteile des Gerätes seien hier nicht verschwiegen.

§ 7. Erweitertes Attribut (распространенное определение)

Определение к существительному, выраженное склоняемой формой причастий, и, реже, прилагательных, может стоять только перед этим существительным. Слова, зависящие от причастия (дополнения и обстоятельства) располагаются перед причастием. Распространенная, т.е. имеющая дополнения и обстоятельства, причастная группа, называется *распространенным определением*.

Die von dem berühmten Wissenschaftler angestellten Versuche

Переводится следующим образом:

1) существительное с простыми определениями;

2) распространенное определение с конца, т.е. Partizip I, II или прилагательное, а затем все относящиеся к ним слова.

z.B.: *Die mit der modernen Apparatur ausgerüstete dritte Mondrakete der Sowjetunion hat die Kehrseite des Mondes aufgenommen.* – Третий лунник Советского Союза, оснащенный современной техникой, сфотографировал обратную сторону луны.

Die von einem vorläufig unbekanntem Schriftsteller geschriebene neue Erzählung „Jewgenija“ gefällt mir sehr. – Новый рассказ «Евгения», написанный пока еще неизвестным писателем, очень нравится мне.

Dieses Werk baut einen in seinen Ausmaßen kleinen Reaktor. – Этот завод создаст маленький по своим размерам реактор.

Упражнение 20. *Переведите на русский язык.*

I. Ein dichtes Netz gut ausgebauter Bundesstraßen und Autobahnen überzieht das Land. 2. In unseren Städten atmen wir heute die durch Autos und andere Verkehrsmittel verschmutzte Luft. 3. Die Wirkung einer Explosion ist am stärksten, wenn dem Gas die zum Verbrennen eben hinreichende Menge Luftsauerstoff zur Verfügung steht. 4. Die bei Kernprozessen frei werdende Energie übertrifft die sich bei chemischen Prozessen entwickelnde Wärmeenergie um das Millionenfache. 5. Auch die im Körper von Pflanzen, Tieren und dem Menschen vor sich gehenden Oxidationsvorgänge, die unter dem Namen „Atmung“ zusammengefasst werden, sind langsame Oxidationen. 6. Er hat seinen noch im Oktober des vorigen Jahres beschädigten Wagen selbst zu reparieren.

§ 8. Разделительный генитив

Выделение части из некоторого множества выражается в немецком языке конструкцией, состоящей из обозначения выделяемой части и существительного в форме генитива мн.ч., которая называется *разделительным генитивом*. В русском языке этой конструкции соответствует сочетание с предлогом *из*: *один из ученых, многие из публикаций, ни один из опытов* и т.п.:

A. Einstein war *einer der* fortschrittlichsten *Wissenschaftler* seiner Zeit.

А. Эйнштейн был *одним из* самых прогрессивных *ученых* своего времени.

Viele dieser Stoffe sind kanzerogen. *Многие из этих веществ*

являются канцерогенными.

Jede der Methoden hat Vorteile und Nachteile.

Каждый из этих методов имеет преимущества и недостатки.

Keiner dieser Versuche mißlang uns.

Ни один из этих опытов не был неудачным.

Упражнение 21. Обратите внимание на выделенные словосочетания, переведите на русский язык.

1. A. von Humboldt war *einer der größten Naturwissenschaftler* der Welt. 2. *Die meisten dieser Probleme* sind noch in Bearbeitung. 3. Es ist nicht immer möglich zu sagen, *welchem der Wissenschaftler* das größte Verdienst zukommt. 4. *Viele der afrikanischen Staaten* arbeiten an bestimmten Problemen der Wirtschaft. 5. Die Information wird von der Informationstheorie untersucht. *Einige der auftretenden Probleme* seien hier erläutert. 6. Die Ursachen können verschieden sein. *Einige derselben* sind seit längerer Zeit bekannt. 7. *Jeder dieser Theorien* kann man eine eigene Kosmologie zuordnen. 8. *Jede der Zellen* hat die gleiche Wahrscheinlichkeit gebildet zu werden. 9. *Keine der bestehenden Theorien* stellt eine endgültige Lösung dar. 10. *Im ersten der insgesamt acht Abschnitte* beschäftigen sich die Autoren mit theoretischen Problemen. 11. A. von Humboldt betonte als *einer der ersten* den geschichtlichen Charakter der Geologie. 12. Das Kochsalz hat *die einfachste allerdenkbaren Strukturen*. 13. Es genügt, *einen der Fälle* zu untersuchen. 14. Die enzyklopädische Gelehrsamkeit Humboldts war sprichwörtlich. Sie wurde von *keinem seiner Zeitgenossen* erreicht. 15. *Die bedeutendsten der Schriftsteller* des 19. Jahrhunderts waren kritische Realisten. 16. Das ganze Gebiet wird in eine beliebig große Anzahl abgeschlossener Teilgebiete zerlegt, *deren jedes* beliebig klein gewählt werden kann.

Раздел II ЛЕКСИКА

Wortschatz zum Thema „Mein Fach und meine Dissertation“

ablegen (legte ab, abgelegt) <i>vt</i>	сдавать экзамены
ein Staatsexamen ablegen	сдавать государственный экзамен
das Abitur ablegen	сдавать выпускные экзамены в школе
abschließen (schloß ab, abgeschlossen) <i>vt</i>	завершать
anfertigen (fertigte an, angefertigt)	писать дипломную работу
eine Diplomarbeit anfertigen	писать дипломную работу
das Studium (einen Lehrgang) absolvieren	закончить учёбу
immatrikulieren	зачислять
eine Arbeit schreiben (veröffentlichen)	писать (опубликовать) работу
arbeiten (-te, -t) <i>vi</i>	работать
als Ingenieur arbeiten	работать инженером
der Aspirant -en, -en	аспирант
außerplanmäßiger Aspirant	соискатель
der Fernaspirant	аспирант-заочник
Ich bin Aspirantin am Institut für organische Chemie	Я аспирантка института органической химии
sich befassen (-te, -t) <i>vi (mit D)</i>	заниматься чем-либо
sich mit einer Frage (einem Problem) befassen	заниматься каким-либо вопросом (проблемой)
der Beruf -s	профессия
Er ist Geograph von Beruf	он по профессии географ
sich beschäftigen (-te, -t) <i>vi (mit D)</i>	заниматься
Ich beschäftige mich mit ökologischen Problemen	Я занимаюсь экологическими проблемами
betreuen (-te, -t) <i>vt</i>	руководить (научной работой)
Meine Diplomarbeit betreute Prof.	Моей дипломной работой руководил проф.

der Betreuer -s, -	руководитель
mein wissenschaftlicher Betreuer	мой научный руководитель
das Diplom erhalten	получить диплом
Im fünften Studienjahr fertigte ich die Diplomarbeit zum Thema "....." an	на пятом курсе я написал дипломную работу на тему „.....“
die Dissertation -, -en	диссертация
eine Dissertation schreiben	писать диссертацию
das Fach -(e)s, Ä-e	специальность
Mein Fach ist Chemie	моя специальность – химия
die Grundlagenfächer	фундаментальные дисциплины
das Fachstudium	изучение спецпредмета, специальности
an einer Hochschule studieren	учиться в вузе
sich interessieren (-te, -t) <i>vi (für A)</i>	интересоваться чем-либо
Ich interessiere mich für mein Fach	я интересуюсь своей специальностью
sich spezialisieren auf <i>Akk</i>	специализироваться на чем-либо
der Lehrstuhl -s, ü-e	кафедра
am Lehrstuhl	на кафедре
am Lehrstuhl für Fremdsprachen	на кафедре иностранных языков
der Universitätät	университет
das Labor -s, -s	лаборатория
in einem Labor arbeiten	работать в лаборатории
der Laborant -en, -en	лаборант
teilnehmen (nahm teil, teilgenommen) <i>vi (an D)</i>	принимать участие в чем-либо
Ich nehme aktiv an der wissenschaftlichen Arbeit teil	Я принимаю активное участие в научной работе
das Thema -s, -en	тема
die Promotionsarbeit zu dem Thema	диссертационная работа на тему
promovieren	защищаться
zusammenstellen	составлять
eine Bibliografie Zusammenstellen	составлять библиографический список
die Konferenz	конференция
recherchieren	производить поиски, искать

Text. Lebenslauf

Am 28. Februar 1969 wurde ich, Peter Bauer, in Erfurt geboren. Mein Vater, Ferdinand Bauer, arbeitet als Ingenieur in einem Maschinenbaubetrieb in Leipzig, meine Mutter ist Hausfrau. Ich habe noch einen drei Jahre jüngeren Bruder, Fritz, der zur Zeit seinen Armeedienst ableistet.

Im Jahre 1975 ging ich in die Schule und besuchte acht Jahre die Polytechnische Oberschule (POS) „Thomas Mann“. Danach siedelten meine Eltern nach Leipzig über. Auf Grund guter schulischer Leistungen konnte ich ab der neunten Klasse die Erweiterte Oberschule (EOS) „Albrecht Dürer“ in Leipzig besuchen. Im Jahre 1987 legte ich das Abitur ab. In der Zeit von November 1987 bis April 1989 leistete ich meinen Armeedienst ab.

Im September 1989 nahm ich ein Physik-Studium an der Humboldt-Universität in Berlin auf. Fünf Jahre studierte ich an der Sektion Physik. Nach dem dritten Studienjahr spezialisierte ich mich auf Theoretische Physik. Im fünften Studienjahr fertigte ich die Diplomarbeit zu dem Thema „Dynamische Prozesse in schwarzen Löchern“ an. Dabei wurde ich von Prof. K. Lösche betreut.

Nach dem Studium erhielt ich die Möglichkeit, eine Aspirantur in Moskau aufzunehmen. So arbeite ich seit 1994 als Aspirant an der Moskauer Lomonossow-Universität am Lehrstuhl für Theoretische Physik.

Moskau, am 19.12.1996

Peter Bauer

Упражнение 1. Ответьте на вопросы к тексту:

1. Wann ist Peter Bauer geboren?
2. Wieviel Jahre besuchte er die Schule?
3. Wo und wie lernte er?
4. Wohin siedelten seine Eltern über?
5. Was machte Peter nach dem Schulabschluss?
6. Was war sein Fachstudium?
7. Wer betreute seine Diplomarbeit?
8. Was machte Peter nach dem Studium?
9. Woran nimmt er aktiv teil?

Упражнение 2. Перескажите текст по плану:

1. Peter als Schüler.
2. Peter als Student.
3. Peter als Aspirant.

Упражнение 3. Составьте предложения:

1. er, besuchen, die Allgemeinbildende Polytechnische Oberschule, und, abschließen, 1995, sein Studium, erfolgreich.

2. nach, mein, Armeedienst, aufnehmen, ich, ein Studium, die Geschichte, an, die Berliner Humboldt-Universität.

3. im dritten Studienjahr, sich spezialisieren, er, auf, die Geschichte, die Länder, Osteuropa.

4. seit Beginn, sein Studium, teilnehmen, er, das Spezialseminar, zu, Probleme, die Entwicklung, die Sowjetunion.

5. seine Diplomarbeit, schreiben, der Student, bei, ein Professor, die Universität.

6. anschließend, aufnehmen, er, das Forschungsstudium, an, die Universität.

7. im letzten Studienjahr, heiraten, er, und, sein, jetzt, Vater, eine Tochter.

8. in, seine, Dissertation, fortsetzen, er, das Thema, seine Diplomarbeit.

9. bisher, veröffentlichen, er, in, die Fachzeitschrift, die Universität, drei, Artikel.

10. zur Zeit, vorbereiten, er, gemeinsam, mit, sein Betreuer, ein Kapitel, für, eine Kollektivmonographie.

Упражнение 4. *Переведите на немецкий язык.*

Я родился 9 ноября 1970 г. в Москве. В июне 1987 г. я закончил математическую спецшколу. После окончания школы я работал один год на предприятии. Затем я проходил службу в армии. В сентябре 1991 г. я стал студентом МГУ. Пять лет я учился на механико-математическом факультете МГУ. Я специализировался по дисциплине прикладная (angewandt) математика. На пятом курсе я написал (свою) дипломную работу. Моей дипломной работой руководил профессор В.Н. Седов. В настоящее время я являюсь аспирантом математического института.

Text. Lebenslauf eines jungen Historikers

Mein Name ist Klaus Meier. Ich wurde 1970 in Leipzig geboren. Nach einem Jahr siedelte meine Familie nach Dresden über. Dort besuchte ich von 1976 bis 1986 die Allgemeinbildende Polytechnische Oberschule.

Aufgrund meiner sehr guten schulischen Leistungen wurde ich in die Erweiterte Oberschule übernommen, die ich 1988 mit der Reifeprüfung abschloss. Da Geschichte schon immer zu meinen Lieblingsfächern gehört hatte und ich mich in einem Zirkel „Junge Historiker“ mit Heimatgeschichte beschäftigt hatte, beschloss ich ein Studium der Geschichte aufzunehmen.

Nach meinem anderthalbjährigen Armeedienst nahm ich mein Studium 1990 an der Berliner Humboldt-Universität auf. Im dritten Studienjahr spezialisierte ich mich auf die Geschichte der Länder Osteuropas. Seit Beginn meines Studiums nahm ich an einem Spezialseminar zu Problemen der Entwicklung Russlands teil. In den letzten drei Studienjahren schrieb ich meine Belegarbeiten, die ich bis zum Diplom fortführte, zum Thema „Die Kollektivierung der Landwirtschaft im Süden des Europäischen Teils Russlands“ bei Prof. Waltmann.

Meine Diplomarbeit konnte ich ein halbes Jahr vorfristig verteidigen und anschließend sofort ein Forschungsstudium am WB (Wissenschaftsbereich) „Allgemeine Geschichte“ der Berliner Universität aufnehmen. Im letzten Studienjahr heiratete ich und bin jetzt Vater einer Tochter.

In meiner Dissertation, die ich unter Leitung von Prof. Mehnert schreibe, setze ich das Thema meiner Diplomarbeit fort. Bisher konnte ich drei Artikel in der wissenschaftlichen Zeitschrift unserer Universität veröffentlichen, wovon einer ins Russische übersetzt wurde und in Moskau erschien. Zur Zeit bereite ich gemeinsam mit meinem Betreuer ein Kapitel für eine von unserem Lehrstuhl geplante Kollektivmonographie vor. Meine Verteidigung ist für März dieses Jahres angesetzt.

Упражнение 5. *Ответьте на вопросы к тексту:*

1. Wohin siedelte Klaus Meiers Familie über?
2. Wann besuchte er die Schule?
3. Wann schloss er das Studium ab?
4. Wo studierte er?
5. Was studierte er?
6. Zu welchem Thema schrieb er seine Diplomarbeit?
7. Hat Klaus Meier Veröffentlichungen?
8. Schreibt er eine Dissertation?

Упражнение 6. *Составьте план к тексту.*

Упражнение 7. *К каждому пункту плана выпишите ключевые слова.*

Упражнение 8. *Опираясь на ключевые слова, перескажите текст.*

Text. Dialog mit einem Aspiranten

Viktor Krylow ist Aspirant. Wir bitten ihn, seinen Lebenslauf zu erzählen.

A: Bitte, wann sind Sie geboren?

B: Ich bin am 7. März 1962 im Dorf Glebowo bei Minsk geboren.

A: Wo haben Sie studiert?

B: 1979 habe ich ein Chemie-Studium an der Moskauer Lomonosow-Universität aufgenommen. Mein Fachstudium war organische Chemie. 1984 habe ich das Diplom erhalten.

A: Seit wann sind Sie Aspirant?

B: Seit 1992 bin ich Aspirant am Institut für organische Chemie der Akademie der Wissenschaften Russlands.

A: Womit befassen Sie sich?

B: Ich befasse mich mit der Chemie der reinen Substanzen.

A: Haben Sie etwas veröffentlicht?

B: Als Student habe ich einen kurzen Artikel zum Thema meiner Diplomarbeit publiziert. Dieses Thema möchte ich zu einer Dissertation ausarbeiten. Bald erscheint in einem Sammelband unseres Instituts mein Artikel zum Thema meiner Dissertation.

A: Nehmen Sie an Seminaren und Fachtagungen teil?

B: Selbstverständlich nehme ich daran teil.

A: Erzählen Sie bitte von Ihrer Familie!

B: Gern. Wir sind vier in der Familie: meine Frau, mein Sohn, meine Tochter und ich. Meine Frau ist 29 Jahre alt. Sie ist Deutschlehrerin. Mein Junge ist fünf Jahre alt, Mädchen drei.

A: Wo wohnen Sie?

B: Ich wohne mit meiner Familie in Moskau, Kirow-Straße 10, Wohnung 63.

A: Wo haben Sie Deutsch gelernt?

B: Deutsch habe ich in der Schule, an der Universität und später selbständig gelernt. Ich habe in der letzten Zeit viele deutsche Fachtexte gelesen und übersetzt.

A: Vielen Dank, Viktor! Wir wünschen Ihnen alles Gute und viel Erfolg bei Ihrem Studium!

Упражнение 9. *Разыграйте диалог по ролям.*

Упражнение 10. *В парах составьте похожие диалоги об учебе и научной деятельности.*

Упражнение 11

a) *Для каждого пункта плана выпишите из текстов и словаря необходимую лексику.*

1. Schuljahre.

2. Studium an der Universität.

3. Wissenschaftlicher Lebenslauf.

б) *Расскажите о себе по плану.*

Упражнение 12. *Напишите сочинение на тему «Моя биография» (прил. 1).*

Раздел III

РЕФЕРИРОВАНИЕ НАУЧНОЙ СТАТЬИ

Реферирование представляет собой интеллектуальный творческий процесс, включающий осмысление, аналитико-синтетическое преобразование информации и создание нового документа – реферата, обладающего специфической языково-стилистической формой. Задачей реферата является передача основного содержания статьи в обобщенном и сжатом виде при существенном сохранении ее содержания. Реферат – это сжатое изложение источника с раскрытием его основного содержания по всем затронутым вопросам, сопровождаемое иногда оценкой и выводами референта.

3.1. Работа над вводной частью реферата

Введение содержит информацию о выходных данных статьи, ее тему и коммуникативную область (прил. 2, п. 1 и 2). Для раскрытия этого пункта используются следующие речевые клише:

Der Artikel „_____“ ist (D.) der Zeitung/Zeitschrift „_____“ vom (21. September 1999) entnommen	Статья «_____» взята из газеты/журнала «_____» от (21 сентября 1999 года)
Der Artikel, den ich gelesen habe, heißt _____	Статья, которую я прочитал, называется _____
Dieser Artikel ist in D. veröffentlicht	Эта статья опубликована в
Der Autor dieses Artikels ist _____	Автор статьи.....
Der Autor ist nicht bekannt (unbekannt)	Автор неизвестен
Es handelt sich um Akk. darum....., dass....., wo....., wann	Речь идет о о том, что, где, когда.....
Es geht um Akk. darum....., dass....., wo....., wann.....	Речь идет о о том, что, где, когда.....
Der Artikel ist D. gewidmet	Статья посвящена.....
Der Autor beschäftigt sich mit D.	Автор занимается темой.....
Der Text ist aus dem Alltag: - aus dem Bereich der Wissenschaft; - aus dem Bereich des öffentlichen-gesellschaftlichen Verkehrs	Текст из области быта: - из области науки; - из области общественных отношений

Упражнение 1. Для статей из раздела «Тексты для реферирования» напишите данные статей (журнал, автор, дата). Пункт схемы № 1.

Упражнение 2. Прочитайте заголовок и подзаголовок статьи. Попробуйте определить тему и коммуникативную область статьи. Запишите второй пункт схемы. Сделайте это для каждой статьи.

3.2. Работа над описательной частью реферата

Этот пункт подразумевает раскрытие основного содержания статьи. Эта работа проходит в несколько этапов:

1. Прочитайте текст и разделите его на смысловые части.
2. Озаглавьте эти смысловые части и отметьте абзацы, относящиеся к этим темам.
3. Озаглавьте абзацы, найдите предложение, передающее основную мысль абзаца.
4. Выпишите ключевые слова, относящиеся к основным темам.
5. Составьте план содержания статьи.

После этого можно приступать к передаче содержания статьи на немецком языке. Для этого используют клише:

Der Verfasser macht uns mit D. bekannt, Damit bekannt, dass	Автор знакомит нас с с тем, что.....
Er berichtet über Akk./von D. Darüber/davon, dass.....	Автор сообщает о о том, что.....
Aus dem Text/Artikel erfahren wir, dass.....	Из текста мы узнаем, что.....
Wir verschaffen uns einen Überblick über Akk.....	Мы получаем представление о.....
Von großem Interesse ist für uns noch (z.B. die Information)	Особенно интересна еще для нас (например, информация)
Der Autor unterstreicht (z.B. die Bedeutung Gen.)	Автор подчеркивает (например, значение чего-либо)
Er richtet den Blick auf Akk./darauf, dass.....	Он устремляет взор на/на то, что.....
Der Verfasser weist in seinem Pressebeitrag auf Akk./darauf hin	Автор в своей статье указывает на/на то, что.....
Weiter setzt er fort, zu Infinitiv (z.B. die Gründe zu analysieren)	Далее он продолжает (например, анализировать причины)

Am Ende des Artikels fasst der Autor zusammen, dass.....	В конце статьи автор обобщает, резюмирует, что.....
Der Autor kommt zu der Schlußfolgerung, dass.....	Автор приходит к выводу, что.....

3.3. Работа над заключительной частью реферата

Последний пункт реферирования предполагает определение коммуникативной цели автора, а также содержит выводы и оценку референта. Используемые клише:

In seinem Bericht verfolgt der Autor das Ziel:	В своем докладе автор преследует цель:
- den Leser zu informieren;	- проинформировать читателя;
- zu aktivieren;	- активизировать читателя;
- emotional zu bewegen;	- эмоционально взволновать, затронуть;
- zu überzeugen;	- убедить;
- zu mobilisieren;	- мобилизовать;
- mit dem Leser Kontakte herzustellen;	- установить контакт с читателем;
- Probleme zu lösen.	- решить проблемы.
Ich finde den Artikel interessant, inhaltsreich, wichtig für das Verstehen des Problems Gen..	Я нахожу статью интересной, содержательной, важной для понимания проблемы ч.-л.

Упражнение 3. Определите коммуникативную задачу каждой статьи из приложения.

Упражнение 4. Напишите собственное мнение о проблеме, используя клише.

Последним этапом работы над статьей является составление единого связного текста реферата и его редактирование.

ТЕКСТЫ ДЛЯ РЕФЕРИРОВАНИЯ

Text 1

Frankfurter Allgemeine Zeitung
13.01.2014

Koffein stärkt die Erinnerung

Bisher gab es wenig Beweise dafür, dass Kaffee beim Lernen hilft. Aber nun verabreichten Forscher Freiwilligen Koffein – und die Probanden konnten sich besser an Bilder vom Vortag erinnern.

Koffein kann bestimmte Erinnerungen mindestens einen Tag lang fördern, nachdem sie entstanden sind. Das schreibt ein Forscherteam von der Johns Hopkins Universität in Baltimore im Fachmagazin „Nature Neuroscience“.

Bisher gab es wenig Beweise zur angeblich positiven Wirkung von Koffein auf das Gedächtnis. Die amerikanischen Forscher baten 73 Freiwillige, sich Bilder von verschiedenen Objekten wie einem Korb oder einem Saxophon anzusehen. Danach erhielt die Hälfte der Gruppe 200 Milligramm Koffein – etwa so viel wie zwei Tassen starker Espresso – und die anderen ein Placebo.

Ähnlichkeiten wurden schnell erkannt

Nach einer, drei und nach 24 Stunden wurden Speichelproben genommen, um das Koffein-Niveau zu messen. Am nächsten Tag wurden beide Gruppen gebeten, sich erneut Bilder anzusehen. Sie sollten dieselben Bilder vom Vortag, ähnliche und neue Bilder bestimmen.

Die Gruppe der Koffein-Konsumenten war sehr viel besser darin, die ähnlichen Bilder herauszufinden – zum Beispiel einen Korb mit einem oder zwei Griffen.

Mitautor Michael Yassa hob hervor, dass das Herausfinden ähnlicher Muster vom Gehirn eine deutlich schwierigere Abgrenzung fordere als nur die Unterscheidung zwischen bekannten und unbekanntem Bildern. Dies scheine durch Koffein gefördert zu werden.

Text 2

Süddeutsche Zeitung
10. Dezember 2013
Von Christian Weber

Fotografieren bremst das Gedächtnis aus

Bilder sollen der Erinnerung dienen. Doch fotografierte Dinge werden dann zwar auf den Chips der Kameras gespeichert, dafür aber weniger gut im Gedächtnis.

Auch im Museum ist heute das Smartphone immer dabei. So sollen eindrucksvolle Gemälde oder Objekte auf den Chip gebannt werden, auf dass man sich besser an sie erinnern kann.

Tatsächlich scheint das Gegenteil zu geschehen, wie jetzt die Psychologin Linda Henkel von der Fairfield University in Connecticut gezeigt hat (*Psychological Science*, online).

In einem Experiment bat sie Studenten zu einer Führung durch das der Universität angegliederte Kunstmuseum, wobei diese ausdrücklich auf bestimmte Ausstellungsstücke hingewiesen wurden. Eine Gruppe wurde gebeten, sich die Gegenstände einfach so anzusehen, die zweite Gruppe sollte Fotos machen.

Bei einem Gedächtnistest am folgenden Tag konnten sich die fotografierenden Studienteilnehmer an weniger Objekte erinnern als diejenigen, die diese nur mit ihren Augen betrachtet hatten. Und wo sie sich erinnern konnten, fielen ihnen weniger Details ein.

„Die Leute ziehen häufig ihre Kameras fast schon gedankenlos hervor, um einen Moment einzufangen“, sagt Henkel. „Dabei kriegen sie dann gar nicht richtig mit, was vor ihnen passiert“.

СПИСОК ЛИТЕРАТУРЫ

1. Немецкий язык для аспирантов : метод. указ. / сост. А. М. Тевелевич. – Омск : Изд-во Омск. гос. ун-та, 2002. – 84 с.
2. Синев, Р. Г. Грамматика немецкой научной речи : практ. пособие / Р. Г. Синев. – М. : Готика, 2001. – 288 с.
3. Овсова, Т. Д. Учебно-методическая разработка и упражнения по грамматике немецкого языка для студентов всех форм обучения / Т. Д. Овсова. – Иваново, 2002. – 29 с.

MEIN LEBENS LAUF

Mein Name ist _____.

Ich wurde in _____ im Jahre _____ geboren.

Ich besuchte die Mittelschule in _____.

Im Jahre _____ wurde ich an die Universität in _____ immatrikuliert und absolvierte sie im Jahre _____.

Nach dem Studium begann ich meine Arbeitstätigkeit in _____.

Später beschloss ich eine Promotionsarbeit zu schreiben.

Da ich mich für _____ interessiere, beschloß ich an der Surguter Universität im Fach _____ zu promovieren.

Mein wissenschaftlicher Betreuer (meine wissenschaftliche Betreuerin) ist Herr (Frau) Professor (Professorin) _____.

Er (sie) arbeitet am Lehrstuhl für _____ der Surguter Staatlichen Universität.

Das Thema meiner Promotionsarbeit lautet „_____“.

Ich arbeite an diesem Thema schon seit einem Jahr.

Für diese Zeitperiode habe ich schon viele Materialien gesammelt und die nötige Bibliografie zusammengestellt.

Außerdem habe ich schon angefangen, den ersten Teil der Dissertation zusammenzustellen.

Ich habe in der Universität, in der Russischen Staatlichen Bibliothek in Moskau, sowie in verschiedenen Online-Bibliotheken im Internet recherchiert.

Im vorigen Jahr habe ich an einer wissenschaftlichen Konferenz in _____ teilgenommen.

Da habe ich einen Vortrag zu meiner Untersuchung gehalten.

Außerdem habe ich zwei wissenschaftliche Artikel für die Veröffentlichung zusammengefasst.

Was meine Arbeit an der Dissertation betrifft, habe ich zusammen mit meinem Doktorvater (meiner Doktormutter) den endgültigen Plan der Untersuchung schon bestimmt.

Die Wiedergabe des Inhalts des Artikels

		Die sprachlichen Mittel	Grammatik
Die Einführung	Die Angaben Der Titel Die Quelle Der Autor	Der Artikel „_____“ ist (D.) der Zeitung/Zeitschrift „_____“ vom (21. September 1999) entnommen. Der Artikel, den ich gelesen habe, heißt _____. Dieser Artikel ist in D. veröffentlicht. Der Autor dieses Artikels ist _____. Der Autor ist nicht bekannt (unbekannt).	Präsens Aktiv/Stativ
	Das Thema Der Kommunikationsbereich	Es handelt sich um Akk. Darum, dass, wo, wann Es geht um Akk. Darum, dass, wo, wann Der Artikel ist D. gewidmet. Der Autor beschäftigt sich mit D. Der Text ist aus dem Alltag: - aus dem Bereich der Wissenschaft; - aus dem Bereich des öffentlich-gesellschaftlichen Verkehrs	Präsens Aktiv/Stativ Objektsätze
Die Inhaltswiedergabe	Die Inhaltswiedergabe	Der Verfasser macht uns mit D. bekannt. Damit bekannt, dass..... Er berichtet über Akk./von D. Darüber/davon, dass..... Aus dem Text/Artikel erfahren wir, dass..... Wir verschaffen uns einen Überblick über Akk..... Von großem Interesse ist für uns noch (z.B. die Information). Der Autor unterstreicht (z.B. die Bedeutung Gen.) Er richtet den Blick auf Akk./darauf, dass..... Der Verfasser weist in seinem Pressebeitrag auf Akk./darauf hin. Weiter setzt er fort, zu Infinitiv (z.B. die Gründe zu analysieren). Am Ende des Artikels fasst der Autor zusammen, dass..... Der Autor kommt zu der Schlussfolgerung, dass.....	Präsens Aktiv Objektsätze Infinitivkonstruktionen
Die Schlussfolgerung	Die Kommunikationsaufgaben	In seinem Bericht verfolgt der Autor das Ziel den Leser: zu informieren; zu aktivieren; emotional zu bewegen; zu überzeugen; zu mobilisieren; mit dem Leser Kontakte herzustellen; Probleme zu lösen	Infinitivkonstruktionen
	Die eigene Meinung	Ich finde den Artikel interessant, inhaltsreich, wichtig für das Verstehen des Problems Gen.....	

ТРЕБОВАНИЯ ДЛЯ СДАЧИ КАНДИДАТСКОГО ЭКЗАМЕНА ПО ИНОСТРАННОМУ ЯЗЫКУ

1. Для допуска к экзамену по иностранному языку необходимо за две недели до начала сессии по приему кандидатских экзаменов сформировать папку, которая должна включать следующее:

- аутентичные тексты по специальности объемом 400 тысяч знаков;
- список прочитанной литературы на иностранном языке, включая не менее 6–7 названий;
- перевод письменного текста объемом 15 тысяч знаков с копией оригинала;
- словарь на 300 слов и выражений по специальности в алфавитном порядке написан от руки.

2. Требования, предъявляемые на экзамене:

1) чтение вслух и письменный перевод 2 тысяч знаков со словарем с иностранного языка на русский за 60 минут по специальности;

2) чтение общенаучного (общетехнического) текста, близкого к специальности, на иностранном языке без словаря и устное реферирование его на иностранном языке объемом 1,5–2 тысяч знаков, время подготовки – 15 минут;

3) беседа на иностранном языке с использованием выражений, передающих коммуникативное намерение, по темам: «Моя биография», «Учеба в аспирантуре и научная деятельность».

Учебное издание

НЕМЕЦКИЙ ЯЗЫК

Учебно-методическое пособие

Составители:

Воробей Инна Александровна

Главан Анна Андреевна

Корректор Д.В. Вейраух

Верстка О.Н. Медведковой

Технический редактор В.В. Чечевина

Подписано в печать 15.09.2014 г. Формат 60×84/16.
Усл. печ. л. 2,2. Уч.-изд. л. 1,5. Тираж 50. Заказ № 69.

Оригинал-макет подготовлен в редакционно-издательском отделе
издательского центра СурГУ.
Тел. (3462) 76-30-65, 76-30-66.

Отпечатано в полиграфическом отделе
издательского центра СурГУ.
г. Сургут, ул. Энергетиков, 8. Тел. (3462) 76-30-67.

ГБОУ ВПО «Сургутский государственный университет ХМАО – Югры»
628400, Россия, Ханты-Мансийский автономный округ,
г. Сургут, пр. Ленина, 1.
Тел. (3462) 76-29-00, факс (3462) 76-29-29.

МИНИСТЕРСТВО ОБРАЗОВАНИЯ РОССИЙСКОЙ ФЕДЕРАЦИИ
СУРГУТСКИЙ ГОСУДАРСТВЕННЫЙ УНИВЕРСИТЕТ

КАФЕДРА ЛИНГВИСТИКИ
И МЕЖКУЛЬТУРНЫХ КОММУНИКАЦИЙ

МЕТОДИЧЕСКИЕ УКАЗАНИЯ
ДЛЯ АСПИРАНТОВ
МЕДИЦИНСКОГО
И БИОЛОГИЧЕСКОГО
ФАКУЛЬТЕТОВ



Сургут
Издательство СурГУ
2001

24.44 (072)
M545

МИНИСТЕРСТВО ОБРАЗОВАНИЯ РОССИЙСКОЙ ФЕДЕРАЦИИ

СУРГУТСКИЙ ГОСУДАРСТВЕННЫЙ УНИВЕРСИТЕТ

КАФЕДРА ЛИНГВИСТИКИ
И МЕЖКУЛЬТУРНОЙ КОММУНИКАЦИИ

**МЕТОДИЧЕСКИЕ УКАЗАНИЯ
ДЛЯ АСПИРАНТОВ
МЕДИЦИНСКОГО
И БИОЛОГИЧЕСКОГО
ФАКУЛЬТЕТОВ**

СПИСАНО

Сургут
Издательство СурГУ
2001



Учебный

Методические указания для аспирантов медицинского и биологического факультетов / Сост. Л.Г. Данилюк. Сургут: Изд-во Сургут. ун-та, 2001. 24 с.

Методические указания для аспирантов медико-биологического факультета имеют целью развитие навыков говорения, перевода специальных текстов медицинского характера. Указания содержат задания и упражнения, направленные на развитие и усвоение фонетического, грамматического и лексического материала в рамках программы для аспирантов медико-биологического направления. Основной дидактической целью является формирование у обучающихся навыков овладения различными видами коммуникации и обучение самостоятельному чтению.

Данные методические указания могут быть также использованы на занятиях по практике устной и письменной речи студентами II курса «Лингвистика и межкультурная коммуникация» при прохождении темы "Illnesses and their treatment".

Рецензент: доцент кафедры иностранных языков № 1,
к.ф.н. Путятин Е.И.

Печатается по решению редакционно-издательского совета

I. Illnesses and their treatment

Try to memorize the words

a) aid

Emergency Medical Aid (Service)
Ambulance
Consulting room
Consulting hours
Urgent call

b) doctor

Physician
Surgeon
throat – specialist
Dentist
oculist (ophthalmologist)
Therapist
(G. P. – general practitioner)
Oncologist
Neurologist
Physiotherapist,
psychotherapist

c) illness

Disease
Ailment
(the) flu
Scarlet fever
Malaria
Cholera

Plague
Quinzy
small-pox
Typhus
Whooping-cough
Chicken pox

Appendicitis
Bronchitis
Cancer
Insomnia
Constipation
Measles
Mumps

d) medicine

Mustard plaster
Ointment
Pill
Mixture
Powders
Drops
Inoculation (against)
Pain-killer
Bandage
Splinter

e) to hurt

to ache
to heal
to recover
to sneeze
to operate
to cure
to make up a medicine (drug)
to gargle the throat
to be restricted to a diet
to relieve the pain
to put a hot-water bottle (to)
to apply a mustard plaster
to be operated on for (cancer)
to be put on sick-list
to bring down the temperature
to feel feverish

Phrases

- How do you feel?
- I am (feel) all right (a great deal better, quite well, so-so)
- You look the picture of health.
- I'm running a temperature
- I'm sick and giddy
- I feel seedy
- It is hard to swallow
- My cheek is swollen
- My head is swimming
- My nose is clogged (running)
- It is a catching disease.

II. Conversational Formulas Encouragement

Well, well,
There, there
Keep up your spirits!
Pull yourself together
I hope you will get on all right.

Consolation. Sympathy

- Things will come right
- Poor thing!
- Oh, it's too bad.
- It might've been worse
- Let's hope for the best
- Better luck next time
- Be as fit as a fiddle (здоров как бык!)
- A sound mind in a sound body (в здоровом теле здоровый дух).

Advice

Take it easy
Don't take it too much to heart
Try and ...
You must ...
You have to ...
You needn't ...
You should ...
You'd better ...
If I were you I should (shouldn't) ...
It's high time to ...

III. Reproduce the following dialogues

- 1) D: Well, Mr Black. What seems to be the problem?
P: I've got a bad flu.
D: How long has it been bothering you?
P: Since Tuesday.
D: What is the pain in the throat like?
P: It's like a knife.
D: Does anything make it worse?
P: Food makes it worse.
D: Everything is clear.

Pluck up your courage, old boy. I should prescribe you some soothing pills, a strict diet and some inoffensive drugs for the time being.

Notes:

Soothing pills – болеутоляющие таблетки
Pain – killer (colloq.) – болеутоляющее средство
Inoffensive drug – безвредное средство

At the Dentist's

- D: What's troubling you?
A: One of my front teeth is working loose and there's a big one (a wisdom tooth) at the back that wants seeing too.
D: You have to have this one out. It is a pity you didn't have it looked at (seen to) before.
A: I wish to goodness I had.
D: Does that other tooth pain hurt you now?
A: Not particularly, just a dull steady pain.
D: The tooth is decaying and must be stopped. (filled)... This will be a temporary filling, I'll make a permanent one next time... Now we'll attend to the front tooth. Shall I apply an anaesthetic to deaden the pain?
A: Yes, if you please.
D: Here is your tooth extracted (pulled out). Now rinse your mouth, please.
A: The empty space doesn't improve my looks any. How about having a false tooth put in?
D: You'll have to have a small bridge made and two crowns on which to suspend the false tooth. I may direct you to a dental mechanic and he will do this for you.

Notes:

The tooth is working loose – зуб шатается

You must have the tooth (pulled) out – вам нужно удалить зуб

I wish to goodness! – exclamation expressing a strong wish

anaesthetic – обезболивающее средство

- 2) B: (Seeing his friend come out of the doctor's office)
Hi, mike, what happened to you?
Why is your arm in a sling?
M: I had a bad fall from a bicycle and broke my arm.
B: How awful! Have you any pain now?
M: It still hurts, but not so much as before. The fractured (broken) bone has been set and now my arm is in plaster of Paris.
B: So you can't use your arm now, can you?
M: I shan't be able to use it until the plaster is taken off. And what are you doing here?
B: You see, I sprained my ankle today when jumping over a gymhorse.
M: Well, it's nothing much to come to the doctor with. Apply a cold compress to it overnight and you'll get the swelling down, I'm sure.
I had that sort of thing a year ago.
I was limping for a few days, That's all.

Notes:

In a sling – на перевязи

Plaster of Paris – гипс

To sprain the ankle – вывихнуть ногу в голеностопном суставе.

IV. Render in English

- 1) – Ой!
– Что случилось,
– Я порезала руку!
– Бедняжка! Ну, держись, сейчас я смажу йодом и забинтую руку.
Все будет хорошо.
- 2) – У меня ужасно болит зуб.
– Я едва могу говорить!
– Откройте, пожалуйста, рот.
– Вам больно, когда я трогаю зуб?
– Да, очень. Я чувствую режущую боль.
– Ну, лечение вам не поможет. Придется удалить зуб. Вы пришли слишком поздно.
– Удалите зуб. Я больше не могу выносить эту ужасную боль.

- 3) – Ну, как вы себя чувствуете сегодня?
– Гораздо лучше, доктор, спасибо. Можно мне встать с постели?
– Попробуйте. Встаньте с постели, но вам бы лучше полежать часок-другой. Помните, вы не должны утомляться.
- 4) – Я, должно быть, схватил грипп.
– Я весь дрожу, у меня насморк, кружится голова, я постоянно чихаю и кашляю. Я, пожалуй, приму эти таблетки.
– Мой совет – обратиться к врачу. Он осмотрит тебя, поставит диагноз, затем выпишет лекарство. Нельзя лечиться самостоятельно. Могут быть осложнения.
- 5) – Вы были прекрасным больным. Откровенно сказать, если бы не ваш здоровый организм, вы бы не выкарабкались из этой болезни.
– Я надеюсь, что вы забудете об этом, когда будут составлять счет (bill) за мое лечение.

V. Dramatize the situations

- 1) You are visited by your doctor.
He doesn't like your symptoms and tells you not to get up until your temperature goes down. He listens to your heart and takes your blood pressure.
Then he writes out some prescriptions and promises to return next day.
- 2) One autumn day Mr. Twing returned home from his office complaining of a splitting headache. He was sure he had a touch of flu and decided to take a couple of aspirins. His secretary wanted him to consult his doctor.
- 3) The moment the doctor leaves, you make an attempt to get up, though you are aching all over. You say that you can't bear lying in bed without anything to do. Your mother tries to bring you back to reason.
- 4) You are a student of 19. You have constant headaches. Your headache is worse in the evening. You came to consult the doctor.
- 5) You are 25, a house wife, have 2 children.
You came to consult your doctor. You get a pain in your stomach after meals. Fried and oily foods seem to be the worst.

VII. Render the story in English

*«Лечение по-американски»
(after Mike Davidov)*

Труднее всего мне оказалось «приспособиться» к «мелочам» повседневной жизни. Мы только что отпраздновали наше первое рождество в США после шестилетнего отсутствия. Это рождество стало для нас тем более приятным событием, что мы встретили его вместе с нашим сыном Майком, невесткой Дженет и внуками: двухлетней Кристи и восьмимесячным Бренданом. Но тут я столкнулся с одной «мелочью жизни», которая остро напомнила, в каком мире я теперь живу. Заболела Кристи. У нее начала подниматься температура. Родители, естественно, встревожились. Они время от времени ставили ей градусник, и показания термометра можно было прочесть на их лицах. Однако врачи они почему-то не вызывали. Они выжидали, с тем чтобы обратиться к врачу только в том случае, если жар усилится. На то имелась веская причина. Пойти с Кристи к врачу значило бы платить каждый раз минимум 10 долларов, а ведь малыши, как известно, часто болеют. Поэтому реагировать на все повышающуюся температуру Кристи казалось непомерной роскошью.

Хватило ли бы тогда денег на квартплату, покупку продуктов питания и прочих предметов первой необходимости? Пригласить доктора домой нельзя, ведь врачи оценивают в долларах каждую свою минуту.

Через пару дней заболели и мы с женой: подхватили такую же, как у Кристи, сильную простуду. И мы ждали, запаслись терпением, пока температура не спала.

Превращение профессии врача в прибыльный бизнес (врачи принадлежат к категории людей с наиболее высокими доходами) не только налагает дополнительное бремя на широкие массы американцев, но и оказывает разлагающее влияние на все врачебное сословие.

Американцам пришлось кое к чему привыкнуть. Они вынуждены были привыкнуть к утрате одной из самых милых нашему сердцу традиций – обращению к домашнему врачу.

Notes:

Мелочи повседневной жизни – the trifles of life
Время от времени – from time to time, now and then
Непомерная роскошь – an excessive luxury
Предмет первой необходимости – the necessities
Бремя – burden

Прибыльный бизнес – profitable business
Разлагающее влияние – corruptive influence

VIII. Speak on the following:

- Medical service in Russia
- Medical service in Great Britain
- Health and Sport

IX. Write down 15–20 sentences as an essay by your choice

X. Study the idiomatic Expressions

- To feel /be/ look worn out = exhausted, very tired.
- To be run down = weak and tired because of illness, overwork.
- To be over the worst = (He is doing well) = to recover completely.
- A man's health is failing his condition is becoming worse.
- A man's health is picking up – his condition is improving.
- To pass away (a polite expression of to die).

XI. Study the following proverbs and Sayings:

- An apple a day keeps a doctor away.
- Prevention is better than cure.
- Health is not valued till sickness comes.
- Fit as a fiddle.
- Early to bed and early to rise makes the man healthy, wealthy and wise.
- Health is better than wealth.

XII. Read and translate the texts:

Types of diseases

Disease is a disordered state of a tissue, organ, system or organism during which the functions of these are not carried out normally. There are different types of diseases. Here are some of them.

Inherited diseases are the result of the qualities and characteristics transmitted from parents to the offsprings by means of reproduction and consequently from previous generations, i.e., from ancestors. Among them we can mention haemophilia, Turner disease and others. These diseases are present at birth and inherited.

Infectious diseases are caused by the invasion of microorganisms. Many of them are contagious, i.e., they can be spread from person to person. Allergic diseases can be viewed as a wide spectrum of clinical manifestations that are due to immunologic abnormalities. The allergic individual possesses a hypersensitive reaction to substances which produce little or no reaction in healthy people.

Nutritional diseases are by dietary deficient (starvation, obesity, imbalance).

Toxic diseases can occur due to various poisons which cause cell degeneration or death.

Neoplastic diseases (sarcoma or carcinoma) are those in which certain cells of an organ or tissue are not in harmony with other cells and tissues. They multiply quickly and destroy surrounding tissues.

Degenerative diseases are the result of aging, in which a person becomes functionally less active.

There are many diseases that make patients suffer, physicians try to overcome lots of difficulties in their combat with numerous diseases.

Notes to the text:

To inherit – наследовать

Ancestors – предки

Haemophilia – гемофилия

Contagious – заразный

Manifestation – проявление

Hypersensitive – сверхчувствительный

Nutrition – питание

Obesity – ожирение

Starvation – голодание

Degeneration – распад, вырождение

Neoplastic – относящийся к опухоли (новообразование)

– Present a scheme of diseases' types. Give some commentaries.

b) World Health Organization (WHO), is a specialized agency of the United Nations, with headquarters in Geneva. WHO was established in 1948. According to its constitution it is "the directing and coordinating authority on international health work" and is responsible for helping all peoples to attain "the highest possible levels of health". In 1987 the organization had 166 member countries.

The services of the agency may be either advisory or technical. Advisory services include aid in training medical personnel and in disseminating knowledge of diseases such as influenza, malaria, smallpox, tuberculosis, venereal diseases, and acquired immune deficiency syndrome (AIDS); maternal

and child health; nutrition; population planning; and environmental sanitation. The agency maintains health demonstration areas for sustained application of modern techniques to improve general health conditions and to combat specific diseases interfering with agricultural productivity and overall economic development. The technical services include biological standardization and unification of pharmacopoeias, collection and dissemination of epidemiological information, special international research projects on parasitic and viral diseases, and publication of a series of technical and scientific works.

The central structure of WHO includes the policymaking body called the World Health Assembly, which consists of all member nations and meets yearly; an executive board of 31 individuals elected by the Assembly; and a secretariat, consisting of a director-general and a technical and administrative staff. The agency maintains regional organizations for South East Asia, the eastern Mediterranean area, Europe, Africa, the Americas, and the Western Pacific area.

Socialized Medicine, public system of national health care. A well-known example of socialized medicine is the medical service provided to the British people by the National Health Service Act of 1948. In Great Britain, doctors are paid salaries by the government with an additional payment per patient. Everyone is entitled to free medical care under the plan, which is funded by the national treasury and a health insurance tax. Most European nations have some types of socialized medicine that generally provides physician's care, hospital treatment, maternity benefits, and partial cost of medicines. In some countries fairly complete medical services are financed by the government. Among Western nations, only the United States and Canada do not make extensive use of socialized medicine. Both countries, however, have instituted federally administered medical insurance plans for at least a part of their populations.

ORAL TOPIC FOR POST – GRADUATES «MY SPECIALITY»

Ex. 1

Study the meaning of the following words.
Say in what sphere of medicine do you work

1. **Anesthesiologist** – a specialist who provides pain relief and maintenance of a stable condition during a surgical, obstetric, or diagnostic procedure.
2. **Cardiologist** – a physician who specializes in the study and treatment of heart diseases.

3. **Dermatologist** – a physician who specializes in the treatment of skin diseases and venereal diseases (VD).
4. **Endocrinologist** – a physician, who specializes in diseases of the endocrine or ductless glands.
5. **Epidemiologist** – one who specializes in the study of epidemic diseases.
6. **Gynecologist** – a specialist trained in the medical and surgical care of the female reproduction.
7. **Homeopath (ist)** – one who practices homeopathy (a system of medicine based on the theory that a disease is curable by those drugs which produce an effect on the body, similar to the symptoms of the disease).
8. **Therapist** – a physician who specializes in the treatment of internal diseases.
9. **Neurologist** – a physician who specializes in diseases of the nervous system.
10. **Neurosurgeon** – a physician in surgery of the nervous system.
11. **Obstetrician** – a physician who specializes in treating women during pregnancy and labours.
12. **Oncologist** – a physician who specializes in the study and treatment of tumours.
13. **Orthopedist** – a physician who specializes in the study and treatment of conditions affecting the bones and muscles.
14. **Pediatrician** – a specializes who treats children from birth to young adult hood.
15. **Psychiatrist** – a physician who specializes in the study and treatment of mental disorders.
16. **Radiologist** – a specialist who practices diagnosis and treatment by radiant energy.
17. **Urologist** – a physician who specializes in the treatment of diseases of the genitourinary system.
18. **Addiction-physician** – a physician who specializes in the treatment of alcoholics and drug addicts or abusers.
19. **Intern** – a young doctor who is completion his training after graduating from a medical school by acting as an assistant in a hospital.

Ex. 2

Learn the following terms with the suffix-itis, which means inflammation of an organ, name the diseases which you happened to treat in the hospital or at the polyclinic during your medical practice.

Endocarditis – inflammation of the inner coat the heart
Myocarditis – inflammation of the heart muscle

Pericarditis – inflammation of the heart sac
Rhinitis – inflammation of the nose
Pharyngitis – inflammation of the pharynx
Tonsillitis – inflammation of the tonsils
Laryngitis – inflammation of the larynx
Bronchitis – inflammation of the bronchi
Periodontitis – inflammation about the tooth
Parotitis – inflammation of the parotid gland
Gastritis – inflammation of the stomach
Pneumonia – inflammation of the lung tissue
Duodenitis – inflammation of the duodenum
Hepatitis – inflammation of the liver
Nephritis – inflammation of the kidneys
Enteritis – inflammation of the small intestine
Colitis – inflammation of the large intestine
Appendicitis – inflammation of the appendix
Cholecystitis – inflammation of the gall – bladder
Pancreatitis – inflammation of the pancreas
Thrombophlebitis – inflammation of the vein with clot formation.

Ex. 3

Prove your point of view.
 Supply your answer with a number of sentences.
 Use the reference list

Reference List

Agreement	Disagreement
I quite agree with you.	On the contrary.
Me personally consider this to be quite right.	You are wrong.
I am of the same opinion.	I shouldn't say so.
	You are mistaken.

1. The most precious traits of character of a physician are intellect, talent, good manners, professional skills, good attitude to the patients.
2. Learning in the higher medical institution is as simple as breathing.
3. To be a brilliant scientist (scholar) means to be absorbent, analytical, skilled, understanding.
4. If you want to live with others peacefully you should treat the people simply, do not show your superiority.
5. A good doctor is of no doubt. A good psychologist.

Ex. 4

Practise the usage of words in the following situations:

1. Say under what conditions people can abuse drugs.
2. Say in what cases the patients temperature can fall.
3. Give the idea of how often it is necessary to check patient's blood pressure.
4. Say when it is necessary to make injections straight into the heart.
5. Give the idea of occasions, when patient's heartbeats and respiration are faint.

Ex. 5

Make up your own sentences using the words:

To suffer from, to diagnose a case, to recover, in other words, to relieve one's pain, to feel unwell to prescribe some medicine.

Ex. 6

Speak about your speciality

Ex. 7

Role-plays

1. You are doctor – in charge of the surgical department, having the morning conference. The problem under discussion is a case of complicated appendectomy that was done 2 days ago.
Medical staff taking part in the conference: chief surgeon, two assistant surgeons, assistant professor, anesthetist and interns.
2. You are a ward doctor and talk with a patient who has a bad appetite, a feeling of burning in the stomach and irregular pains. Define the presence of other dyspeptic signs and their frequency.
3. You Talk with your patient's wife, a woman of strong character. Her husband suffers from ischemia. Obtain the family history of your patient asking all the details with an encouraged tone of voice.

Ex. 8

Write down 20–25 sentences describing your speciality from the point of view of its significance.

Use the following words and phrases:

I suppose that ...

As far as I could state ...

I am inclined to think that ...

It's evident that ...

No doubt (obvious) that ...

It is necessary to point out that ...

One of the most peculiar features in my speciality is ...

ORAL TOPIC FOR POST-GRADUATES

SCIENTIFIC RESEARCH WORK

Ex. 1

Learn the words and combinations connected with post-graduated and research work

Thesis ['θ i : sis] – диссертация

To submit a thesis – подать диссертацию

To present a thesis – представить диссертацию

To write a thesis – написать диссертацию

A degree [di' gri:] – степень

Bachelor degree – the first university degree

(Bachelor of Science)

Master degree – the second university degree

(Master of Science, M. Sc.)

doctor degree – the highest degree given by a university

to graduate with an honours degree – окончить с отличием

to study for a degree – учиться для получения степени

to confer a degree – присуждать степень

research – исследование

research work – научная работа

to do research – выполнять ИР

to carry out scientific experiments – проводить научные эксперименты

article – статья

a series of articles – серия статей

to publish an article – опубликовать статью

theory ['θ i : ri] – теория

hypothesis [haipo' θ isis] – гипотеза

to prove (theory) – доказывать

to support (hypothesis) – поддерживать

data, findings, information, evidence (n)

*reliable evidence (information, etc.) – надежное доказательство

- additional information (findings etc.) – дополнительная информация
- to obtain findings (data etc.) – получить данные
- to collect information – собирать информацию

to analyze, to investigate, to study

analysis, investigation (n)

to carry out analysis, investigation to complete investigation

a) Laboratory staff and equipment

A computer specialist – специалист по компьютерам

- a researcher; an investigator – исследователь
- an adviser – консультант
- a laboratory worker – лаборант
- electronic devices – электронное оборудование, устройства
- an apparatus – прибор
- an appliance – приспособление
- a heart – lung machine (apparatus) – аппарат «сердце – легкое»
- a digital computer – цифровой компьютер
- vacuum chamber – вакуумная камера
- to handle appliances – работать с аппаратурой
- to operate instruments –
- to scan (v) – делать снимок
- scanning – сканирование
- x – ray film – рентгенограмма

Ex. 2

Read the following text and reproduce it as if you were a chairman

Post – graduates usually take part in scientific conferences. It is customary at scientific conferences and on similar occasions to introduce a guest speaker or visiting staff to the audience – before they start to lecture or deliver a report. The introduction usually involves some information about the speaker's education, his or her academic attainment, current activities, and general scientific background. Needless to say that the name, title and the topic of the contribution will have to be mentioned too.

Imagine your own speech as a chairman you may use the speech in the model.

ПРИЛОЖЕНИЯ

Special terms

Steps in Medical Consultation

I. *Case – history* – the patient's complete medical background, including past physical and mental conditions, the medical problems of close family members, and the patient's present complaints, behavior, and lifestyle.

II. *Diagnosis* – the use of scientific methods to determine the cause and nature of a patient's illness.

III. *Examination* – careful study of the patient's body to determine the presence or absence of disease or abnormality. A complete physical exam usually includes inspection (looking), palpation (touching and feeling), percussion (tapping) and auscultation (listening).

IV. *Prognosis* – prediction of the course and end of a disease and the outlook for the patient future health based upon this.

V. *Therapy* – treatment of a disease or pathological condition.

Some forms of treatment

Words of medical character

Acupuncture – the insertion of needles along various nerve root's pathways of the body for diagnostic or therapeutic purposes.

Cauterize – to burn or destroy dead tissue by heat, electricity, chemicals. Cauterization is often used to stop bleeding or promote the healing of inflammation.

Drug – any substance that, when taken into the body, may modify one or more of the body's functions.


Surgery – the branch of medicine dealing with operative procedures used to correct defects, repair injuries, diagnose or cure diseases, relieve pain or prolong life.

Transfusion – the intravenous (into the vein) administration of life – saving fluids such as blood or plasma.

Transplant – to transfer an organ or tissue from one part of the body to another, or from one person or animal to another, in order to lessen a defect or remedy a deformity or injury.

X-ray – a high – energy electromagnetic wave used to diagnose and treat disease. Photographs obtained by this method are called x-rays.

СПИСАНО



Anesthesia – insensibility to pain or touch. Drugs that cause anesthesia are anesthetics. The two major types of anesthesia are general (affecting the whole body) and local (affecting only a part of the body). Anesthetics can be inhaled or given by injection. Topical anesthetics are applied externally.

Blood – the fluid that circulates through the heart, arteries veins, capillaries. A person who is losing blood is bleeding or hemorrhaging.

Cadaver – a dead body, a corpse.

Dissection – the cutting of parts of the body in order to study them.

Heal – to cure, make whole or healthy.

Organ – a part of the body having a special function. Many organs are in pairs, such as the eyes, ears, lungs, kidneys, and (in women) the ovaries.

Specimen – part of a thing intended to show the nature and quality of the whole (for example, a urine specimen).

Tissue – a group of similar cells that work together to perform a particular function (connective tissue, muscular tissue, etc...).

Disease: Its Symptoms and Treatments

1. Diseases and treatments can be categorized in several ways: by their cause, by the system of the body affected, by severity, by the usual form of treatment, by the likelihood of recurrence, or by the expected outcome. A physician studies the patient's medical history, **symptoms**, current physical condition, and medical test results in order to make a diagnosis and answer these kinds of questions: Is the condition serious (major) or minor? If there is a tumor, is it benign or malignant (cancerous)? Is it localized or widespread? If the patient has a runny nose and a postnasal drip, are these conditions caused by an **infection** or an allergy? If there is an infection, what type of germ is it caused by? Is the disease communicative (contagious) or noncontagious? Is this a physical or a mental illness, or both? What is the treatment of choice? What is the course of the illness likely to be? Is the patient's illness curable or incurable? Is it fatal? Is the patient terminally ill?

2. Tentative diagnoses sometimes begin with patients, who notice abnormal changes in their bodies. These changes are called *symptoms*. Two obvious and disturbing symptoms which usually lead patients to consult a physician promptly are severe bleeding (**hemorrhaging**) and pain. A pain that is bearable but persistent is often labeled an *ache* by patients. The most common are the headache and the stomach ache. A pain in the stomach may indicate simple indigestion or a more serious ailment such as an ulcer or dysentery. A headache may be associated with colds, the flu, sinus infections, and head injuries.

3. There are many other common symptoms of ill health. **Fever** is one. Normal body temperature is 98.6° Fahrenheit or 37° Celsius. A temperature higher than normal may indicate that the body is fighting an infection. Another common symptom is coughing. A **cough** may be dry, or it may produce a lot of phlegm (thick mucus) or sputum (a substance containing a variety of material expelled from the respiratory tract). Coughs are associated with ailments of the nose, throat, chest, and lungs. Fainting, dizziness, and persistent fatigue are other symptoms that something is wrong. One possible cause is a low red blood cell count, a condition known as **anemia**, which itself may be a symptom of a serious illness. The symptoms of **nausea** and vomiting are associated with stomach and intestinal disorders such as the flu (influenza), food poisoning, or dysentery, but they can also result from inner-ear disorders that affect the balance mechanism. Sweating, itching, and rashes are symptoms of problems such as allergies, insect bites, or skin irritations.

4. Sometimes a patient's various symptoms fit together and form what is called a **syndrome**, a group of symptoms that collectively indicate the presence of a particular disease or condition. An example of this is Reye's syndrome, an acute, very serious childhood illness that in its first stage is characterized by abdominal pain, vomiting, severe weakness, and liver dysfunction.

5. In order to treat an illness successfully and prevent a recurrence, a physician usually needs to identify not only the condition but also its cause. The first step is to ascertain whether the illness is infectious or noninfectious. An infectious disease is caused by microorganisms (minute living bodies that are invisible to the naked eye). These tiny organisms (bacteria, viruses, fungi, protozoa, or worms) are also called **pathogens** or, more commonly, germs. Infectious diseases are often (but not always) communicable (contagious), which means that an infected person can pass the disease to another through direct or indirect contact. Diseases not caused by pathogens are classified as *noninfectious*. In this category are chronic degenerative diseases characterized by the breakdown of tissues and/or organs (often the result of aging), congenital defects (those existing from birth), hormonal disorders, environmental and occupational diseases, immunological diseases, and mental illness. One cause of illness that doctors dislike even thinking about is the iatrogenic disorder (an abnormal condition caused by the physician's treatment). Finally, there are disease conditions labeled *idiopathic* – which means without any recognizable causes.

6. Whether a person exposed to pathogens becomes ill or not depends upon the body's ability to resist microorganisms. This ability is termed **immunity** and may be natural or acquired. Natural immunity is provided by such bodily defense mechanisms as (a) the skin, tears, and the mucous membranes that line the mouth, nose and bronchial tubes; (b) harmless bacteria in the bo-

dy which interfere with the growth of harmful germs; (c) stomach juices that are highly acidic and also contain disease-fighting chemicals; and (d) specialized white blood cells that live in the tissues, fluids, and blood.

7. Acquired immunity is developed by exposure to germs and their products and depends on specific **antibodies** produced by sensitized plasma cells. Introducing germs into the body artificially in a controlled manner stimulates the body to produce the antibodies that will prevent the growth of the same antigen in the future. **Vaccines** are used to produce an acquired immunity. A person is vaccinated with a living but weakened germ, a killed germ, or a toxic poison from the germ. Because this acquired immunity often does not last a lifetime, it may be necessary to immunize people periodically with booster shots of the vaccine.

8. Whether a person's illness is infectious or noninfectious, there is always the hope that the doctor and the pharmacist will have a "magic potion" which, once swallowed, will make all signs and symptoms of disease disappear forever. Substances prescribed or recommended to treat illness are called *drugs* or *medicine*. In past centuries, people often found effective drugs through a process of trial and error. Today, medical personnel have a clear idea of how and why a particular drug works and what its side effects and **contraindications** are. *The Physician's Desk Reference* lists and describes various drugs on the market in the United States and shows illustration of them.

Оглавление

	стр.
I. Illnesses and their treatment.....	3
II. Conversational Formulas Encouragement.....	4
III. Reproduce the following dialogues.....	5
IV. Render in English.....	6
V. Dramatize the situations.....	7
VII. Render the story in English.....	8
VIII. Speak on the following.....	9
IX. Write down 15-20 sentences as an essay by your choice.....	9
X. Study the idiomatic Expressions.....	9
XI. Study the following proverbs and Sayings.....	9
XII. Read and translate the texts.....	9
Oral topic for post - graduates «my speciality».....	11
Scientific research work.....	15
Приложения.....	17

МЕТОДИЧЕСКИЕ УКАЗАНИЯ ДЛЯ АСПИРАНТОВ
МЕДИЦИНСКОГО И БИОЛОГИЧЕСКОГО ФАКУЛЬТЕТОВ

Составитель Данилюк Людмила Георгиевна

Оригинал-макет подготовлен
в редакционно-издательском отделе СурГУ.

Сдано в печать 20.02.2001 г. Формат 60×84/16.
Усл. печ. л. 1,23, Уч.-изд. л. 0,93.
Печать трафаретная. Тираж 150. Заказ № 51.

Отпечатано полиграфическим отделом СурГУ,
г.Сургут, ул.Лермонтова, 5.
Тел. (3462) 32-33-06

Сургутский государственный университет
626400, Россия, Ханты-Мансийский автономный округ,
г.Сургут, ул.Энергетиков, 14.
Тел. (3462) 24-37-81, факс (3462) 24-36-87

Лицензия на издательскую деятельность ЛР № 071409
от 6 марта 1997 г.

БУ ВО «СУРГУТСКИЙ ГОСУДАРСТВЕННЫЙ УНИВЕРСИТЕТ»

Кафедра иностранных языков

ИНОСТРАННЫЙ ЯЗЫК

**Методические рекомендации для подготовки к практическим занятиям
и самостоятельной работе**

**«ИНОСТРАННЫЙ ЯЗЫК»
(электронное издание)**

Сургут
Издательский центр СурГУ
2019

Печатается по решению
редакционно-издательского совета СурГУ

Методические рекомендации для подготовки к практическим занятиям и самостоятельной работе студентов и аспирантов по дисциплине «Иностранный язык»: метод. рекомендации (электронное издание) / сост.: Н.А. Сергиенко, Н.Е. Чеснокова, Л. А. Кушнырь, Т.С. Царская, А. С. Литовченко, Е.В. Бастинович; Сургут. гос. ун-т. – Сургут: ИЦ СурГУ, 2019. – 28 с.

Методические рекомендации разработаны в соответствии с ФГОС ВО и рабочей программой дисциплины «Иностранный язык» для студентов и аспирантов всех направлений подготовки (специальностей). Настоящие методические рекомендации разработаны для дисциплины «Иностранный язык» в качестве методической помощи при выполнении практических и самостоятельных работ и являются частью учебно-методического комплекса.

Предназначены для студентов и аспирантов очной и заочной форм обучения.

© Сергиенко Н.А., Чеснокова Н.Е., Кушнырь Л. А., Царская Т.С., Литовченко А. С.,
Бастинович Е.В., 2019
© БУ ВО «Сургутский государственный университет», 2019

ОГЛАВЛЕНИЕ

Раздел 1. Рекомендации по подготовке к практическим занятиям	4
1.1. Подготовка к практическим занятиям	4
1.2. Содержание практических занятий	4
Раздел 2. Рекомендации по подготовке к самостоятельной работе	6
2.1. Планирование и организация времени, необходимого для изучения дисциплины	6
2.2. Виды самостоятельной работы	6
2.3. Рекомендации по работе со словарем	6
2.4. Рекомендации по подготовке экстенсивного чтения	7
2.5. Рекомендации по работе с литературой	8
2.6. Рекомендации для обучающихся при выполнении письменных работ	10
2.7. Рекомендации для обучающихся при выполнении домашнего задания	10
2.8. Рекомендации для подготовки к контрольной работе (тесту)	11

Раздел 1. Рекомендации по подготовке к практическим занятиям

1.1. Подготовка к практическим занятиям

При подготовке к практическим занятиям необходимо обратить внимание на цель занятия, на основные вопросы для подготовки к занятию, на содержание темы занятия.

Все новые понятия по изучаемой теме необходимо выучить наизусть и внести в глоссарий, который целесообразно вести с самого начала изучения курса.

Цели практических занятий:

закрепление теоретического материала путем систематического контроля самостоятельной работы студентов;

формирование умений использования теоретических знаний в процессе выполнения практических занятий;

формирование навыков оформления результатов практических работ в виде таблиц, графиков, выводов, конспектов, упражнений, глоссария.

На практических занятиях осуществляются следующие формы работ: индивидуальная (оценка знаний, выполненных тестовых заданий, проверка рабочих тетрадей); групповая (выполнение заданий малыми группами по 2-4 человека); фронтальная (подведение итогов выполнения разных видов работ, подведение итогов, выполнения теста).

Структура и последовательность занятий: на первом, вводном, занятии обучающиеся знакомятся с основными требованиями преподавателя по выполнению учебного плана, с графиком приема внеаудиторного чтения, с графиком прохождения контрольных заданий, с основными формам отчетности по выполненным работам и заданиям.

Структура практического занятия:

1. Объявление темы, цели и задач занятия.
2. Проверка домашнего задания.
3. Актуализация опорных знаний студентов (выполнение упражнений, необходимых как опора для изучения нового материала).
4. Изучение нового материала.
5. Обобщение и систематизация изученного материала.
6. Подведение итогов занятия (формулирование выводов).

Результат такой работы должен проявиться в способности свободно ответить на вопросы преподавателя, выступать и участвовать в коллективном обсуждении вопросов изучаемой темы, правильно выполнять практические задания.

В процессе подготовки к практическим занятиям, необходимо обратить особое внимание на самостоятельное изучение рекомендованной литературы. При всей полноте конспектирования теоретической и практической части занятия невозможно изложить весь материал из-за лимита аудиторных часов. Поэтому самостоятельная работа с учебниками, учебными пособиями, научной, справочной литературой, материалами периодических изданий и Интернета является наиболее эффективным методом получения дополнительных знаний, позволяет значительно активизировать процесс овладения информацией, способствует более глубокому усвоению изучаемого материала.

1.2. Содержание практических занятий

Основная часть занятия посвящена обучению студентов различным видам речевой деятельности и работе над языковым и речевым материалом.

Работа над лексикой

Определение сферы употребления новой лексики (для чтения, устной, письменной речи). Изучение лексического материала. Выполнение упражнений по узнаванию новых

лексических единиц. Тренировка в подстановочных, трансформационных упражнениях. Составление самостоятельных высказываний на уровне предложения. Тренировка в имитационных, подстановочных, трансформационных упражнениях, в упражнениях на завершение высказывания, расширения высказывания. Тренировка лексических оборотов в общении (микроситуациях). Самостоятельное моделирование высказываний с использованием новой лексики в различных ситуациях.

Работа с аудиотекстом

Первый этап работы с аудиотекстом включает изучение и закрепление новых слов; работа с наиболее сложными грамматическими структурами в предложениях из текста; отработку техники чтения наиболее трудных в звуковом предъявлении предложений из текста (диалога); чтение отрывков, частей текста с целью контроля понимания.

Текстовый этап включает прослушивание всего текста, поочередно отдельных абзацев.

Послетекстовый этап включает в себя вопросно-ответную работу, составление плана сообщения, сообщение по тексту, составление монологических высказываний по теме текста, составление диалога по теме текста.

Работа с профессиональными текстами

Переводу текстов должны предшествовать лексические и грамматические упражнения, направленные на снятие трудностей понимания текста, на умения ориентироваться в формальных признаках лексических и грамматических единиц.

Продуктивность перевода в значительной степени зависит от умения пользоваться словарем и другой справочной литературой. Использование словаря должно быть рациональным.

При переводе аутентичных текстов по специальности, обучающиеся овладевают лексическими, фразеологическими, грамматическими явлениями, характерными для профессиональных текстов, способами их перевода на русский язык. Необходимо научиться передавать соответствующее содержание текста средствами литературного (технического) русского языка. Перевод должен быть адекватным, т.е. воспроизводить смысловое содержание и стилистические особенности подлинника.

Работа с грамматикой

Этот этап предполагает вначале изучение нового грамматического явления в речевом образце и первичного выполнения грамматического действия.

Второй этап – речевая тренировка и формирование грамматических речевых навыков. Выполняются упражнения на основе наглядно представленных ситуаций (видеоклипов), речевого контекста, предложенной темы, на основе вопросов по теме.

Третий этап работы предполагает употребление изученных грамматических явлений в речевой деятельности.

Устно-речевое общение

Этапом обучения диалогической речи является умение запрашивать информацию, студент должен с позиции сообщающего информацию переходить на позицию опрашивающего, т.е. учиться взаимодействовать в рамках определенной ситуации общения.

Приемы, позволяющие овладеть диалогической речью:

- чтение по ролям диалога с привлечением внимания к репликам, подлежащим усвоению;
- чтение диалога с заменой отдельных реплик, частей диалога;
- инсценирование диалога (по ролям) в целях овладения определенной моделью поведения в данной ситуации;
- самостоятельное составление диалогов по функциональным опорам и т.д. [4].

Раздел 2. Рекомендации по подготовке к самостоятельной работе

2.1. Планирование и организация времени, необходимого для изучения дисциплины

Важным условием успешного освоения дисциплины является создание системы правильной организации труда, позволяющей распределить учебную нагрузку равномерно в соответствии с графиком образовательного процесса. Большую помощь в этом может оказать составление плана работы на семестр, месяц, неделю, день. Его наличие позволит подчинить свободное время целям учебы, трудиться более успешно и эффективно. С вечера всегда надо распределять работу на завтрашний день. В конце каждого дня целесообразно подвести итог работы: тщательно проверить, все ли выполнено по намеченному плану, не было ли каких-либо отступлений, а если были, по какой причине они произошли. Нужно осуществлять самоконтроль, который является необходимым условием успешной учебы. Если что-то осталось невыполненным, необходимо изыскать время для завершения этой части работы, не уменьшая объема недельного плана. Все задания к практическим занятиям, а также задания, вынесенные на самостоятельную работу, рекомендуется выполнять непосредственно после соответствующей темы лекционного курса, что способствует лучшему усвоению материала, позволяет своевременно выявить и устранить «пробелы» в знаниях, систематизировать ранее пройденный материал, на его основе приступить к овладению новыми знаниями и навыками.

Система университетского обучения основывается на рациональном сочетании нескольких видов учебных занятий (в первую очередь, практических занятий), работа на которых обладает определенной спецификой [1].

2.2. Виды самостоятельной работы

Обучение дисциплине «Перевод биологической спецлитературы» учебного плана предполагает изучение курса на аудиторных занятиях (практические занятия) и посредством самостоятельной работы обучающихся.

Основными видами аудиторной работы студентов являются практические занятия.

Под **самостоятельной работой** понимается вид учебно-познавательной деятельности по освоению образовательной программы, осуществляемой в определенной системе, при партнерском участии преподавателя в ее планировании и оценке достижения конкретного результата.

В настоящее время в образовательных организациях существуют две общепринятых формы самостоятельной работы: аудиторная и внеаудиторная.

Аудиторная самостоятельная работа может реализовываться при проведении практических занятий. Аудиторная самостоятельная работа проводится под контролем преподавателя, у которого в ходе выполнения задания можно получить консультацию.

Внеаудиторная самостоятельная работа – планируемая учебная, учебно-исследовательская, научно-исследовательская работа обучающихся по формированию общекультурных и профессиональных компетенций, выполняемая во внеаудиторное время по заданию и при методическом руководстве преподавателя, но без его непосредственного участия. Одним из видов внеаудиторной самостоятельной работы является экстенсивное чтение. Экстенсивное чтение представляет собой вид внеаудиторной деятельности – самостоятельную работу студентов с аутентичными источниками информации по соответствующим направлениям подготовки, а именно: с газетами, журналами, сайтами [5].

2.3. Рекомендации по работе со словарем

Отличительной чертой перевода научной литературы является то, что она рассчитана на специалиста в данной области. Язык научной и учебной литературы имеет свои

грамматические, лексические, фразеологические особенности. Необходимо отметить, что основной функцией научной и учебной литературы является сообщение – этим определяется информационная функция языка научной литературы.

Наиболее типичным лексическим признаком научного и учебного текста является насыщенность текста специальными терминами и терминологическими словосочетаниями. Термины – слова или словосочетания, которые имеют лингвистические свойства, как и другие единицы словарного состава. Отличие термина от обычного слова заключается, прежде всего, в его значении. Термины выражают понятия, научно обработанные и свойственные данной конкретной отрасли науки. В лингвистическом аспекте термины являются многозначными словами. Особые трудности перевода вызывают случаи, когда один и тот же термин имеет разные значения. При поиске слова в словаре необходимо следить за точным совпадением графического оформления искомого и найденного слова, в противном случае перевод будет неправильным. При поиске значения слова в словаре необходимо читать всю статью и выбирать для перевода то значение, которое подходит к контексту предложения (текста).

Например, такие различные по своим семантическим и стилистическим характеристикам существительные, как *advantage, benefit, virtue, advance, attraction, attractiveness, beauty, usefulness, strength, bonus, power, achievement, useful feature, attractive quality (property), strong point, credit, nicety, merit, plus* регулярно переводятся на русский язык как "достоинство", "преимущество", "достижение". Например, *It is the latest achievement for IBM researchers, who have announced a number of advances in recent months allowing chips to get smaller despite challenges posed by physical laws at those tiny dimensions.* – Это последнее достижение IBM исследователей, которые сделали несколько открытий в прошлом месяце, позволяющих сделать чипы еще меньше, несмотря на противодействие физических законов таким крошечным размерам [7].

При поиске значения глагола в словаре следует иметь в виду, что глаголы указаны в словаре в неопределенной форме (Infinitive) – *sleep, choose, like, bring*, в то время как в предложении (тексте) они функционируют в разных временах, в разных грамматических конструкциях. Алгоритм поиска глагола зависит от его принадлежности к классу правильных или неправильных глаголов. Отличие правильных глаголов от неправильных заключается в том, что правильные глаголы образуют форму Past Indefinite и Past Participle при помощи прибавления окончания -ed к инфинитиву [3].

2.4. Рекомендации по подготовке экстенсивного чтения

Необходимо учитывать, что при экстенсивном чтении деталям не уделяется особого внимания, оно направлено на самую суть прочитанного. В результате восприятие бывает более общим и менее точным. При помощи экстенсивного чтения развиваются общие (умение получать информацию в зависимости от речевой задачи) и частные (к примеру, умение вычленять главное, находить ключевые предложения, умение интерпретировать, понимать подтекст, смысловое содержание, составлять свое собственное отношение к прочитанному) навыки.

Экстенсивное чтение должно включать в себя следующие виды работы с аутентичными текстами: реферирование прочитанной статьи, письменный перевод, устный перевод и выразительное чтение статьи. Предлагается следующее распределение объема самостоятельной работы студентов:

1. Реферирование прочитанной статьи (20 тысяч печатных знаков за полный курс изучения иностранного языка).

2. Письменный перевод статьи (20 тысяч печатных знаков за полный курс изучения иностранного языка).

3. Устный перевод и выразительное чтение статьи (20 тысяч за полный курс изучения иностранного языка).

Работая над текстом, следуйте указаниям:

1. Выписывайте и запоминайте в первую очередь строевые слова.

2. Перед тем как выписывать слово и искать его значение в англо-русском словаре, следует установить, какой частью речи оно является.

3. Выписывая слова, отбрасывайте окончания и находите исходную (словарную) форму слова, т.е. для имен существительных – форму общего падежа единственного числа; для прилагательных и наречий – форму положительной степени; для глаголов – неопределенную форму (инфинитив).

4. Для более эффективной работы со словарем необходимо ознакомиться по предисловию с построением данного словаря и с принятой в нем системой условных обозначений.

5. Помните, что в каждом языке слово может иметь несколько значений. Отбирая в словаре подходящее по значению русское слово, следует исходить, прежде всего, из его грамматической функции, а также учитывать его значение в данном контексте.

При проверке экстенсивного чтения следует учитывать, что чтение статей для реферирования и перевода представляют собой разные типы коммуникативного чтения.

Чтение статей с их последующим переводом относится к изучающему чтению, которое предполагает полное и точное понимание основных терминов, осмысление и запоминание прочитанного, умение ставить вопросы к основной и второстепенной информации, умение раскрывать причинно-следственные связи. Проверить понимание текста такого типа можно с помощью:

- перевода части текста, либо всего текста в зависимости от вида перевода (устного или письменного);

- постановки вопросов к тексту.

Самостоятельная работа студентов над статьями для реферирования относится к просмотровому чтению с пониманием основного содержания. Данный вид деятельности позволяет развивать определенные знания и умения: знание структурно-композиционных особенностей текста, умение подбирать и группировать информацию по определенным признакам, умение находить нужные факты, абзацы, фрагменты текста, требующие подробного изучения.

Проверка понимания текста профессиональной направленности проводится с помощью:

- реферирования;

- ключевых слов;

- постановки вопросов к тексту;

- ответов на заданные вопросы.

2.5. Рекомендации по работе с литературой

Имеются различные виды чтения, и каждый из них используется на определенных этапах освоения материала. Предварительное чтение направлено на выявление в тексте незнакомых терминов и поиск их значения в справочной литературе, электронных ресурсах. В частности, при чтении указанной литературы необходимо подробнейшим образом анализировать понятия. Сквозное чтение предполагает прочтение материала от начала до

конца. Сквозное чтение литературы из приведенного списка дает возможность студенту сформировать свод основных понятий из изучаемой области и свободно владеть ими. Выборочное – наоборот, имеет целью поиск и отбор материала. В рамках определенного курса выборочное чтение, как способ освоения содержания курса, должно использоваться при подготовке к практическим занятиям по соответствующим разделам. Аналитическое чтение – это критический разбор текста с последующим его конспектированием. Целью изучающего чтения является глубокое и всестороннее понимание учебной информации.

Работу с источниками надо начинать с ознакомительного чтения, т.е. просмотреть текст, выделяя его структурные единицы. При ознакомительном чтении закладками отмечаются те страницы, которые требуют более внимательного изучения.

В зависимости от результатов ознакомительного чтения выбирается дальнейший способ работы с источником. Если для разрешения поставленной задачи требуется изучение некоторых фрагментов текста, то используется метод выборочного чтения. Если в книге нет подробного оглавления, следует обратить внимание ученика на предметные и именные указатели.

Избранные фрагменты или весь текст (если он целиком имеет отношение к теме) требуют вдумчивого, неторопливого чтения с «мысленной проработкой» материала. Такое чтение предполагает выделение: 1) главного в тексте; 2) основных аргументов; 3) выводов. Особое внимание следует обратить на то, вытекает тезис из аргументов или нет.

Следующим этапом работы с литературными источниками является создание конспектов, фиксирующих основные тезисы и аргументы. Можно делать записи на отдельных листах, которые потом легко систематизировать по отдельным темам изучаемого курса. Другой способ – это ведение тематических тетрадей-конспектов по одной какой-либо теме.

Таким образом, при работе с источниками и литературой важно уметь:

- сопоставлять, сравнивать, классифицировать, группировать, систематизировать информацию в соответствии с определенной учебной задачей;
- обобщать полученную информацию, оценивать прослушанное и прочитанное;
- фиксировать основное содержание сообщений; формулировать, устно и письменно, основную идею сообщения; составлять план, формулировать тезисы;
- готовить и презентовать развернутые сообщения типа доклада;
- работать в разных режимах (индивидуально, в паре, в группе), взаимодействуя друг с другом;
- пользоваться реферативными и справочными материалами;
- обращаться за помощью, дополнительными разъяснениями к преподавателю, другим обучающимся;
- пользоваться лингвистической или контекстуальной догадкой, словарями различного характера, различного рода подсказками, опорам в тексте (ключевые слова, структура текста, предваряющая информация и др.);
- использовать при говорении и письме перифраз, синонимичные средства, слово-описания общих понятий, разъяснения, примеры, толкования, «словотворчество»;
- повторять или перефразировать реплику собеседника в подтверждении понимания его высказывания или вопроса;
- обратиться за помощью к собеседнику (уточнить вопрос, переспросить и др.);
- использовать мимику, жесты (вообще и в тех случаях, когда языковых средств не хватает для выражения тех или иных коммуникативных намерений) [6].

2.6. Рекомендации для обучающихся при выполнении письменных работ

Во время учебного процесса обучающиеся выполняют ряд письменных работ. Это домашние задания; контрольные работы; письменные задания по оформлению глоссария; письменные лексические, лексико-грамматические, грамматические задания и упражнения; письменные задания по подготовке к монологическому сообщению на английском языке; письменные задания по реферированию текстов на английском языке; письменный перевод с английского языка на русский.

Выполнение письменных заданий нужно начинать с повторения теоретического материала, т.е. с работы над учебником. Повторение теоретического материала, необходимого для выполнения письменных заданий, вызвано в основном двумя причинами.

Во-первых, перед выполнением письменных заданий всегда хорошо вспомнить теоретический материал, для того чтобы проще было найти способ решения письменных заданий и обосновать свой выбор.

Во-вторых, повторение материала в результате устной и письменной работы повышает прочность закрепления материала.

При подготовке письменной работы целесообразно придерживаться следующей схемы изучения вопросов:

- уяснение (осмысление), с учетом полученных в Университете знаний, избранной темы письменной работы;
- подбор (поиск) необходимой научной, справочной, учебной литературы, а также иных источников.

2.7. Рекомендации для обучающихся при выполнении домашнего задания

Домашнее задание – форма самостоятельной работы студента по подготовке письменной работы по теме, предлагаемой преподавателем. Выполнение этой работы предполагает правильное выполнение домашнего задания.

Алгоритм выполнения домашнего задания:

1. Мотивируйте себя к выполнению задания, никогда не откладывайте на потом. Не выполняйте задания формально: прочитать учебник – не значит «выучить» материал.

2. Внимательно прочитайте задание, уточните цели, постройте алгоритм действий и приступайте к его выполнению.

3. Ознакомьтесь с активными словами и выражениями по теме и активизируйте их в речевых ситуациях общения. Намного результативнее запоминать слова в контексте, так как именно контекст дает образ слова, легко представляется ситуация, в которой оно употребляется. Так слова легко и надолго запоминаются, а результатом является их грамотное употребление, формируется чувство языка.

3. Занимайтесь регулярно, самостоятельно выполняя задания из учебника. Это позволит повторить языковой материал в своем собственном темпе.

4. Перед переходом к свободной речевой практике систематически в парах или мини-группах сравнивайте ответы к упражнениям учебника. Заставляйте себя всегда просматривать пройденный на занятии материал. Сделанные на занятии записи и выполненные упражнения позволят систематизировать полученные знания и проработать те аспекты темы, которые, возможно, были упущены.

5. Не старайтесь заучивать тексты, старайтесь понять их основное содержание и передать их смысл своими словами. Выразите свое отношение к прочитанному, опираясь на личный опыт. Перечитайте текст дома для большего его осознания и проникновения в проблему. Учитесь аннотировать и реферировать прочитанные тексты.

6. Активно пользуйтесь коммуникативными стратегиями. Высказывайте свою точку зрения, свое мнение, давайте свои оценки наблюдаемым явлениям.

7. Не бойтесь сделать ошибки при высказывании своих мыслей на английском языке.

8. Можно заранее прочитать печатный текст аудирования, планируемый для прослушивания на следующем занятии, или необходимый раздел учебника, что позволит спланировать свою речь для занятия (рекомендуется для неуверенных в себе студентов).

9. Развивайте аудитивные навыки, интенсивно работая с аудиотекстами, так как в ходе звучащей речи происходит узнавание лексико-грамматических форм, восприятие и понимание иноязычной речи.

10. Используйте образовательные ресурсы сети Интернет, аутентичные видео и аудио материалы, журналы, газеты и спутниковое телевидение для выполнения проектных заданий и тематических презентаций для практических занятий по дисциплине.

11. Выполняйте упражнения, предлагаемые в учебной литературе. В парах или мини-группах проверьте усвоение теоретического материала с помощью ответов на контрольные вопросы [2].

2.8. Рекомендации для подготовки к контрольной работе (тесту)

Постоянно повторяйте изученный лексико-грамматический материал по всем темам, выполняйте тренировочные тесты в учебных пособиях, заучивайте устойчивые фразы и выражения.

Для подготовки к контрольной работе (тесту) необходимо повторить все пройденные темы и грамматический материал. Для этого рекомендуется выполнить еще раз все грамматические упражнения, которые были заданы в течение семестра, еще раз разобрать случаи, вызвавшие затруднения, по возможности сделать все упражнения устно, доведя навыки до автоматизма. Что касается лексических тем, то их повторение необходимо начать с повторного прочтения текстов, пройденных за семестр, затем пересказать их и попытаться высказать свое мнение по проблемам, затронутым в тексте.

Рекомендуется потренироваться в переводе предложений и ситуаций, небольших текстов, где вы должны использовать изученные грамматические конструкции и активную лексику по пройденным темам. Контрольная работа (тест) выполняется в форме письменного ответа.

СПИСОК ЛИТЕРАТУРЫ

1. Алтайский государственный университет. Конфликтология [Электронный ресурс]. URL: <http://asu.edu.ru/obrazovatelinyaya-deyatelnost/> (дата обращения: 25.06.2019).
2. Грамматические аспекты перевода [Электронный ресурс]. URL: <https://kpfu.ru/pdf/portal/oop/167421.pdf> (дата обращения: 01.07.2019).
3. Гуманитарно-педагогическая академия [Электронный ресурс]. URL: <http://www.gpa.cfuv.ru/attachments/article/3560/%D0%92%D0%B0%D1%84%D0%B8%D0%B0%D0%B4%D0%B8> (дата обращения: 28.06.2019).
4. Единый урок [Электронный ресурс]. URL: <https://www.xn--d1abkefqi0a2f.xn--p1ai/index.php/ebo/item/2963--46> (дата обращения: 25.06.2019).
5. Инфоурок [Электронный ресурс]. URL: <https://infourok.ru/doklad-na-temu-organizaciya-samostoyatelnoy-raboti-obuchayuschih-sya-3017141.html> (дата обращения: 26.06.2019).
6. Казанский федеральный университет. Программа [Электронный ресурс]. URL: <https://kpfu.ru/law/uchebnyj-process/bakalavriat/uchebno-metodicheskoe-obespechenie> (дата обращения: 29.06.2019).
7. E-lib.kemtipr [Электронный ресурс]. URL: <http://e-lib.kemtipr.ru/uploads/09/iya088.pdf> (дата обращения: 28.06.2019).

Методические рекомендации

Методические рекомендации для подготовки к практическим занятиям и самостоятельной работе студентов и аспирантов по дисциплине «Иностранный язык»

(Электронное издание)

Составители:

Сергиенко Наталья Анатольевна, Чеснокова Наталья Евгеньевна, Кушнырь Любовь Александровна, Царская Татьяна Сергеевна, Литовченко Анастасия Сергеевна, Бастинович Екатерина Владимировна

Редактор

Верстка

Подписано в печать 00.00.2019 г. Формат .
Усл. печ. л. . Уч.-изд. л. . Тираж . Заказ № .

Оригинал-макет подготовлен и отпечатан
в издательском центре СурГУ.
Тел. (3462) 76-30-65, 76-30-66.
(3462) 76-30-67.

БУ ВО «Сургутский государственный университет»
628400, Россия, Ханты-Мансийский автономный округ,
г. Сургут, пр. Ленина, 1.
Тел. (3462) 76-29-00, факс (3462) 76-29-29.

**ОБУЧЕНИЕ АННОТИРОВАНИЮ И РЕФЕРИРОВАНИЮ
АНГЛОЯЗЫЧНЫХ ТЕКСТОВ**

Методические указания
для студентов и аспирантов

Составитель Шальшикина Ольга Викторовна

Оригинал-макет подготовлен
в редакционном отделе Издательского центра СурГУ.

Подписано в печать 16.09.2003 г. Формат 60×84/16.
Усл. печ. л. 2,09. Уч.-изд. л. 1,8.
Печать трафаретная. Тираж 400. Заказ № 117.

Отпечатано полиграфическим отделом Издательского центра СурГУ,
г. Сургут, ул. Лермонтова, 5.
Тел. (3462) 32-33-06

Сургутский государственный университет
628400, Россия, Ханты-Мансийский автономный округ,
г. Сургут, ул. Энергетиков, 14.
Тел. (3462) 52-47-00, факс (3462) 52-47-29

**ОБУЧЕНИЕ АННОТИРОВАНИЮ
И РЕФЕРИРОВАНИЮ
АНГЛОЯЗЫЧНЫХ ТЕКСТОВ**

Методические указания
для студентов и аспирантов

Сургут
Издательство СурГУ
2003

Обучение аннотированию и реферированию англоязычных текстов: Метод. указания для студентов и аспирантов / Сост. О.В. Шальшикина; Сургут. гос. ун-т. – Сургут: Изд-во СурГУ, 2003. – 36 с.

Настоящее издание представляет собой методические указания для студентов неязыковых факультетов вузов и аспирантов. Целью данных указаний является формирование и совершенствование навыков аннотирования и реферирования.

В издании представлен теоретический материал, практические советы и рекомендации студентам и аспирантам по овладению данными видами письменной деятельности, тренировочные упражнения, а также дополнительные тексты для аннотирования и реферирования. При отборе текстов особое внимание уделялось их характеру и уровню сложности. В результате методические указания содержат тексты страноведческой, научно-популярной направленности среднего уровня сложности и могут быть рекомендованы студентам неязыковых факультетов дневного и заочного отделений вузов и аспирантам.

Печатается по решению редакционно-издательского совета Сургутского государственного университета.

Рецензент Р.Ж. Саурбаев, канд. филол. наук, доцент кафедры лингвистики и межкультурной коммуникации.

ОГЛАВЛЕНИЕ

РЕФЕРИРОВАНИЕ	4
АННОТИРОВАНИЕ	12
ТЕКСТЫ ДЛЯ АННОТИРОВАНИЯ И РЕФЕРИРОВАНИЯ	18
The Kremlin	18
The Aral Sea	20
Statue of Liberty Dedicated	23
Ever Tried Talking to a Computer?	24
An Unsolved Mystery	25
The Story of Atlantis	27
Bermuda (or "Devil's") Triangle	28
Yeti	30
Приложение	32
Список используемой литературы	35

РЕФЕРИРОВАНИЕ

Для того чтобы успешно овладеть навыками аннотирования и реферирования, необходимо сначала разобраться и четко усвоить, в чем разница между этими понятиями. Как реферат, так и аннотация выполняют следующие сходные функции:

- дают возможность установить основное содержание письменного источника и устраняют необходимость чтения полного текста, если он представляет для читателя второстепенный интерес;
- облегчают поиск информации в информационных системах.

Для написания как аннотации, так и реферата используйте клишированные выражения (клише). Говоря о клише, мы имеем в виду стереотипные выражения, шаблонные фразы или речевые штампы, воспроизводимые в типичных речевых контекстах и ситуациях.

Данный раздел расскажет вам о том, что такое реферирование, для чего оно применяется, и покажет на примере научно-популярного текста, как правильно составить реферат на английском языке.

Реферирование – написание реферата – заключается в лаконичном изложении основных мыслей текста-источника, их систематизации, обобщении и оценке. Реферат подразумевает компрессированное, конспективное изложение основных положений, в которое не включаются второстепенные факты и детали, примеры, исторические экскурсы, отступления и т. п. Однородные факты группируются в обобщения, цифровые данные систематизируются. Рефераты делятся на информативные, или рефераты-конспекты, которые достаточно полно излагают все основные положения, доказательства и выводы; и индикативные, или рефераты-резюме, которые перечисляют лишь основные положения и выводы по ним без изложения доказательств. Оба вида рефератов могут быть монографическими, составленными на основании одного источника; сводными, излагающими содержание нескольких источников, объединенных общей темой; обзорными, излагающими результат обзора многих источников по определенной тематике. Для успешного реферирования текстов на английском языке необходимо владеть следующими навыками и речевыми умениями:

- использовать клишированные выражения (клише речевой деятельности), вводящие различные части текста реферата;
- делать лексико-грамматическое перефразирование (например выписывать из текста определенные формы и конструкции, подвер-

гать их трансформации, сокращать отдельные предложения, заменять придаточные предложения оборотами и т. п.);

- применять принятую в данной науке терминологию.

Объем реферата определяется степенью важности реферированного материала, хотя практически его средний объем не должен превышать 2000 печатных знаков. Если оригинальный текст свернут в реферате до 1/8 его объема при сохранении основных положений, то такой реферат может считаться удовлетворительным, нормальным по объему. В практике составления рефератов допускаются следующие объемы:

- статья до 5 печатных страниц свортывается до 125–200 слов;
- статья до 25 печатных страниц – до 250 и более слов;
- для более крупных документов – до 1200 слов.

Для успешного написания реферата на английском языке руководствуйтесь следующими указаниями:

I. Придерживайтесь следующей структуры:

1. Введение, в котором необходимо указать инициалы автора и фамилию; название статьи, текста или книги; дать выходные данные источника (номер журнала или газеты, месяц и год издания, место издания, том, страница).
2. Область или раздел знания, к которому относится реферированный материал; структура источника, если статья является одной из нескольких в книге, сборнике, пособии и т. п.; указание на наличие иллюстраций, схем, таблиц и т. п., если таковые имеются.
3. Главная мысль, идея реферированного материала.
4. Краткое содержание реферированного источника (излагается в той последовательности, в которой приводится в оригинале) – этот пункт должен составлять 2/3 всего вашего реферата.
5. Выводы или резюме составителя реферата, область применения результатов работы, предназначение статьи.

II. Используйте следующие клише:

I. Introduction. Введение.

The article/ text/ issue/ essay is Статья/текст озаглавлен... headlined/ entitled...

The headline/ title of the article is...	Название статьи...
The author of the article is... (a world famous/ popula/, well-known scientist/ doctor/ engineer..., unknown).	Автор статьи... (всемирно известный/, знаменитый/ популярный ученый/ врач/ инженер..., неизвестен).
It was written by...	Она (статья) написана... (кем).
The article comes up from/ was published/ issued in... (Internet/ newspaper/ magazine/ journal/ book/ textbook "...")	Статья опубликована в... (Интернете/ газете/ журнале/ книге/ учебнике "...")
The article is dated.../ was published/ issued in... (2002)/ on... (the 11 th of April, 2002/ 11.04.2002).	Статья датирована.../ опубликована.../ выпущена...
It is situated on page.../ under column...	Находится на странице.../ под рубрикой...

2. Field of Study. Structure. Illustrations.

Раздел знаний. Структура. Иллюстрации.

The article lies in/ refers to the field of... (medicine, biology, engineering, computer science...)	Статья относится к области... (медицины, биологии, инженерии, компьютерной науки...)
It concerns/ describes/ investigates the points of... (physiology, biochemistry, computer programming, ecology...)	Она касается/ описывает/ изучает вопросы... (физиологии, биохимии, компьютерного программирования, экологии...)
This article is drawn/ taken from the book/ collection of.../ series of...	Статья взята из книги/ собрания/ сборника...
The article is supplied with a scheme/ a diagram/ a table/ a picture/ a photograph of...	Статья снабжена схемой/ диаграммой/ таблицей/ рисунком/ фотографией...
The results/relevant data are shown in the table/ are illustrated/ described by the scheme/ are diagrammed...	Результаты/ важная информация представлены в таблице/ отражены/ описаны схемой/ диаграммой...

3. The Main Idea. Основная мысль.

The main idea/ key-note/ central topic of the article is...	Главная идея/ основная мысль/ статья/ основная тема статьи...
The article touches upon/ highlights the question(s) of.../ a burning issue of today/ the problems of...	Статья затрагивает/ выделяет вопрос(ы) о.../ животрепещущую тему дня/ проблемы...
The article deals with a topical issue of today/ a question of paramount importance/ a burning problem/ debatable questions, points/ one of the controversial, eternal questions...	Статья рассматривает актуальную тему дня/ вопрос перво-степенной важности/ животрепещущую проблему/ спорные вопросы, моменты/ один из спорных, вечных вопросов...
The author addresses himself to/ lays stress on the problem/ matters/ solution of...	Автор обращается/ акцентирует внимание на проблеме/ вопросах/ решении...

4. Rendering an Article. Содержание.

The article opens in a description/ an explanation a discussion of.../ a general statement...	Статья начинается с описания/ объяснения/ обсуждения/ утверждения общего характера...
At the beginning of the article the author states, that.../ informs us about.../ says that.../ focuses on.../ brings to the forefront the problem of...	В начале статьи автор утверждает, что.../ сообщает нам о.../ говорит, что.../ обращает внимание на.../ выносит на передний план проблему...
Further on, the article...	Далее статья...
After that, the author...	Затем автор...
In conclusion the author...	В заключение автор...
The author draws a conclusion saying that...	Автор делает вывод, говоря что...
The article ends in...	Статья заканчивается...
Summing it up, the author...	Подводя итог, автор...
In the closing paragraph the author...	В заключительном абзаце автор...

5. Personal Attitude and Conclusions. Оценка автора и выводы.

I find the article interesting, informative, attention-catching, gripping, topical...	Я считаю статью интересной, содержательной, увлекательной, захватывающей, актуальной...
overlong, too wordy, boring, uninteresting...	слишком длинной, многословной, скучной, неинтересной...
The author..., and I can't agree more.	Автор..., и я более чем согласен.
The author is absolutely right saying that...	Автор совершенно прав, говоря что...
Unfortunately, the author has no solution to offer. He only...	К сожалению, автор не предлагает какого-либо решения. Он лишь...
The author, to my mind, misrepresents the situation/ the facts.	Я думаю, автор искажает ситуацию/ факты.
The author fails to persuade me that...	Автору не удается убедить меня в том, что...
I don't agree with the author.	Я не согласен с автором.
The article is aimed to acquaint the readers with...	Основная задача статьи – ознакомить читателя с...
The article is intended for a wide range of readers/ for students of... faculty/ for people interested in...	Статья предназначена для широкого круга читателей/ для студентов ... факультета/ для людей, интересующихся...

III. Используйте следующие глаголы:

disclose – разоблачать, раскрывать;	stress – подчеркивать;
emphasize – придавать особое значение, подчеркивать, акцентировать;	imply – подразумевать, предполагать;
forecast – предсказывать, предвещать;	predict – предсказывать, пророчить;
	reveal – показывать, обнаруживать;

infer – означать, подразумевать;	advise – советовать;
insinuate – внушать исподволь, намекать;	persuade – убеждать;
reiterate – повторять;	explain – объяснять;
suppose – предполагать;	mention – упомянуть;
admit – допускать, соглашаться;	warn – предупреждать, предостерегать;
believe – думать, полагать;	suggest – предлагать, советовать.

IV. Прочитайте следующий текст и постарайтесь понять его содержание.

Black Cats and Broken Mirrors

(Newspaper "English", volume 23, March, 2002, p. 7)

1. Do you think that it is bad luck to walk under a ladder or break a mirror? Do you think that black cats and the number 13 are unlucky? Some people do, and some don't. The three men in America don't either. Every Friday the 13th they walk under ladders, break mirrors, and open umbrellas indoors. They want to prove that they aren't superstitious. They are rare people who aren't. There are over one million superstitions, and most people believe at least one or two of them.

2. Many people are superstitious about numbers. They think that there are lucky numbers and unlucky numbers. The number 13 is often considered unlucky. In some parts of the world, buildings have no 13th floor and streets have no houses with the number 13. In Japan, four is considered unlucky because in Japanese the word "four" is pronounced the same as the word "death". Japanese never give gifts of four knives, four napkins, or four of anything. What are the lucky numbers? Seven is a lucky number in many places, and eight is considered lucky in Japan and China. In China, businesses often open on August 8 (8-8), and many couples register to get married at eight past eight on August 8.

3. Superstitions about numbers are so widespread that some people – called numerologists – make a living giving advice about numbers. In 1937, when the Toyoda family of Japan wanted to form a car company, they asked a numerologist if "Toyoda" would be a good name for the company. The numerologist said it would not be. He explained that "Toyoda" took ten strokes of the pen to write, and 10 was not a lucky number. "Toyota", however, took eight strokes to write, and

eight was a very lucky number. The numerologist recommended "Toyota" as a better name for the company. The family took advice. As a result, millions of people drive "Toyotas" and not "Toyodas" nowadays.

4. In addition to superstitions about numbers, there are many other kinds of superstitions. There are superstitions about eating, sleeping, sneezing, and itching. There are superstitions about animals and holidays and horseshoes. There are even superstitions about superstitions. Those superstitions tell people how to reverse bad luck.

5. For example, in many parts of the world spilling salt is bad luck. Throwing salt, however, is good luck. So, people who spill salt throw a little of the spilled salt over their left shoulder. Throwing the spilled salt reverses the bad luck. When the Japanese bump heads, they immediately bump heads again. According to Japanese superstition, the first bump means their parents will die, but the second bump "erases" the first one. To reverse bad luck in general, people turn around three times, turn pockets inside out, or put their hats backwards. In the United States, baseball players sometimes wear their caps backwards when their team is losing. It looks silly, but the baseball players don't mind if it helps them win the game.

6. Because there are so many superstitions, it is not surprising that some of them are contradictory. In Germany, it is good luck when the left eye twitches and bad luck when the right eye twitches. In Malaysia, it is exactly the opposite: a twitching right eye means good luck, and a twitching left eye means bad luck. Accidentally putting on clothes inside out brings good luck in Pakistan but bad luck in Costa Rica. In Chile, unmarried people won't take the last piece of food on the plate because it means they will never marry. In Thailand, unmarried people do take the last piece because it means they will marry someone good-looking.

7. Some superstitions have been with us for so long that they have become customs. In many parts of the world it is polite to say "Health" or "God bless you" when someone sneezes. People used to think that the soul would escape from the body during a sneeze. They said, "God bless you" to protect people from losing their souls. Today we no longer believe that people who sneeze are in danger of losing their souls, but we say "God bless you" anyway. We say it not because we are superstitious, but because we are polite.

8. Even people who say they aren't superstitious would probably not intentionally walk under ladders and break mirrors. Almost everyone

is at least a little superstitious. One woman says that when she got married, her aunt gave her white bath towels. "Never buy purple towels," her aunt said. "If you use purple towels, your marriage will end." Does the woman believe that superstition? "No, of course not," she says. "It's silly." Does she use purple towels? "Well, no," she answers. "Why take chances?"

V. Просмотрите план и допишите его в соответствии с содержанием текста (в плане пропущены два пункта):

Plan

1. Superstitious people.
2. Numerologists and the "Toyota" company.
3. Other kinds of superstitions.
4. Contradictory superstitions.
5. Superstitions about sneezing.
6. Not to take chances.

VI. Ответьте письменно на вопросы, используя клише. Ответы на эти вопросы станут основой для написания реферата любого источника.

1. What is the headline of the article?
2. Whom was the article written by?
3. Where does the article come from? Was it published in a newspaper or a magazine?
4. When was it issued?
5. What page and column is the article placed?
6. What field of science does the article refer to?
7. Is it supplied with any illustrations?
8. What is the central topic of the issue?
9. What kind of questions does the author address himself to?
10. What is said at the beginning of the article (further on, in the closing paragraph)?
11. Do you find the article interesting or not?
12. Do you agree with the author?
13. What is the aim of the essay?
14. Whom is it intended for?

VII. Закончите следующие предложения в соответствии с содержанием текста (письменно):

1. The author emphasizes that...
2. Each paragraph reiterates that...
3. At the beginning of the article it is insinuated that...
4. Paragraph 3 explains why...
5. The fifth paragraph reiterates that...
6. This issue implies that...
7. In the seventh paragraph the author reveals...

VIII. Найдите в тексте и выпишите доказательства следующих утверждений:

1. All people are superstitious.
2. The number 13 is unlucky.
3. Eight is considered lucky in Japan and China.
4. The "Toyota" company got its name with the help of a superstition.
5. There are superstitions which tell people how to reverse bad luck.
6. Superstitions are contradictory.
7. Some superstitions became customs.

IX. Выпишите основную мысль (информативное ядро) каждого абзаца, которые затем вы объедините в реферат.

Кроме всего прочего, хотелось бы напомнить, что в английском языке все самостоятельные слова (то есть все слова, кроме предлогов и артиклей) в заголовках пишутся с заглавной буквы. Не забывайте и еще одно немаловажное правило: в английском языке и открывающие кавычки, и закрывающие ставятся сверху.

X. Напишите реферат предложенной статьи, следуя примеру (см. приложение на стр. 27).

АННОТИРОВАНИЕ

Данный раздел расскажет вам о том, что такое аннотирование и как правильно написать аннотацию на английском языке.

Аннотация – краткое описание работы, дающее характеристику выходных данных, основной темы, проблемы, объекта, цели

работы и ее результатов. Аннотация включает сведения об авторе, направленности работы, ее ценности и назначении и имеет справочный характер. Рекомендуемый средний объем аннотации – 500 печатных знаков (обычно 7–8 предложений на английском языке). Хотя цель аннотирования совпадает в определенной степени с целью реферирования, однако между этими двумя формами обработки текста имеется существенное различие: если назначение реферата заключается в замене подлинника кратким и обобщенным его вариантом, достаточно полно отражающим его содержание, то аннотация лишь сообщает о наличии определенных сведений, материала из конкретной области знания. Кроме того, существенным различием этих двух видов письменной деятельности является тот факт, что в аннотации не дается личная оценка источника автором данной аннотации (что было обязательным пунктом при написании реферата – пункт 5).

Для того чтобы написать аннотацию на английском языке, по аналогии с написанием реферата, необходимо владеть теми же навыками и речевыми умениями и следовать определенной структуре аннотации.

Для написания аннотации на английском языке руководствуйтесь следующими указаниями:

I. Придерживайтесь определенной структуры:

1. Введение, в котором необходимо указать инициалы автора и фамилию; название статьи, текста или книги; дать выходные данные источника (номер журнала или газеты, месяц и год издания, место издания, том, страница).
2. Область или раздел знания, к которому относится реферируемый материал; структура источника, если статья является одной из нескольких в книге, сборнике, пособии и т. п.; указание на наличие иллюстраций, схем, таблиц и т. п., если таковые имеются.
3. Главная мысль, идея реферируемого материала (в этом пункте аннотации в двух-трех предложениях описывается основная мысль содержания письменного источника-оригинала).
4. Заключение (в этом пункте в зависимости от содержания и направленности источника мы пытаемся определить цель и предназначение данной работы, то есть сообщаем, для какого круга читателей предназначен текст, на который мы пишем аннотацию).

II. Используйте следующие клише (в соответствии со структурой аннотации):

I. Introduction. Введение.

The article/ text/ issue/ essay is headlined/ entitled...	Статья/текст озаглавлен...
The headline/ title of the article is...	Название статьи...
The author of the article is... (a world famous/ popular/ well-known scientist/ doctor/ engineer... unknown).	Автор статьи... (всемирно известный/ знаменитый/ популярный ученый/ врач/ инженер... неизвестен).
It was written by...	Она (статья) написана... (кем).
The article comes up from/ was published/ issued in... (Internet/ newspaper/ magazine/ journal/ book/ textbook "...")	Статья опубликована в... (Интернете/ газете/ журнале/ книге/ учебнике "...")
The article is dated.../ was published/ issued in... (2002)/ on... (the 11 th of April, 2002/11.04.2002).	Статья датирована.../ опубликована.../ выпущена...
It is situated on page.../ under column...	Статья находится на странице.../ под рубрикой...

2. Field of Study. Structure. Illustrations.

Раздел знаний. Структура. Иллюстрации.

The article lies in/ refers to the field of... (medicine/ biology/ engineering/ computer science...)	Статья относится к области... (медицины/ биологии/ инженерия/ компьютерной науки...)
It concerns/ describes/ investigates the points of... (physiology/ biochemistry/ computer program-ming/ ecology...)	Она касается/ описывает/ изучает вопросы... (физиологии/ биохимии/ компьютерного программирования/ экологии...)
This article is drawn/ taken from the book.../ collection.../ series of...	Статья взята из книги/ собрания/ сборника...
The article is supplied with a scheme /a diagram /a table / a picture /a photograph of...	Статья снабжена схемой/ диаграммой/ таблицей/ рисунком/ фотографией...

The results/relevant data are shown in the table/ are illustrated/ described by the scheme/ are diagrammed...
Результаты/ важная информация представлены в таблице/ отражены/ описаны схемой/ диаграммой...

3. The Main Idea of an Article. Основная мысль.

The main idea/ key-note/ central topic of the article is...	Главная идея/ основная мысль/ статьи/ основная тема статьи...
The article touches upon/ highlights the question(s) of.../ a burning issue of today/ the problems of...	Статья затрагивает/ выделяет вопрос(ы) о.../ животрепещущую тему дня/ проблемы о...
The article deals with a topical issue of today/ a question of paramount importance/ a burning problem/ debatable questions, points/ one of the controversial/ eternal questions...	Статья рассматривает актуальную тему дня/ вопрос первостепенной важности/ животрепещущую проблему/ спорные вопросы, моменты/ один из спорных/ вечных вопросов...
The author addresses himself to/ lays stress on the problem/ matters/ solution of...	Автор обращается/ акцентирует внимание на проблеме/ вопросах/ решении...

4. Conclusion. Заключение.

Written by a well known (practicing) ... the article may be used by ...	Написанная хорошо известным (практикующим)... статья может быть использована... (кем).
The article is aimed to acquaint the readers with...	Основная задача статьи – ознакомить читателя с...
The article is intended for a wide range of readers/ for students of... faculty/ for people interested in...	Статья предназначена для широкого круга читателей/ для студентов ... факультета/ для людей, интересующихся...

III. Просмотрите нижеприведенную таблицу. Запомните, в чем заключаются основные различия между аннотацией и рефератом.

Основные различия аннотации и реферата

	Аннотация	Реферат
Особенности передачи содержания источника	Основная мысль только называется	Излагается основное содержание, ход рассуждения, аргументация
Объем	500 печатных знаков (7–8 предложений)	2000–2500 печатных знаков (15–20 предложений)
Личное мнение на содержание источника	Не высказывается	Высказывается

IV. Прочитайте следующую статью из газеты «Английский язык», приложения к газете «1 сентября», за март 2002 года, и постарайтесь понять ее содержание:

Industry: Music Piracy Jumps

(Newspaper "English", March, 2002, p.1, column "News in Brief")

1. The number of pirated music CDs grew by nearly 50 percent worldwide last year to a record 950 million unit. Pirated recordings, including CDs and cassettes, totaled nearly 2 billion in 2001, up just slightly from a year earlier, said the International Federation of the Phonographic Industry (IFPI).

2. While the United States music industry worries most about lost sales from individuals downloading songs from the Internet, there is a bigger threat globally from unauthorized copying of CDs and cassettes. These illegal CDs and cassettes now account for two out of every five units sold worldwide with piracy levels rising as high as 90 percent in countries like China.

3. Sales of pirated materials around the world amounted to \$4.3 billion, up from \$4.2 billion in 2000. The dollar value increase was marginal because of sharply falling prices for pirated CDs. Technology for recordable CDs, which are known as CD-Rs, has lowered the barriers to entry for pirates by making duplicating equipment cheaper and more

portable. CD-Rs accounted for nearly one-quarter of pirated sales last year, up from 9 percent the year earlier. Most pirates operate sophisticated, international networks that take advantage of lax copyright protection laws in countries such as Indonesia and Paraguay to manufacture and distribute their products, said Jay Berman, IFPI chairman and chief executive. As former hotbeds such as Bulgaria and Ukraine crack down, pirates simply pack up and move to countries like Russia that have scant protections for copyright holders.

4. Certain countries should regulate CD-manufacturing plants to limit abuses, said Neil Turkewitz, a vice president with the Recording Industry Association of America, a U.S. trade group.

By Thomas Sherwood

V. Ответьте письменно на вопросы на странице № 11 (кроме вопросов № 9–12).

VI. Выпишите из каждого абзаца по одному предложению, которое более точно описывает его основную мысль.

VII. Преобразуйте выписанные предложения в назывные и составьте из них план текста, например:
Growing number of pirated recordings.

VIII. Сгруппируйте пункты своего плана в одно-два развернутых предложения, выполнив необходимые лексико-грамматические изменения (получившиеся в результате этого преобразования предложения будут являться пунктом 3 вашей аннотации).

IX. Прочитайте следующую аннотацию данной статьи на русском языке и определите, какие пункты в ней не освещены.

Статья была опубликована в газете «Английский язык». Автор статьи Томас Шервуд.

В статье представлены данные о возросшем количестве пиратских записей в Соединенных Штатах. Кроме того, автор затрагивает проблему отсутствия законов, регулирующих производство и нелегальную продажу компакт-дисков.

X. Дополните аннотацию на русском языке. Переведите полученную аннотацию на английский язык. Следуйте примеру (см. Приложение на стр. 32).

ТЕКСТЫ ДЛЯ АННОТИРОВАНИЯ И РЕФЕРИРОВАНИЯ

The Kremlin

(Newspaper "English", 13/2002, p. 11)

Today when we look at the map of the Moscow metro it is difficult to imagine that several centuries ago the citizens of the capital could not imagine such a huge territory as the city occupies today. The main area was situated on a high hill, the actual place of the Kremlin. The first document that mentions Moscow dates back to the 12th century (1147). However we shouldn't forget that at that time the town was already very well developed and could provide all the necessities for the two princes' armies that came to Moscow for a feast. The celebration was luxurious and lasted several days. From these facts it is possible to conclude that the capital is older than it is usually believed to be.

The red walls of the Moscow Kremlin that all Russians are so proud of appeared only during the reign of Ivan III. What was the fortress like before? Not so majestic as it is today, of course: simple wooden walls that protected a small territory inside them. So why did the area of the Kremlin constantly grow? Little by little people were building houses around the fortress. Even despite the fact they were not surrounded by the walls, citizens felt more secure near the fortress than somewhere in the depths of the forest. Thus the possibility to fight together against enemies, plus economic reasons, pushed people to live close to the Kremlin.

Wooden walls were good to protect the population; but there was a very dangerous enemy – fire. During many centuries Muscovites lived in a constant fight against this element that offers life but at the same time can take it away in just a few minutes.

In 1336 a new prince – Dmitriy Donskoy – ordered a fortress built from white bricks. Its remains exist still today: if we look carefully at the base of the actual Kremlin we will see that it is not red but white. Since that time Moscow was nicknamed "white brick" and the name remained even to the 15th century when white walls were replaced by red ones.

Today there are 20 towers in the Kremlin and there is an interesting story connected with one of them – the Spasskaya (Savior) Tower. Once Moscow doctors had to face the same disease of many patients. It was a terrible headache, whose origins remained unclear until someone suddenly realized that all these problems appeared because of the Savior Tower! It was the entrance to the Kremlin and there was an icon over it.

The Kremlin has always been the heart of Moscow. At first its walls surrounded the whole town; today the capital is so big that it would be difficult to put its huge population in the area of the fortress. However the Kremlin still plays an important role not only in the life of Moscow but also in Russia's as well. It is the government seat and the location of numerous historical monuments.

Cathedral Square, formed by three cathedrals (Assumption Cathedral, Annunciation Cathedral and Archangel Cathedral), developed in the 15th century. It was the place of coronation festivities and religious processions.

In the 15th century Moscow became the major Russian town and it was necessary to replace the old, dilapidated Kremlin walls and to build new ones to receive foreign guests.

1472 was the year of the beginning of the Assumption Cathedral's erection. Before that there had been a cathedral built in the 14th century on the same site. The construction of the new building lasted two years and the Cathedral's walls were almost finished when suddenly the northern wall collapsed.

There were several versions of the catastrophe cause. According to one of them, an earthquake destroyed the Cathedral. The second one notes the fact of the bad state of the inside of the building and finally the third variant tells us about careless builders that prepared the lime poorly. However there was another serious reason. We shouldn't forget that during the Tatar Yoke, the Russian masters lost their skills. When Ivan III wanted some masters from Pskov to build the Cathedral, they refused, as the task was too difficult for them. That is why the prince fixed upon an Italian architect – Aristotle Fioravanti – who was noted for his buildings in Italy.

To destroy the walls of the ancient cathedral, the architect used methods unknown in Russia and the lime made by him was extremely solid.

In 1479 the construction of Assumption Cathedral was finished. At that time, when light was the symbol of truth, the cathedral was the lightest temple in the country. In the domes you can see icons of God, archangels, and forefathers; the columns are decorated with figures of Christian martyrs; the western wall by tradition represents the Last Judgment. (For those who leave the Cathedral, not to forget that it is waiting for everyone and for everybody to be righteous men.)

Earlier there were gold and silver objects, manuscripts and clothes for the divine services in the Cathedral. All of them are currently displayed in the Armory Museum.

However there is a work of art set out in Assumption Cathedral – Ivan the Terrible's throne in the form of the marquee with scenes representing episodes from legends about the tsar's ambassadors. The throne was used during coronations and divine services that took place in the Cathedral.

By Alevtina Kozina

The Aral Sea

(Newspaper "English", 20/2002, p. 7)

Since the beginning of its existing, the human being has been developing. It has never stopped, and it never will. During the last couple of centuries it has been developing very aggressively, and it has reached tremendous achievements in all fields. Unfortunately mankind has achieved tremendous success in polluting its environment also. Nowadays, nature is missing many of its inhabitants – those who are supposed to be under the protection of humans as young brothers and sisters. Pollution was the reason for their extinction. Finally, the humanity started paying more attention to what surrounds it. It started thinking about the future, its future generations, and the inheritance to these generations. People have started asking themselves more often questions like, "What will we have left to other children after us?" Currently, humanity has plenty of global environmental problems that it has to care of now. Tomorrow will be too late. Some of these global environmental are global warming, deforestation, freshwater contamination, destruction of ozone layer of the earth, pollution of space orbit of the earth by parts of used equipment. Desiccation of the Aral Sea is one of the items on the list.

The Aral Sea, which is also considered to be a lake or Inland Sea in Central Asia, is located in southwestern Kazakstan and northwestern Uzbekistan, near the Caspian Sea. The Aral has no outlet. The Aral Sea is still listed as the fourth lake in the world. But it has been shrinking for decades, and the statistics might change.

Nowadays, two major problems have risen before the governments of Uzbekistan and Kazakstan; the desiccation and as a result of this threat of the complete disappearance of the sea, and the danger of the broad extension of anthrax bacteria that was stored by the Soviet Army on Vozrozenia Island.

In comparison with the size of the sea in the 1960's, the Sea has declined in size by 76 percent. The initial reason for the Aral's decline is the fact that Soviet planners diverted water from Aral's two big feeding rivers (Amu Darya and Syr Darya) into cotton fields in the territory of Uzbekistan. Because of this irrigation, the sea is now seventy miles away from its former bank (in some places even more). Ninety percent of the Syr Darya's water is diverted into canals and reservoirs. Millions of people in Central Asia rely on the rivers for a livelihood. Uzbekistan, for instance, generates 28 percent of its hard currency from cotton irrigated with river water.

Planning the irrigation system, the Soviet planners were only after high rates of cotton harvests. Unwise use of water has led to the current state of the Aral Sea. The salt content of the Sea's water increased by about threefold, adversely affecting plant and animal life and causing the fishing industry to decline.

The disappearance of the sea as a part of the ecosystem is just one problem that is followed by hundreds of subsequent problems. One of them has already risen: the drying of the sea has left behind three million hectares of desiccated seabed, covered with accumulated salts which the wind carries away and deposits over thousands of square kilometers of arable land turning it into dead one. One can see white ridges amid the soil in the field. Salty dust from the dried out land causes discomfort and respiratory problems. Wind brings more than a hundred tons of salty dust per square mile every year. As a result, trees do not bear fruit any more.

The Aral Sea's desiccation has an influence on everything that is around it. The climate in the region has changed significantly; the winters are colder, summers are even hotter.

The sea was not only the water supply for the population, but it was the source of their income. A large part of the population was involved in fishing and resort industry. Now, the sea is far away, these businesses are not available any more, and that leads to deterioration of the financial situation in the area.

In city of Muynak, the three hundred-vessel fleet once employed a thousand fishers. It is now a collection of rusting hulls half-buried amid the dunes on the edge of the town. Yet the sixty-year old canning factory still clatters, although its seven hundred workers handle fish brought by lorry from the lakes around Tashkent, one thousand miles away.

The sea has turned from a rich fishing ground to a prairie of poisonous dust. Desiccation has a great influence on the population's health; the change in environment has significantly increased rates of birth defects, infant mortality, respiratory diseases, cancers, malnutrition, etc. Another side effect imposed on the population is a dramatically increased rate of tuberculosis in the area.

One of the causes of health deterioration is that the Aral Sea contains a lot of pesticides, which sank to the bottom of the sea. As the lake dried up, this layer of pesticide became exposed to the wind, which blows it away on the other lands.

The partial solution for the problem is to build a dam to keep water from flowing into the larger, southern portion. Plans call for the structure's base to be 150 yards wide. If money is found for the construction, the water level of the northern sea will rise to the same level it was in 1960's. It is a rare ray of hope for the population of this region. Calculations by the Kazak Academy of Science in Almaty suggest the entire sea will disappear by 2010 without the dam.

The second threat to the Aral Sea and its inhabitants is anthrax bacteria stored since 1988 by the Soviet Army on one of the islands of the sea. Now, the sea is drying out and this island can become a part of land. This fact carries the threat that anthrax bacteria can be exposed to atmosphere one day, and it will become a very serious danger to both countries. At this time both governments in cooperation with the USA are undertaking actions in order to prevent the possible catastrophe.

Over the last two centuries many of the Earth's inhabitants became extinct as a result of environmental pollution. It is time to stop it; otherwise the next extinct inhabitant might turn out to be humanity itself.

Statue of Liberty Dedicated (Newspaper "English", 40/2000, p. 14)

Since its dedication on October 28, 1886, the magnificent Statue of Liberty, which stands in New York Harbor, has welcomed millions of immigrants, foreign visitors, and citizens returning to the United States from abroad. The idea for such a statue originated in France during the early 1870s. Having just adopted a republican form of government, the French people wanted to pay special tribute to the United States, the first modern republic, on the occasion of its 100th anniversary in 1876. The gift chosen to symbolize the lasting friendship between the two countries was Frederic Auguste Bartholdi's statue "Liberty Enlightening the World". In 1875 the newly organized Franco-American Union began to solicit contributions to finance the statue's construction, and by the time of its completion in 1884 the French people had donated the entire cost of \$250,000.

Bartholdi himself selected the 12-acre Bedloe's Island (renamed Liberty Island in 1960) as the permanent site for its statue, and the United States Congress agreed to its being used for this purpose. To provide a suitable base for the 225-ton figure, Americans subscribed \$350,000. This money financed the building of a concrete and granite pedestal, and in 1886 the Statue of Liberty was placed upon this structure to begin its symbolic vigil in New York Harbor.

Approximately 800,000 persons visit Liberty Island each year. Boats leave Manhattan's Battery Park for the island frequently during the day, and those who make the 1.6-meter trip to inspect the statue at close range are well rewarded for their efforts. The main point of interest is the hollow interior of the statue. An elevator takes sightseers to the top of the pedestal, but from there those who wish to venture higher, up to the statue itself, must walk. A climb of 168 steps leads to the statue's head, where there is an observation platform. On a clear day, this platform affords a magnificent view of the harbor and the New York skyline. The right arm and the torch are no longer open to the public.

A bronze plaque was affixed to the pedestal of the Statue of Liberty in 1903. On this tablet is engraved the famous excerpt from "The New Colossus" by Emma Lazarus:

Give me your tired, your poor,
Your huddled masses yearning to breathe free,
The wretched refuse of your teeming shore,

Send these, the homeless, tempest-tossed, to me;
I lift my lamp beside the golden door.

In 1937 the statue, which with its pedestal is 305 feet high, was declared a national monument, and since that time the National Park Service has administered the site. In 1964 the Park Service began construction on the American Museum of Immigration at the base of the statue. Opened in 1972, the museum contains an exhibit hall where dioramas, paintings, and other materials depict the contributions of the various national and ethnic groups to American history.

By Glen Black

Ever Tried Talking to a Computer? (Reader's Digest, April, 2002, p. 25)

Technology has changed people and their lives. No period in history has had as many significant changes as the past century. Improvements of all kinds, such as those in communication and transportation have seriously changed many people's lives – not all positively. Many people are conservative. They do not like and cannot accept the new results of technology. Conservative people often resist the new. They might prefer to take trains instead of airplanes and to receive letters instead of phone calls. They might like soft, gentle music rather than fast, noisy modern music. Above all, many conservative people find the increasing use of computers confusing, annoying and impersonal.

Computers are an obvious part of technology that reaches into most people's lives. Computers answer telephones, retrieve information instantly, read and answer letters, and make mathematical computations in much less time than a person can. However, how do people react as the use of the computer increases in their daily lives? There is a big difference between talking to a human being about a mistake on a bill and trying to tell a computer. A computer does not treat people in a human way. After all, it is only a machine. A person who learns to use any machine can benefit from its services. The same is true for the computer. The investment of time and patience that a person makes in learning how to use a computer pays off many times. What can a computer do? A computer can easily perform simple and complex calculations. It can record all kinds of information. It can sort material either alphabetically or in number of sequence. It can classify, report,

and edit data, information that is put in. The only requirement is that the computer must be correctly programmed to perform these functions, or jobs. Once a program is set, many people can use it to make it work for them. A computer programmer is a person who is trained to program or communicate with computers. In a sense, he teaches the computer to do the work by writing a program. He uses special computer languages to control and instruct the different parts of the computer. He writes a program, the detailed set of instructions for the computer, in a computer language.

Computers have so many everyday uses that the business world would stop without them. They can reserve airplane tickets, keep bank accounts, rent cars, control prices, order goods and supply, process registrations cards, keep inventories, record grocery items, and houses for sale. All of these jobs can be done, and many more, in a fraction of the time that a person would need. By using computers, people in business save large amounts of time. Whether people realize it or not, computers control so many parts of society that, without them, people's lives would be much more difficult. For every mistake on a bill, the computer does a million others right. Computers save great amounts of time by doing uninteresting jobs that take people a long time. Computers are designed for repetitive projects, for processing and storing a large amount of data, and for accuracy and speed. By using computers, human beings can free themselves to do more human projects.

By Peter Swanson

An Unsolved Mystery (Newspaper "English", 23/2002, p. 13)

In the summer of 1978 an English farmer named Ian Stevens was driving his tractor through a field of wheat when he discovered something strange. Some of his wheat was lying flat on the ground. The flattened wheat formed a circle about six meters across. Around this circle were four smaller circles of flattened wheat. The five circles were in a formation like five dots on dice.

Three years later a farmer who lived nearby discovered similar circles in one of his fields. These circles were larger – nearly 15 meters across. That same year, yet another English farmer discovered three circles of flattened wheat on his land – one large circle between two small circles.

During the following years, farmers in England found the mysterious circles in their fields more and more often. In 1987 they discovered 50 circles; in 1988, 98 circles; and in 1989, 270 circles.

The circles are called "crop circles" because they appear in the fields of grain – usually wheat or corn. The grain in the circles lies flat on the ground but is never broken; it continues to grow horizontally, and farmers can later harvest it. Farmers always discover the crop circles in the morning, so the circles probably form at night. They appear only in the months from May to September. What causes the crop circles?

At first, people suspected that the circles were a hoax. They thought that teenagers were making them as a joke, or that farmers were making them to attract tourists. (In fact, in 1991, two men said they made the circles themselves, but many scientists don't believe them.) To prove that the circles were a hoax, people tried to copy them: they tried to make circles exactly like the ones the farmers had found. They couldn't enter a field of grain without leaving tracks, and they couldn't flatten the grain without breaking it. The crop circles are apparently not a hoax.

Many people believe that beings from outer space are making the circles. Some think that the beings are trying to communicate with us from far away and that the crop circles are messages from them. Others believe that the beings have actually landed on earth and that the circles are marks left by their spaceships. Several times people reported seeing strange flying objects near the fields where crop circles later appeared.

Scientists who have studied the crop circles say they are not sure what causes them. They have suggested several theories. For example, some scientists say that "microbursts" of wind create the circles. A microburst is a downward rush of air that sometimes causes an airplane to crash. Other scientists say that forces within the earth cause the circles to appear. There is one problem with all the scientific theories. Crop circles often appear in formations, like the five-dot formation that Ian Stevens found. It is hard to believe that any natural force could create those formations. And recently farmers have discovered not only circles but also rectangles, triangles, and other shapes in their fields. Could any natural force create a perfect triangle in a field of grain?

In the summer of 1990 some scientists spent three weeks in the part of England where many circles have appeared. They had all the latest high-tech equipment. This equipment – worth 1.8 million dollars – recorded nothing. But one night, as the scientists were watching a field,

crop circles formed in the field behind them. The scientists had neither seen nor heard anything.

When Ian Stevens discovered the crop circles on his land in 1978, he said, "It was just like something had landed in the field from the air and gone back up again. I don't know what to make of these things."

Crop circles have appeared not only in England, but also in fields of Japan, the United States, the Soviet Union, and New Zealand. Experts from all over the world have studied them. What do experts say about the crop circles? They say what Ian Stevens said: They don't know what to make of these things.

By Margaret Luis

The Story of Atlantis

(Newspaper "English", 23/2002, p. 16)

Over 11,000 years ago there existed an island nation located in the middle of the Atlantic Ocean populated by a noble and powerful race. The people of this land possessed great wealth thanks to the natural resources found throughout their island. The island was a centre for trade and commerce. The rulers of this land held sway over the people and land of their own island and well into Europe and Africa. This was the island of Atlantis.

Atlantis was the domain of Poseidon, god of the sea. When Poseidon fell in love with a mortal woman, Cleito, he created a dwelling at the top of a hill near the middle of the island and surrounded the dwelling with rings of water and land to protect her.

Cleito gave birth to five sets of twin boys who became the first rulers of Atlantis. The island was divided among the brothers with the eldest, Atlas, first King of Atlantis, being given control over the central hill and surrounding areas.

At the top of the central hill to honour Poseidon, a temple was built which housed a giant gold statue of Poseidon riding a chariot pulled by winged horses. It was here that the rulers of Atlantis would come to discuss laws, pass judgments, and pay tribute to Poseidon.

To facilitate travel and trade, a water canal was cut through of the rings of land and water ran south for 5,5 miles (~9 km) to the sea.

The city of Atlantis sat just outside the outer ring of water and spread across the plain covering a circle of 11 miles (1,7 km). This was a densely populated area where the majority of the population lived.

Beyond the city lay a fertile plain 330 miles (530 km) long and 110 miles (190 km) wide surrounded by another canal used to collect water from the rivers and streams of the mountains. The climate was such that two harvests were possible each year. One in the winter fed by the rains and one in the summer fed by irrigation from the canal.

Surrounding the plain to the north were mountains which soared to the skies. Villages, lakes, rivers, and meadows dotted the mountains.

Besides the harvests, the island provided all kinds of herbs, fruits, and nuts. An abundance of animals, including elephants, roamed the island.

For generations the Atlanteans lived simple, virtuous lives. But slowly they began to change. Greed and power began to corrupt them. When Zeus saw the immorality of the Atlanteans he gathered the other gods to determine a suitable punishment. Soon, in one violent surge it was gone. The island of Atlantis, its people, and its memory were swallowed by the sea.

This is a summary of the story told by Plato around 360 BC in his dialogues *Timaeus* and *Critias*. These writings of Plato are the only specific known references to Atlantis. They have prompted controversy and debate for over two thousand years.

By Nadezhda Plotnikova

Bermuda (or "Devil's") Triangle (Newspaper "English", 23/2002, p. 16)

The Bermuda Triangle is a triangular area in the Atlantic Ocean bounded roughly at its points by Miami, Bermuda, and Puerto Rico. Legend has it that many people, ships and planes have mysteriously vanished in this area. How many have mysteriously disappeared depends on who is doing the locating and the counting. The size of the triangle varies from 500,000 square miles to three times that size, depending on the imagination of the author. (Some include the Azores, the Gulf of Mexico, and the West Indies in the "triangle.") Some trace the mystery back to the time of Columbus. Even so, estimates range from about 200 to no more than 1,000 incidents in the past 500 years. Howard Rosenberg claims that in 1973 the U.S. Coast Guard answered more than 8,000 distress calls in the area and that there have been more than 50 ships and 20 planes go down in the Bermuda Triangle within the last century.

Many theories have been given to explain the extraordinary mystery of these missing ships and planes. Evil extraterrestrials, residue crystals from Atlantis, evil humans with anti-gravity devices or other weird technologies and vile vortexes from the fourth dimension are favourites among fantasy writers. Strange magnetic fields and oceanic flatulence (methane gas from the bottom of the ocean) are favourites among the technically-minded. Weather (thunderstorms, hurricanes, tsunamis, earthquakes, high waves, currents, etc.), bad luck, pirates, explosive cargoes, incompetent navigators, and other natural and human causes are favourites among skeptical investigators.

There are some skeptics who argue that the facts do not support the legend and that there is no mystery to be solved, nothing that needs explaining. The number of wrecks in this area is not extraordinary, given its size, location and the amount of traffic it receives. Many of the ships and planes that have been identified as having disappeared mysteriously in the Bermuda Triangle were not in the Bermuda Triangle at all. Investigations to date have not produced scientific evidence of any unusual phenomena involved in the disappearances. Thus, any explanation, including so-called scientific ones in terms of methane gas being released from the ocean floor, magnetic disturbances, etc., are not needed. The real mystery is how the Bermuda Triangle became a mystery at all.

The modern legend of the Bermuda Triangle began soon after five Navy planes vanished on a training mission during a severe storm in 1945. The most logical theory is that lead pilot Lt. Charles Taylor's compass failed. The trainees' planes were not equipped with working navigational instruments. The group was disoriented and simply, though tragically, ran out of fuel. No mysterious forces were likely to have been involved other than the mysterious force of gravity on planes with no fuel. It is true that one of the rescue planes blew up shortly after take-off, but this was likely due to a faulty gas tank rather to any mysterious forces.

Over the years there have been dozens of articles, books, and television programs promoting the mystery of the Bermuda Triangle. In his study of this material, Larry Kushe found that few did any investigation into the mystery. Rather, they passed on the speculations of their predecessors as if they were passing on the mantle of truth. Of the many uncritical accounts of the mystery of the Bermuda Triangle, no one has done more to create this myth than Charles Berlitz, who had a

bestseller on the subject in 1974. After examining the 400-page official report of the Navy Board of Investigation of the disappearance of the Navy planes in 1945, Kushe found that the Board wasn't baffled at all by the incident and did not mention alleged radio transmissions cited by Berlitz in his book. According to Kushe, what isn't misinterpreted by Berlitz is fabricated. Kushe writes: "If Berlitz were to report that a boat were red, the chance of it being some other color is almost a certainty." (Berlitz, by the way, did not invent the name; that was done by Vincent Gaddis in "The Deadly Bermuda Triangle," which appeared in the February, 1964, issue of *Argosy*, a magazine devoted to fiction.)

In short, the mystery of the Bermuda Triangle became a mystery by a kind of communal reinforcement among uncritical authors and a willing mass media to uncritically pass on the speculation that something mysterious is going on in the Atlantic.

By Nadezhda Plotnikova

Yeti

(Newspaper "English", 23/2002, column "Wondering Wanderers", p. 16)

Sightings of this creature were a regular occurrence during the nineteenth and twentieth centuries. Extensive research has been undertaken to establish whether the yeti actually exists on the snowfields of the Himalayas of Nepal and Tibet. This omnivorous creature, so often featured in horror movies, has been seen in different forms, and is sometimes referred to as the "abominable snowman", or "meh-teh". One description of the creature is that of an animal that walks upright, having thick ragged fur that is red-brown in color, and stands approximately 1.8m tall. Some have reported that the meh-teh is similar in appearance to an ape with a dome-shaped head, large feet and a broad mouth. Research by zoologists compares the yeti to the orangutan.

Sir Edmund Hillary, the explorer, alleged to come into contact with the yeti on several occasions, the most publicized being in 1960. A scalp believed to be that of the creature was revered by locals in a remote monastery but on examination was revealed to belong to a mountain goat/antelope.

The latest reported sighting was in 1972 when footprints were found by Eric Shipton, Edward Cronin and Dr Howard Emery on an expedition in Nepal. The footprints were found amidst the base camp in a valley between Everest and Kanchenjunga, and followed a path from

the camp to a steep incline. The expedition agreed that the incline was extremely treacherous and would be virtually impossible for a human to climb. A mould of the footprint was taken for future research by Jeffrey McNeely.

In 1959 an expedition was launched by Tom Slick to discover new evidence. Yeti droppings were recovered and brought for future investigation. A new species of nematode worm was discovered, which according to scientists, will only be found to be linked to one type of animals. As this species of worm is known not to be linked to any other animal this evidence has been accepted as proof towards the yeti's existence.

By Nadezhda Plotnikova

English as a World Language

(Headway: Student's Book, Upper-Intermediate; 1996, p. 2)

Today, when English is one of the major languages, in the world, it requires an effort of the imagination, to realize that this is a relatively recent thing – that in Shakespeare's time, for example, only a few million people spoke English, and the language was not thought to be very important by the other nations of Europe, and was unknown to the rest of the world.

English has become a world language because of its establishment as a mother tongue outside England, in all the continents of the world. This exporting of English began in the seventeenth century, with the settlements in North America. Above all, it is the great growth of population in the United States, assisted by massive immigration in the nineteenth and twentieth centuries, that has given the English language its present standing in the world.

People who speak English fall into one of three groups: those who have learned it as their native language; those who have learned it as a second language in a society that is mainly bilingual; and those who are forced to use it for a practical purpose – administrative, professional or education. One person in seven of the world's entire population belongs to one of these three groups. Incredibly enough, 75 % of the world's mail and 60 % of the world's telephone calls are in English.

Old English, like modern German, French, Russian and Greek, had many inflections to show singular and plural, tense, person, etc., but over the centuries words have been simplified. Verbs now have very few inflections, and adjectives do not change according to the noun.

As a result of the loss of inflections, English has become, over the past five centuries, a very flexible language. Without inflections, the same word can operate as many different parts of speech. Many nouns and verbs have the same form, for example swim, drink, walk, kiss, look, and smile. We can talk about water to drink and to water the flowers; time to go and to time a race; a paper to read and to paper a bedroom. Adjectives can be used as verbs. We warm our hands in front of a fire; if clothes are dirtied, they need to be cleaned and dried. Prepositions too are flexible. A sixty-year old man is nearing retirement; we can talk about a round of golf, cards, or drinks.

Openness of vocabulary involves the free admissions of words from other languages and the easy creation of compounds and derivatives. Most world languages have contributed some words to English at some time, and the process is now being reversed. Purists of the French, Russian, and Japanese languages are resisting the arrival of English in their vocabulary.

Geographically, English is the most widespread language on Earth, second only to Mandarin Chinese in the number of people who speak it. It is the language of business, technology, sport, and aviation. This will no doubt continue, although the proposition that all other languages will die out is absurd.

Реферат

1. The headline of the article is "English as a World Language". It comes up from textbook "Headway: Student's Book, Upper-Intermediate" by John and Liz Soars. The textbook was published by Oxford University Press and dated 1996. The article is placed on page 2. The author of the article is unknown.

2. This issue refers to the field of linguistics and concerns the points from the history and some features of the English language.

3. The central topic of the article is history, usage, basic characteristics and future of English.

4. The article opens in a description of the English language in Shakespeare's time. The author says that only a few million people spoke English at that time and it wasn't very important as it was unknown to the rest of the world. Then he explains how English became a world language because of its establishment as a mother tongue outside England in the 17th and later in the 19th and 20th centuries, assisted by massive immigration. Further on, the author reveals that people who speak English can be divided into three groups: speaking it as native language, learning it as a second one or being forced to use it for some practical purpose. He backs the given information with statistics that 75 % of the world's mail and 60 % of all the telephone calls are in English. After that, the article informs is about several basic characteristics of the language. It brings to the forefront the simplicity of form. Going on, the author emphasizes the flexibility, which means using one and the same word as different parts of speech, for example, drink, smile, walk, etc. And finally the author tells about the openness of English vocabulary, which involves free admission of words from other languages.

The author draws a conclusion saying that geographically English is the most widespread language on Earth. But he admits that it is second only to Mandarin Chinese in number of people speaking it.

He tries to predict that English will continue developing and spreading, but that doesn't mean all other languages will die out.

5. I find this article very interesting and informative. I quite agree with the author who says English is a world language.

The article is aimed to acquaint the readers with some aspects of the English language. It is intended for people learning English.

Аннотация

1. The headline of the article is "English as a World Language". It comes up from textbook "Headway: Student's Book, Upper-Intermediate" by John and Liz Soars. The textbook was published by Oxford University Press and dated 1996. The article is placed on page 2. The author of the article is unknown.

2. This issue refers to the field of linguistics and concerns the points from the history and some features of the English language.

3. The central topic of the article is history, usage, basic characteristics and future of English.

4. The article is aimed to acquaint the readers with some aspects of the English language. It is intended for people learning English.

Список используемой литературы

1. Федорова, Р.С. Реферат и аннотация. Общие требования. Межгосударственный совет по стандартизации, метрологии и сертификации / Р.С. Федорова. – Москва, 1996. – 12 с.
2. Английский язык для инженеров / Т.Ю. Полякова, Е.В. Синявская, О.И. Тынькова, Э.С. Улановская. – М.: Высшая школа, 1998. – 463 с.
3. Настольная книга преподавателя иностранных языков / Е.А. Маслыко, П.К. Бабинская, А.Ф. Будько, С.И. Петрова. – Минск: Высшая школа, 1998. – 522 с.
4. Демьяненко, М.Я. Основы общей методики обучения иностранным языкам / М.Я. Демьяненко, К.А. Лазаренко, С.В. Мельник. – Киев, 1984. – 368 с.
5. Современный словарь иностранных слов / Гл. ред. Е.А. Гришина. – М.: Рус. яз., 1993. – 740 с.
6. Рогова, Г.В. Методика обучения иностранным языкам в средней школе / Г.В. Рогова, Ф.М. Рабинович, Т.Е. Сахарова. – М.: Просвещение, 1991. – 224 с.
7. Рябцева, Н.К. Научная речь на английском языке. Руководство по научному изложению. Словарь оборотов и сочетаемости общенаучной лексики: Новый словарь-справочник активного типа (на английском языке) / Н.К. Рябцева. – 2-е изд. – М.: Флинта: Наука, 2000. – 600 с.
8. John and Liz Soars; Headway: Student's Book, Upper-Intermediate. – Oxford University Press, 1996. – 136 p.

841.411 (072)
0-267

ОБУЧЕНИЕ УСТНОЙ И ПИСЬМЕННОЙ НАУЧНОЙ РЕЧИ

Методические указания
по английскому языку для аспирантов

211.44 (072)
0-267

ХАНТЫ-МАНСИЙСКИЙ АВТОНОМНЫЙ ОКРУГ ТЮМЕНСКОЙ ОБЛАСТИ
ДЕПАРТАМЕНТ ОБРАЗОВАНИЯ И НАУКИ ХМАО
СУРГУТСКИЙ ГОСУДАРСТВЕННЫЙ УНИВЕРСИТЕТ ХМАО
Кафедра лингвистики и межкультурной коммуникации

ОБУЧЕНИЕ УСТНОЙ И ПИСЬМЕННОЙ НАУЧНОЙ РЕЧИ

Методические указания
по английскому языку для аспирантов

Сургут
Издательство СурГУ
2003



Читальный зал 4

Б/Н

106/107

Обучение устной и письменной научной речи: Метод, указания по английскому языку для аспирантов / Сост. Т.А. Аксенова; Сургут. гос. ун-т. – Сургут: Изд-во СурГУ, 2003. – 25 с.

Цель методических указаний в области письменной речи – оказание помощи в составлении тезисов, написании докладов и статей; в области устного общения – формирование умения общаться на английском языке на научные темы, принимать участие в учебной дискуссии.

Учебные тексты, представленные в методическом указании, отобраны из различных отечественных и зарубежных пособий и адаптированы к условиям СурГУ.

Предназначены для аспирантов и соискателей как начинающих исследователей.

Печатается по решению редакционно-издательского совета Сургутского государственного университета ХМАО.

Рецензент Е.И. Пузытина, канд. филол. наук, доцент.

© Сургутский государственный университет, 2003

1. Прочтите текст.
2. Выпишите 10 наиболее важных, с вашей точки зрения содержания, предложений.

TAKING A POST-GRADUATE COURSE

1. This year by the decision of the Scientific Council I took post-graduate courses to increase my knowledge in radioelectronics. I passed three entrance examinations – in philosophy, English and the special subject. So now I am a first year post-graduate student of the Surgut state University. I'm attached to the Computing Machinery Department. In the course of my post-graduate studies I am to pass my candidate examinations in philosophy, English and the special subject. So I am going to attend courses of English and philosophy. I'm sure the knowledge of English will help me in my scientific research.

2. My scientific research deals with radioelectronics. The theme of the dissertation (thesis) is «Computer-Aided Engineering Tools for...». I was interested in the problem when a student so by now I have collected some valuable data for my thesis.

3. I work in close contact with my scientific adviser (supervisor). He graduated from the Moscow State University 15 years ago and got his doctoral dissertation at the age of 35. He is the youngest Doctor of Sciences at our University. He has published a great number of scientific papers in journals not only in our country but also abroad. He often takes part in the work of scientific conferences and symposia. He made a great contribution into the field of computing machinery. When I encounter difficulties in my work I always consult my scientific adviser.

4. At present I am engaged in making an experiment. I hope it will be a success and I shall be through with my work in time.

- 1) Прочтите второй абзац и ответьте на следующий вопрос:
What is the theme of your dissertation?
 - 2) Прочтите третий абзац и по-английски расскажите о Вашем научном руководителе в соответствии со следующим планом:
a) Doctor's degree; b) Scientific publications; c) Participation in the work of scientific conferences; d) Honorary awards.
 - 3) Сообщите своему коллеге:
a) What candidate examinations you have already passed; b) What the theme of your dissertation is; c) How many scientific papers you have published; d) If you are busy with making an experiment.
- 1) Прочтите текст и ответьте на вопросы.

MY RESEARCH WORK (Шелягова Т.Г. и др.)

I'm an engineer of the microelectronics chair (department) of Surgut state University. My special subject is the technology of radio and microelectronics devices. I combine practical work with scientific research. So I'm a doctoral candidate (соискатель).

I'm doing research in hybrid circuit technology, which is now widely accepted for all types of electronic products. This branch of knowledge has been rapidly developing lately. The obtained results have already found wide application in most varied spheres of the country's national economy.

I'm particularly interested in that part of hybrid circuit technology, which includes the production of passive elements of circuits by electrochemical oxidation of metals. I have been working at the problem for two years. I got interested in it when a student. My work is primarily of practical importance. It is based on the theory developed by the collaborators of our department. So I can say that I work in close cooperation with my colleagues. We also closely collaborate with several enterprises of our town and our country.

There are several research teams at our department. The team I work in is headed by Doctor of Technical Sciences Petrov. He is my scientific adviser. I always consult him when I encounter difficulties in my research. We often discuss the obtained data.

In my work I make use of various tools and instruments – potentiometers, electrochemical cells, measuring and registering devices. The methods used in my work are: anodizing in a galvanostatic regime, oxidation in a cathode regime and some others.

The obtained data enabled me to define more precisely the theoretical model of anodic oxide films growth.

I have not yet completed the experimental part of my thesis (dissertation), but I'm through with the theoretical part. For the moment I have 10 scientific papers, some of which were published when I was a student. Two of them were published in the journals of Japan and Austria.

I take part in various scientific conferences where I make reports on my subject. I willingly participate in scientific discussions and debates.

I'm planning to finish writing the dissertation by the end of the next year and prove it in the Scientific Council of the Surgut State University. I hope to get the scientific degree of a Candidate (Master) of Technical Sciences.

I. Прочтите текст еще раз и найдите ответы на следующие вопросы:

1. What are you? 2. What is your special subject? 3. What field of knowledge are you doing research in? 4. Have you been working at the problem long? 5. Is your work of practical or theoretical importance? 6. Who do you collaborate with? 7. Who is the team you work is headed by? 8. When do you consult your scientific adviser? 9. What kind of instruments do you make use of in your research? 10. What are the methods used in your work? 11. Have you completed the experimental part of your work? 12. How many scientific papers have you published? 13. Do you take part in the work of scientific conferences? 14. Where and when are you going to get your Candidate's (Master's) degree?

II. Выпишите предложения, которые вы можете использовать для сообщения о вашей исследовательской работе.

III. Расскажите о вашей работе, используя выбранные предложения.

Прочтите текст и обсудите с коллегами, почему идеальный научный руководитель должен обладать этими качествами. Аргументируйте свою позицию.

THE IDEAL SCIENTIFIC SUPERVISOR (Плужник И.И.)

Several scientific efforts have been made in the United States to establish the personality structure of the ideal scientific supervisor. Ladislav Farago in his book «War of Wits» lists ten groups of character traits, which a good scientific supervisor is supposed to possess:

1. His morals must be high and he must be genuinely interested in the job ahead. 2. He must be energetic, zealous, and enterprising. 3. He must be resourceful, and a quick thinker. He must know how to deal with things, people, and ideas. He must be proficient in some occupational skill. 4. He must be emotionally stable: capable of endurance under stress. 5. He must have the ability to get along with other people, and to work as a member of a team. 6. He must know how to inspire collaboration, to organize, administer, and lead others. He must be willing to accept responsibility. 7. He must have a passion for lecturing and research, and know how to do it. 8. He must be able to get hold of the required equipment ahead of others. 9. He must be agile, strong and daring. 10. He must be able to memorize details, evaluate his observations, and relate them to the greater complex things.

- 1) Вам предстоит выступить с докладом на научной конференции.
Прочтите следующие рекомендации.

HOW TO SPEAK IN PUBLIC (Григорьева И.А.)

The chances are that at some point in your career you will need to speak in public. That doesn't necessarily mean that you'll be speaking at a huge conference – you could be heading a meeting, or putting your case to the boss for a pay rise. Or you may be asked to address colleagues because you have a particular area of strength, which you could impart to others. Whatever the occasion, if it's your first time then it's likely to be a bit daunting.

With some careful preparation and a couple of rehearsals, you can smooth out any potential difficulties and combat nerves, too. Don't see it as an ordeal – it's an opportunity to enhance your work profile and to make a good impression. Follow these steps and think positive!

Be prepared

- Find out why you are there, what is expected of you, how much time you have and who you will be addressing. If you are unclear about *anything*, ask the person in charge.
- Note down the points you want to make. Don't try to memorize a whole speech – key words on index cards are often useful.
- Check and double-check any technical equipment, such as microphones and slide projectors. Also, make sure you know where the power switch is and how to operate the equipment. It's your responsibility; so don't leave this to someone else! If you are using an awkward item, such as a flip chart, ask a colleague to give you some help.
- Have a rehearsal beforehand. This doesn't mean memorizing your talk word for word; do whatever feels right. Get a friend to sit in and ask for her/his comments.
- If you have spoken in public before, what was the outcome? Were you pleased with your performance? If not, consider where you went wrong and make any changes you think are necessary.

Coping with nerves

- Public speaking can make even the most confident people nervous. Don't get events out of perspective. If you prepare well there is no reason for anything to go wrong.

- Take a couple of deep breaths before starting and keep your voice at a relatively low pitch, but *do* remember to speak up!
- Don't drink alcohol or carbonated drinks beforehand. Have a glass of still water nearby, in case your throat dries up. Take small sips, if you feel you need to, when you are speaking.
- Go at your own pace. If you lose track of what you're saying, stop for a couple of seconds, focus and continue. Those few seconds will not seem as long to anyone else as they will to you.
- *You* are in control. Think of a professional achievement you are proud of and keep it in the back of your mind. Remind yourself that you've come far and you *can* do this.
- Speak clearly and *relax*! Smiling loosens up your vocal chords and is a good way of establishing rapport with people before you even start to talk. Also, yawning without opening your mouth is a good way to relax your throat.
- If you are particularly shy, or you suffer from panic attacks, take a course that's specific to your area of weakness.

Your appearance

- Wear an outfit that you know and love, not something new or fussy. If you feel comfortable then you will give a confident impression.
- Keep your body relaxed and use controlled gestures and pauses for emphasis, if they come naturally.
- Be careful not to move around *too* much during your talk, as this will distract your audience.
- Strike up eye contact if possible.

What you say

- Most people see meetings and presentations as a waste of time; don't let your big moment be like that. Say what you need to say as clearly and concisely as possible. Repeat key phrases/points at the end.
- Any new information you can incorporate into your speech, such as recent statistics, will help to keep your audience interested. However, be careful not to base your whole talk on statistics and background information. Also, try to avoid using jargon.
- At the end of your talk, if relevant, ask if there are any questions. Don't let anyone sidetrack you – if asked a question you don't want to answer straightaway, say you will come back to it and do, briefly.

- Tell them something they don't already know. You can be sure that if you speak effectively, people will remember you for it.
- With a small audience, select one person to look at first. Once you've made the connection, move onto someone else. Reach «everyone» in your audience by tracing a random zig-zag around the room. If you approach people row by row, you'll lose others in your audience.
- Hold your eye contact approximately three to five seconds. Finish a brief thought, phrase or idea before moving on to the next person.
- With a larger audience, begin your eye contact with people in the back corners of the room, which tend to be neglected. Hold your contact longer – perhaps 10 to 25 seconds. People in the central area will think you're looking them.
- When connecting with a listener, look at one eye or the other, or the general facial area. Avoid staring.
- Remember that some people don't like to be looked at. Individuals who are shy, easily intimidated or auditory learners will quickly look away when your glance meets theirs. In some Asian cultures, direct eye contact is rude. So, when you sense you've invaded someone's space, scan in their direction but avoid making a connection that will leave them uncomfortable.
- After you've made contact with members of your audience, nod periodically. People will usually indicate they're «buying in» by nodding back. By using these easy steps, you'll feel more comfortable using eye contact and will connect better with your audience to sell your ideas.

2) Перечислите самые важные, на ваш взгляд, пункты.

1) Вам предстоит выступать в качестве председателя научной конференции.

Ознакомьтесь с образцом вступительной речи.

AN OPENING ADDRESS (A MODEL)
(Образец вступительной речи председателя)
(Григорьева И.А.)

Chairman: Distinguished guests, ladies and gentlemen, dear colleagues! It is a great pleasure for me as Chairman of the Organizing Committee to welcome you to the International Symposium on Semiconductor Device Research sponsored by the Division of Chemical Physics of the American Physical Society. I would like to give a special welcome to the President of the American Physical Society, Professor

Keneth Johnson who has found the time to attend our meeting. I express our warmest welcome to the Assistant Director of the Massachusetts Institute of Technology, Professor Charles Stucky. I am sure you will join me in extending a particular welcome to our colleagues from other countries. We are pleased that so many outstanding researchers from all over the world have come to attend this Symposium. We would like to convey our best wishes to all the participants and guests. Two years have passed since our last meeting in Germany. It is a short time, but it has turned out to be very fruitful. There has been remarkable progress in our understanding of the device operation and some underlying phenomena. The most notable achievement is the discovery of room temperature superconductivity. It has brought about improvement in structure technology and in designing new devices and materials. However, our knowledge of the mechanism of superconductivity still remains incomplete. Our main goal in holding this Symposium is to discuss various aspects of new materials for semi- and superconductor structures. The range of subjects to be considered is quite large. But it is our hope that the Symposium will show the current state of things in this rapidly developing area and stimulate new ideas. Because the meeting has brought together scientists with different points of view, with different backgrounds of training and experience, we expect stimulating discussions of theoretical and experimental problems. I wish you success. Thank you.

2) Выучите речь наизусть.

1) Прочитайте образец для написания научного доклада.

A MODEL FOR A PAPER
(Образец для написания доклада)

Thank you, Mr. Chairman. I am happy to have this opportunity to present my paper at this working group session. The purpose of this study was to understand the mechanism of intersubband scattering in two-dimensional electron gas in heterostructures. It is well known that some interesting research has been done in this field in recent years. Yet, it is not clear why interband scattering rate does not increase with temperature. So the aim of this work was to find an explanation for the temperature dependent intermodulation. We suggest an explanation in terms of oscillations in the Fermi level, which is confirmed by a model calculation. Now let me discuss in some detail the data we have obtained and the conclusions we have drawn.

I would like to start by showing some slides. (To the projectionist.) The first slide, please. Here we see the intermodulation as a function of temperature. The data have been multiplied by a factor of 2.5 to better display the low field region. Let's have a look at this plot. (To the projectionist.) Next slide, please. This is a Dingle plot for a sample with only subband occupied. I would like to stress that the amplitude of the resistance oscillations has been corrected for temperature. The full circles are for the low frequency that is for the upper subband. The open circles are for the high frequency, or the lower subband. Please, note the difference between the two lines, which are least-square fits to the data. I'm afraid we'll have to skip the next two slides, because we're short of time. (To the projectionist.) Can we see the last slide, please? This slide demonstrates the relationship between the experimental data and the model calculations, and you can see a good agreement.

This enables us to make the following conclusion. When a semiclassical treatment of the amplitude of the low field oscillations in two-dimensional systems is extended to the case of the two occupied subbands, the intercept of the Dingle plots depends on the intersubband scattering. In particular, in some cases the intercept depends on the intersubband fraction of scattering for most of the carries. Experimental results agree with this theory and show that in the heterojunction investigated approximately one third of the scattering is intersubband. In contrast with a previous interpretation, we attribute the phenomenon to oscillations in the Fermi energy rather than to the acoustic phonons. Our explanation is supported by a model calculation. With this I would like to finish. If there are questions I'll be glad to answer them. Thank you.

2) По данному образцу составьте сообщение по теме вашего исследования.

1) Ознакомьтесь с рекомендациями, как следует вести себя на защите.

HOW TO STAND UP FOR AN ACADEMIC DEGREE. INSTRUCTION TO POST-GRADUATE STUDENTS (Плужник и др.)

It is no good writing a long thesis: it is not the novel «War and Peace» and you are not Leo Tolstoy. It is no use writing it briefly either: it either testifies to your great talent or lack of brains. Your opponents will forgive neither.

Do not put on airs: it is not worth thinking that you alone are clever and all others are fools. Avoid using the arrogant first person singular: instead of saying «I assume» use «It is assumed ...» or «We suppose ...».

Try the scientific value of your paper on your relatives and colleagues. If your paper is sophisticated enough, they will start yawning and fall asleep in no time, while listening to it or reading it.

The sections that cause first of laughter or anxiety need rewriting.

Although you will enjoy listening to the compliments of experienced people, do not be deceived by their singing praises to you.

Avoid inviting young scholars as your would be opponents: they are always glad to jump at the opportunity of showing off and discrediting others. It is always more practical to invite merited and older scientists because the older they become the kinder and lazier they get.

If you aim at achieving success, read your paper in front of a mirror even if you dislike doing it.

1) Обсудите прочитанное с коллегами.

2) Составьте письменное сообщение по памяти.

WRITING THESIS

1) Прочтите образец составления тезисов.

2) Сопоставьте русский и английский варианты, выделите структуры, которые вы можете использовать при написании своих тезисов.

Обзор теорем разложения цели в РЛ поляриметрии
(Перевод В.И. Карнышева, О.В. Стукача)

A Review of Target Decomposition Theorems in Radar Polarimetry

Ш.Р. Клауд, Э. Потье

S.R. Cloude, E. Pottier

В этой статье мы даем критический обзор различных теорем разложения цели (ТР) применительно к задаче отображения в поляриметрических РЛС с синтезированной апертурой (СА) и инверсных РЛС с СА. Такие теоремы оказывают сильное влияние на

In this paper we provide a critical review of the various target decomposition (TD) theorems applied to polarimetric SAR and ISAR imagery. Such theorems have great potential impact for the interpretation and analysis of Radar Imagery for remote sensing applications.

интерпретацию и анализ РЛ изображений в задачах дистанционного зондирования.

Сама концепция разложения цели была впервые предложена Дж.Р. Хойненом и связывалась с факторизацией матрицы Стокса при обратном рассеянии случайными средами. С того времени в литературе был предложен ряд других разложений и проведено интенсивное обсуждение вопросов физической интерпретации и инвариантности преобразования. В данной статье мы, представляем новейший обзор этих методов, акцентируя внимание на сильные и слабые стороны и демонстрируя их применение в задаче формирования изображений в РЛС с СА и инверсных РЛС.

Для большинства целей, представляющих интерес при дистанционном зондировании, требуется статистическое описание со многими переменными, что обусловлено сочетанием шума когерентного спекла и эффектов случайного векторного рассеяния поверхностью или объемом. Для таких РЛ целей интерес представляет выработка концепции среднего, или преобладающего, механизма рассеяния, которая предназначена для классификации или обращения данных рассеяния. Теоремы разложения цели предназначены для

The concept of target decomposition was first introduced by J.R. Huynen and related to factorization of the Stokes matrix for backscatter from random media. Since then there have been several other decompositions suggested in the literature and much debate over questions of physical interpretation and transformation invariance. In this paper we provide an up-to-date review of these methods, pointing out their strengths and weaknesses and illustrating their application to experimental SAR and ISAR imagery.

Many targets of interest in radar remote sensing require a multivariate statistical description due to the combination of coherent speckle noise and random vector scattering effects from surface and volume. For such targets it is of interest to generate the concept of an average or dominant scattering mechanism for the purposes of classification or inversion of scattering data. TD theorems are aimed at providing such an interpretation based on sensible physical being invariant to changes in wave polarization base.

того, чтобы дать интерпретацию, в основе которой лежали бы такие разумные физические ограничения, как «средняя цель», являющаяся инвариантом по отношению к изменениям поляризационного базиса.

Мы покажем, каким образом унифицированный подход может быть использован для создания таких разложений, основанных на концепции изменения базиса цели и специальных унитарных групп. В заключение мы предлагаем подобную концепцию в виде унифицированной схемы для формулировки задач случайного рассеяния.

We show how a unified approach may be taken to the generation of such decompositions based on the concept of change of target base and the special unitary groups. We conclude by proposing such a concept as a unifying framework for the formulation of random scattering problems.

- I. Выделите в тексте переходы от одной мысли к другой.
- II. Выделите в тексте средства модальности и оценки сообщаемого.
- III. Составьте высказывание на основе тезисов.

Прочтите еще один образец тезисов. Выделите речевые средства, выражающие действия.

Метод высокого разрешения с поляризационным разносом
(Перевод В.И. Карнышева, О.В. Стукача)

High Resolution Method with Polarization Diversity

Й. Ванг, Дж. Сайяр

Y. Wang, J. Saillard

В обычной РЛС со ступенчатым изменением частоты, когда импульсы обрабатываются в когерентном РЛ приемнике, отраженный сигнал содержит амплитудную, фазовую и поляризационную информацию;

In a typical stepped-frequency radar system, when pulses are processed coherently by the radar receiver, the returned signal contains amplitude, phase and polarization information; the amplitude is related to the size and

плитуда связывается с размером и отражаемостью цели, т. е. ЭПР, а фаза связывается с дальностью до цели. Амплитуда, фаза и поляризация также являются характеристиками цели. Классическая система использует единственную поляризацию. Доказывается, что учет поляризационного разности может улучшить характеристики системы.

Для сложных целей ЭПР не может быть получена аналитически, но при ВЧ-гипотезе такая цель может быть представлена в виде некоторой решетки, состоящей из дискретных центров рассеяния, возникающих преимущественно в зеркальных точках и геометрических разрывах этого тела. Каждый центр рассеяния характеризуется своей дальностью и комплексной амплитудой. Доказывается, что описание этих рассеивающих центров эквивалентно оценке параметров сигнала, состоящего из суммы синусоид в белом шуме.

Обычный метод описания рассеивающих центров основан на быстром преобразовании Фурье (БПФ). Хорошо известно, что этот метод имеет ряд присущих ему ограничений по характеристикам. Наиболее существенным ограничением является то, что разрешение по частоте обратно пропорционально периоду наблюдения. Второе ограничение обусловлено неявным

reflectivity of the target, i. e. Radar Cross Section (RCS), and the phase related to the target range. The amplitude, phase and polarization are also characteristics of the target. The classical system works with a single polarization. It is shown that the consideration of the polarization diversity can improve the system performance.

The RCS can not be derived analytically for complex targets, but under high frequency hypothesis such target can be modeled as an array of discrete scattering centers occurring principally at secular points and geometrical discontinuities of the body. Each scattering center is characterized by its range and its complex amplitude. It is shown that the characterization of the scattering centers is equivalent to the parameters estimation of a signal composed of the sum of sinusoids embedded in white noise.

The conventional method for characterization of scattering centers is based upon the fast Fourier transform (FFT). It is well known that this method has several inherent performance limitations. The most important limitation is that of frequency resolution which is inversely proportional to the observation period. A second one is due to the implicit windowing of the data that occurs when process-

взвешиванием данных окном, которое происходит при обработке с использованием БПФ. Чтобы обойти эти ограничения, за последние годы было предложено много альтернативных процедур. Эти методы дали способ извлечения информации из отраженного поля о местоположении и коэффициентах рассеивающих центров. Было обнаружено, что данный способ превосходит обычный метод преобразования Фурье по разрешению и динамическому диапазону.

Однако в этих методах используется только одна поляризация и не используется дополнительная информация, которую дает поляризационный разнос. Поэтому оценить поляризационные параметры с целью получения большей информации об объекте не представляется возможным. В данной статье мы представим метод, основанный на концепции высокого разрешения, учитывающей поляризационный разнос сигналов. Для описания поляризационных свойств цели мы используем так называемую переходную поляризационную характеристику. Предложенный метод высокого разрешения объединяет всю информацию, доступную в принятом сигнале, полностью и оптимально использует поляризационные данные для улучшения характеристик системы. Мы покажем, что этот метод позволяет

ing with FFT. In order to alleviate such limitations, many alternative procedures have been proposed in recent years. These methods provided a way of extracting the locations and coefficients of scattering centers from the backscattered field. It has been found to be superior to the conventional Fourier transform technique in resolution and in dynamic range.

But these methods use only a single polarization. They do not exploit the additional information provided by the polarization diversity. So it is not possible to estimate the polarization parameters in order to gain more information about the object. In this paper, we will present a method based on the high-resolution concept with consideration of the polarization diversity of the signal. We use the so-called transient polarization response to characterize the polarization properties of the target. The proposed high resolution method combines all information obtainable in the received signal, uses the full polarization data simultaneously and optimally in order to enhance the performance of the system. We will show that this method can not only allow a fully characterization of the target with its amplitude, phase, distance and polarization, but also provide a

не только полностью описать цель с использованием амплитуды, фазы, расстояния и поляризации, но и обеспечить лучшие характеристики в смысле разрешения цели.

Будут представлены результаты моделирования с тем, чтобы высказать некоторые соображения относительно характеристик предложенного метода в сравнении с классическим методом, основанным на БПФ, и скалярным случаем метода высокого разрешения.

Составьте по образцам тезисы своего доклада.

TYPICAL CONSTRUCTIONS USED IN SCIENTIFIC SPEECH

(Типичные обороты, используемые в научной речи при составлении тезисов научных докладов)

A comparison of ... with... is made.	Делается сравнение... с...
A method of... is proposed.	Предлагается метод...
An approach to estimating... is presented.	Дается подход к оценке...
An attempt to... is made.	Делается попытка...
Data on... are discussed.	Обсуждаются данные по...
Discussion will focus on the problem of...	Обсуждение будет сфокусировано на...
I suggest that...	Я выдвигаю предположение, что...
Our hypothesis is that...	Наша гипотеза заключается в том, что...
Present data encompass a period of...	Настоящие данные охватывают период в...
The author introduces the concept of...	Автор вводит концепцию...
The design of the experiments was to reveal...	Эксперименты были направлены на выявление...

better performance in terms of resolution of the target.

Simulation results will be presented in order to give some ideas about the performance of the proposed method comparing with the classical FFT based method and the scalar case high-resolution method.

The effect of... on... is discussed.
 The experimental foundation of the present discussion consists of...
 The methods used for... are discussed.
 The most important results are as follows...
 The results indicate the dominant role of...
 The results of... are discussed.
 The results of observations are supported by...
 This paper aims at...

This paper analyzes...

This paper concerns/considers/deals with...
 This paper comments briefly on...

This paper contains...

This paper describes...

This paper discusses...

This paper examines...

This paper presents...

This paper reports on...

This study is an attempt to/attempts at...
 We have been able to show that...

Обсуждается влияние... на...
 Экспериментальная основа настоящего обсуждения состоит из...
 Описываются методы, используемые для...
 Самые важные результаты имеют следующий вид...
 Результаты указывают на доминирующую роль...
 Обсуждаются результаты...
 Результаты наблюдений дополняются...
 Настоящий доклад имеет своей целью...

В настоящем докладе дается анализ...

В настоящем докладе рассматриваются...

В настоящем докладе даются краткие замечания по поводу
 В настоящем докладе содержатся...

В настоящем докладе дается описание...

В настоящем докладе обсуждается...

В настоящем докладе исследуется...

В настоящем докладе представлен...

В настоящем докладе сообщается о...

Настоящее исследование является попыткой...

Нам удалось показать, что...

Речевые обороты, используемые во вводной части доклада

As many of you know...
 First of all I would like to...
 First let me express my gratitude to...

Как многим из вас известно...
 Прежде всего, я хотел бы...
 Прежде всего, позвольте выразить мою благодарность...

I am sure I don't have to remind you that...	Я уверен, что мне не надо напоминать вам, что...
I am very pleased to have this opportunity to...	Я рад возможности...
In my paper I want to high-light...	В моем докладе я хочу осветить
In the introduction to my paper I would like to...	Во введении к моему докладу я хотел бы...
I tell this story because...	Я рассказываю эту историю, потому что...
I want to begin my presentation with...	Я хочу начать мое выступление с...
Let me begin with...	Позвольте мне начать с...
The first thing I want to talk about is...	Первое, о чем я хочу сказать это...

Типичные речевые обороты, обеспечивающие логические связи и переходы внутри текста доклада

According to this theory...	Согласно этой теории...
After this it remains only to say that...	После этого остается только сказать, что...
Again, I want to emphasize that...	Я еще раз хочу подчеркнуть, что...
Allow me to call your attention to...	Разрешите мне привлечь ваше внимание к...
An example or two will be enough to understand the importance of...	Одного-двух примеров будет достаточно, чтобы понять важность...
Apparently I was wrong when...	Очевидно, я был не прав, когда...
As a matter of fact, we should have in mind that...	Между прочим, нам следует иметь в виду, что...
As an example I can suggest...	В качестве примера я могу предложить...
As everybody here knows...	Как всем присутствующим здесь известно...
As far as I am concerned...	Что касается меня...
As far as I know...	Насколько мне известно...
As far as I understand...	Насколько я понимаю...
As I have already mentioned...	Как я уже упомянул...
As it appears to me...	Как мне представляется...

As shown in Fig. 1...	Как показано на рис. 1...
Assuming that...	Полагая, что...
Basically, we have the same results as...	В основном, у вас такие же результаты, как и у...
Broadly speaking, this method can be applied for...	Вообще говоря, этот метод может быть применен для...
By no means, I do not insist on...	Я ни в коем случае не настаиваю на...
But the fact is... that	Но дело в том, что...
By the way, it's worth recalling...	Между прочим, стоит вспомнить...
Clearly...	Очевидно...
Coming back to the main topic of my paper...	Возвращаясь к главному вопросу моего доклада...
Consequently, we will be able to use...	Следовательно, мы сможем использовать...
First... second... third...	Во-первых... во-вторых... в-третьих...
For example...	Например...
For the sake of...	Ради...
For this reason...	По этой причине...
Fortunately...	К счастью...
From this point of view...	С этой точки зрения...
Generally speaking...	Вообще говоря...
However, I will not agree with...	Однако, я не соглашусь с...
I agree there is a lot to be done to...	Я согласен, что многое предстоит сделать, чтобы...
I am afraid I have to repeat...	Боюсь, что я должен повторить...
I am fully conscious of the fact that...	Я полностью отдаю себе отчет в том, что...
I am convinced that...	Я убежден, что...
I am disposed to think that...	Я склонен думать, что...
I am far from asserting that...	Я далек от утверждения, что...
I am persuaded that...	Я убежден, что...
I am sorry to admit that...	К сожалению, я вынужден признать, что...
I am sorry to say that...	К сожалению, я должен сказать, что...
I am sure that...	Я уверен, что...
I am under the impression that...	У меня такое впечатление, что...

I am very far from thinking that...	Я далек от того, чтобы думать, что...
I ask you to consider...	Я прошу все рассмотреть (учесть)...
I attribute it to...	Я отношу это к...
I can hardly agree with...	Мне трудно согласиться с...
I cannot give a better example than...	Я не могу дать вам лучшего примера, чем...
If so, there is no way out but to...	Если это так, то нет другого выхода, кроме того, чтобы...
In addition to...	Дополнительно к...
In order to...	Для того, чтобы...
In particular...	В частности...
In spite of the fact that...	Несмотря на то, что...
In the first place...	Прежде всего...
In this case...	В этом случае...
In this connection...	В этой связи...
In this respect...	В этом отношении...
It appears that...	Представляется, что...
It is a well-known fact that...	Хорошо известно, что...
It is claimed that...	Утверждается, что...
It is doubtful that...	Есть основание сомневаться в том, что...
It is expected that...	Ожидается, что...
It is hoped that...	Есть надежда, что...
It is interesting that...	Интересно, что...
It is likely that...	Похоже, что...
It is not my intention to...	В мои намерения не входит...
It is recognized that...	Признано, что...
It is possible that...	Возможно, что...
It is useful to recall...	Полезно вспомнить, что...
It may seem strange that...	Может показаться странным, что...
It should be emphasized that...	Следует подчеркнуть, что...
It should be mentioned that...	Следует упомянуть, что...
It should be pointed out that...	Следует отметить, что...
It should be realized that...	Следует понимать, что...
Let me give an example of...	Позвольте мне дать пример...
Let me give you my explanation of...	Позвольте мне дать свое объяснение...

Let me now turn to...	Позвольте мне теперь обратиться к...
Let us consider what happens if...	Давайте посмотрим, что произойдет, если...
Let us have a closer look at...	Посмотрим внимательнее на...
Let us imagine that...	Представим, что...
Let us suppose that...	Предположим, что...
Moreover...	Более того...
Namely...	А именно...
Nevertheless...	Тем не менее...
Now I come to...	Теперь я перехожу к...
On the contrary...	Наоборот...
On the one hand...	С одной стороны...
On the other hand...	С другой стороны...
Primarily...	В первую очередь...
That is...	То есть...
Therefore...	Поэтому...
This is indeed the case when...	Это как раз тот случай, когда...
This in turn implies...	Это, в свою очередь, предполагает...
This is particularly true for...	Это особенно верно для...
Thus...	Таким образом...

**Типичные речевые обороты, используемые
в заключительной части доклада**

As my time is running out...	Поскольку время истекает...
Before I close I would like to emphasize the importance of...	Прежде чем закончить, я хотел бы подчеркнуть важность...
Finally I want to say a word about...	Наконец, я хочу сказать немного о...
I close with the words...	Я заканчиваю словами...
I end as I began...	Я заканчиваю, как и начал...
I end this paper with the description of...	Я завершаю мой доклад описанием...
I leave it to you to judge...	Я представляю вам судить...
I'm afraid I'm taking too much of your time...	Боюсь, что отнимаю у вас слишком много времени...
In closing I want to mention very briefly...	В заключение я хочу очень кратко упомянуть...

In closing, let me briefly turn to...	Заканчивая, позвольте мне кратко остановиться на...
In conclusion, let me say...	В заключение разрешите мне сказать...
In conclusion may I repeat...	В заключение разрешите мне повторить...
I repeat once again...	Я снова повторяю...
Now I want to go back to my initial statement...	Сейчас я хочу возвратиться к моему первоначальному утверждению...
Now when I have completed my review...	Теперь, когда я закончил свой обзор...
Summing up all that has been said...	Суммируя все, что было сказано...
Summing up what I have said...	Суммируя все, что я сказал...
The last part of my talk will be devoted to...	Последняя часть моего сообщения будет посвящена...
To all this must be added that...	Ко всему этому следует добавить, что...

**Типичные речевые обороты и фразы,
используемые председателями на научных дискуссиях**

Address the audience, please!	Говорите, пожалуйста!
Are there any questions for...?	Имеются вопросы к...?
Does that answer your question?	Вы удовлетворены этим ответом?
I give the floor to...	Предоставляю слово...
I am afraid your time is up.	Боюсь, ваше время истекло.
Are there any questions or comments on...?	Есть ли вопросы или замечания по поводу...?
I would like the speakers to be brief.	Я просил бы выступающих говорить кратко.
I would like to ask Dr. B. to comment on...	Я просил бы д-ра Б. прокомментировать...
I would like to open the discussion on the paper given by...	Я хотел бы открыть дискуссию по докладу, представленному...
I would like to summarize...	Я хотел бы подвести итог...
Let me just interrupt you a minute.	Позвольте мне прервать вас на минутку.
May I have your attention, please.	Прошу вашего внимания.

Next we will hear from...	Следующим будет выступать...
Speak from your place, please.	Пожалуйста, говорите со своего места.
Take the floor, please!	Говорите, пожалуйста!
Would you speak a little bit louder, please?	Вы не могли бы говорить громче?
Could the author tell us...	Не мог бы автор сказать нам...
Do you have other questions?	Имеются еще вопросы?
Have you done any studies on...	Вы проводили исследования...
I am interested to know if you agree with...	Меня интересует, согласны ли вы с...
I have a question about...	У меня вопрос о...
I have two brief questions.	У меня два коротких вопроса.
In relation to your question I'd like to point out that...	Что касается вашего вопроса, я хотел бы отметить, что...
It would be interesting to know...	Было бы интересно знать...
I would answer your questions as follows...	Я бы ответил на ваши вопросы следующим образом...
I would like to answer your question with...	Я хотел бы ответить на ваш вопрос...
I would like to ask you why...	Я хотел бы спросить вас, почему...
Let me ask a question concerning...	Позвольте мне задать вопрос, касающийся...
My next question relates to...	Мой следующий вопрос относится к...
One last question.	Последний вопрос.
One more question.	Еще один вопрос.
Perhaps Dr. X. could answer this question better?	Возможно, д-р X. Лучше ответит на этот вопрос?
Regarding that question on...	Что касается вопроса о...
The answer to the first question is...	Ответ на первый вопрос заключается в следующем...
My question is...	Мой вопрос заключается в следующем...
What can you tell about...	Что вы можете сказать о...
Would you mind explaining how...	Не могли бы вы объяснить как...

СПИСОК ИСПОЛЬЗУЕМОЙ ЛИТЕРАТУРЫ

1. Григорьева, Е.А. Общение в науке: Пособие для начинающих исследователей. – СПб.: Изд-во СПбГУ, 2000. – 52 с.
2. Карнышев, В.И. Аспирантура: курс молодого бойца. Зарубежные публикации. Лексический минимум / В.И. Карнышев, О.В. Стукач. – Томск: Томский гос. ун-т систем упр. и электр., 2000. – 151 с.
3. Плужник, И.Л. Методические указания по английскому языку для аспирантов и научных работников / И.Л. Плужник, Е.Х. Речанова, С.С. Рачева. – Тюмень, 1995. – 55 с.
4. Ступин, Л.Г. Английский язык на научных конференциях / Л.Г. Ступин, А.Н. Лапцкий. – Л.: Изд-во Ленинградского ун-та 1984. – 141 с.
5. Фрейдина, Е.Л. Основы публичной речи / Е.Л. Фрейдина. – М.: Владос, 2000. – 95 с.
6. Шелягова, Т.Г. Методические рекомендации по развитию навыков устной речи на английском языке по теме «Научно-исследовательская работа» (для аспирантов, соискателей и научных сотрудников) / Т.Г. Шелягова. – Минск, 1987. – 87 с.

СОДЕРЖАНИЕ

1. Taking a Post-Graduate Course	3
2. My Research Work	4
3. The Ideal Scientific Supervisor	5
4. How to Speak in Public	6
5. An Opening Address (a model)	8
6. A Model for a Paper	9
7. How to Stand up for an Academic Degree. Instruction to Post-graduate students	10
8. Writing Thesis	11
9. Typical Constructions Used in Scientific Speech	16

ОБУЧЕНИЕ УСТНОЙ И ПИСЬМЕННОЙ НАУЧНОЙ РЕЧИ

Методические указания
по английскому языку для аспирантов

Составитель Аксенова Татьяна Александровна

Оригинал-макет подготовлен
в редакционном отделе Издательского центра СурГУ.

Подписано в печать 30.06.2003 г. Формат 60×84/16.

Усл. печ. л. 1,3. Уч.-изд. л. 1,2.

Печать трафаретная. Тираж 150. Заказ № 96.

Отпечатано полиграфическим отделом Издательского центра СурГУ.

г. Сургут, ул. Лермонтова, 5.

Тел. (3462) 32-33-06

Сургутский государственный университет
628400, Россия, Ханты-Мансийский автономный округ,

г. Сургут, ул. Энергетиков, 14.

Тел. (3462) 50-47-00, факс (3462) 50-47-49

Образование XXI века

Ф. Д. Рассказов

ПЕДАГОГИКА В МОДУЛЯХ

УЧЕБНО-МЕТОДИЧЕСКОЕ ПОСОБИЕ



Высшее образование

Ф. Д. Рассказов

ПЕДАГОГИКА В МОДУЛЯХ

Учебно-методическое пособие

Сургут 2015

ББК Ч 448.4(2):Ц35(2)
УДК 378.147:355.231.3
Р24

Рассказов, Ф. Д. Педагогика в модулях : учебно-методическое пособие / Ф. Д. Рассказов. – Сургут, 2015. – 101 с.

Курс педагогики изложен в модулях логико-графическим языком схем, таблиц, опорных конспектов, основных определений по курсу «Педагогика». Содержание и структура материала соответствуют Федеральному государственному образовательному стандарту по педагогике для вузов.

Учебное пособие адресовано студентам, магистрантам, аспирантам, преподавателям вузов и средних специальных педагогических учебных заведений, слушателям системы повышения квалификации и переподготовки кадров, студентам и преподавателям непрофильных профессиональных учебных заведений, где введена педагогика как учебная дисциплина, и всем, кто интересуется педагогикой.

В пособие вошли материалы изданий авторов: Айсмонтас Б.Б., Березиной В.А., Волынкина В.И., Днепровы С.А., Кадневского В.М., Каширина В. П., Коджаспировой Г.М., Крысько В.Г., Подласого И.П., Слостенина В.А. Щурковой Н.Е.

Рецензенты:

Косенок С. М. - д.п.н., профессор кафедры теории и методики профессионального образования

Насырова Э. Ф. - д.п.н., профессор кафедры теории и методики профессионального образования

СОДЕРЖАНИЕ

Введение.....	4
Модуль 1. Предмет, задачи и этапы развития педагогической науки.....	6
Модуль 2. Педагогический процесс, сущность и особенности.....	17
Модуль 3. Сущность и специфика процесса обучения.....	22
Модуль 4. Основные педагогические концепции обучения и возможности их применения.....	26
Модуль 5. Принципы обучения.....	31
Модуль 6. Методы обучения.....	38
Модуль 7. Формы обучения, проверка и оценка знаний, навыков и умений.....	45
Модуль 8. Педагогические основы организации и проведения занятий.....	50
Модуль 9. Сущность, содержание и специфика воспитания.....	54
Модуль 10. Принципы воспитания и педагогические условия.....	58
Модуль 11. Методы воспитания.....	64
Модуль 12. Педагогические основы индивидуальной воспитательной работы...	73
Модуль 13. Самовоспитание личности.....	77
Модуль 14. Педагогические основы комплексного подхода к воспитанию.....	81
Модуль 15. Педагогическая культура педагога.....	85
Модуль 16. Руководство педагогической деятельностью педагога.....	89
Модуль 17. Педагогические проблемы изучения и оценки эффективности обучения и воспитания педагогического коллектива.....	93
Список литературы.....	96

ВВЕДЕНИЕ

Слово "педагогика" переводится с греческого как "детовожделение" и первоначально обозначало воспитательную работу с детьми, проводимую специально подготовленными для этого лицами - педагогами. Сразу необходимо обратить внимание читателя на то, что термин "воспитание" используется в научной педагогической литературе и в настоящем пособии в двух смыслах - узком и широком - в зависимости от контекста. Под воспитанием в узком смысле традиционно понимается система воздействий на личность с целью развития, формирования ее в заданном воспитателем направлении, что проявляется в изменении мировоззрения, системы ценностей, установок, действенных отношений человека к миру и т. п. Такое представление о воспитании является упрощенным и в настоящее время подвергается интенсивному переосмыслению, что мы подробно обсудим ниже. Широкое толкование термина "воспитание" помимо перечисленного предполагает обучение, приобретение новых знаний, умений, навыков и способностей.

Действительно, любое новое знание или умение, а также процесс их приобретения неизбежно оказывают влияние на личность человека. Отсюда берет свое начало *один из главных принципов педагогики - принцип единства обучения и воспитания* (здесь термин "воспитание" понимается традиционно, в узком смысле).

Традиционно предметом педагогики считается "воспитание как подготовка растущего человека к жизни" [Харламов И. Ф. - 1990. -С. 22] или *"воспитание человека как особая функция общества"* [Педагогика. - 1988. - С. 8]. Но воспитание в той или иной форме присутствовало в любом обществе и на всех стадиях его развития, даже когда педагогики как науки еще не было. Процесс воспитания (в широком смысле) становится предметом педагогики, когда осуществляется рефлексия его целей и методов их достижения.

В данном пособии *мы предлагаем принять в качестве предмета педагогики высшего образования проектирование процессов обучения и воспитания в высшей школе и управление ими.*

Система педагогического знания подразделяется на теорию воспитания и дидактику. Под последней имеется в виду теория образования и обучения. Обучение можно определить как совместную деятельность учащегося и преподавателя, направленную на достижение учебных целей, овладение знаниями, умениями и навыками, заданными учебными планами и программами. Обучение всегда является двусторонним процессом и состоит из преподавания и учения, описывающих активность каждого из участников педагогического процесса.

Термин "образование" несколько шире по своему значению, чем термин "обучение". **Образование** понимается как процесс и результат усвоения человеком социального опыта, системы знаний, умений и навыков, необходимых для жизни в обществе. Образование может быть организовано как в форме обучения, так и в форме самообразования, т. е. без присутствия преподавателя в прямом смысле этого слова. В термине "образование" в более явной форме присутствует указание на связь приобретенных в ходе обучения знаний и умений с уровнем личностного развития.

Как любая наука, педагогика характеризуется не только своим собственным предметом, но и специфическим набором методов. При этом необходимо различать, во-первых, методы обучения и воспитания, с помощью которых осуществляется управление педагогическим процессом, воплощаются в жизнь педагогические цели, и, во-вторых, собственно исследовательские методы, т.е. приемы получения самого педагогического знания, позволяющего вырабатывать эти цели и средства их достижения.

К исследовательским методам, направленным на добывание собственно педагогического знания, можно отнести, в частности, следующие: *наблюдение; беседу и интервью (включая стандартизованное интервью); изучение документации и продуктов деятельности учащихся; анкетирование и опросы; тестирование (тесты достижений, личностные и интеллектуальные тесты, тесты креативности и др.); метод экспертных оценок; педагогический эксперимент (констатирующий, формирующий, контрольный); количественные методы статистического анализа; контент-анализ; организационно-деятельностные игры.*

В пособии содержатся вопросы для обсуждения и контрольные вопросы, что предполагает не только усвоение готовых знаний, но и формирование отношения к ним в логике дополнения, уточнения, критики. В обсуждении, диалоге, дискуссии формируются убеждения, т.е. установка на собственное действие.

Упражнения ориентированы на совершение действия определенным способом, а значит, на развитие способностей мыслить, общаться, осознавать собственные действия, т.е. на обретение мыслетехнической, коммуникативной, рефлексивной культуры.

Модуль 1.

ПРЕДМЕТ, ЗАДАЧИ И ЭТАПЫ РАЗВИТИЯ ПЕДАГОГИЧЕСКОЙ НАУКИ

«Я уверен в совершенстве беспредельном могуществе воспитательного воздействия. Я уверен, что если человек плохо воспитан, то в этом исключительно виноваты воспитатели ...

Тем более возмутительно и печально, что люди, которым доверено воспитание ... не хотят воспользоваться великим могуществом нашей педагогики».

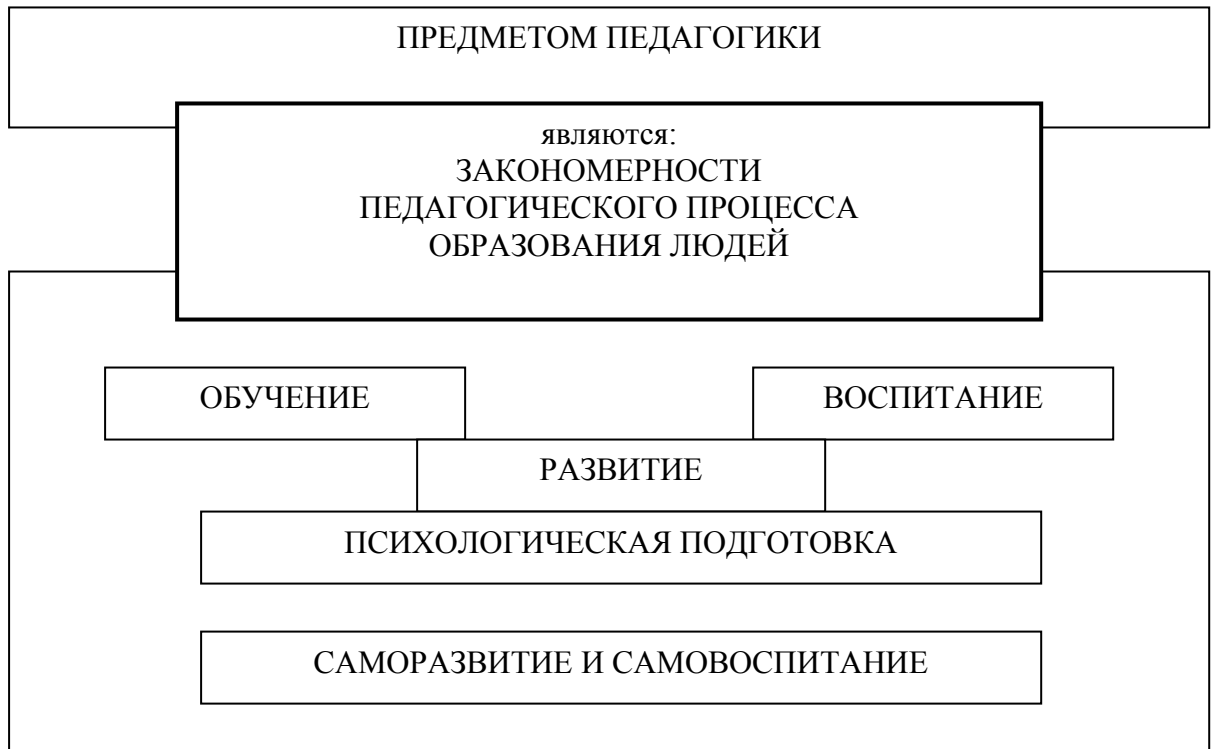
Макаренко А.С. Педагогическое сочинение. – М.–Л., 1948. – Т. 5. – С. 363–364.

Педагогика – наука о закономерностях, принципах, формах и методах осуществления педагогического процесса.

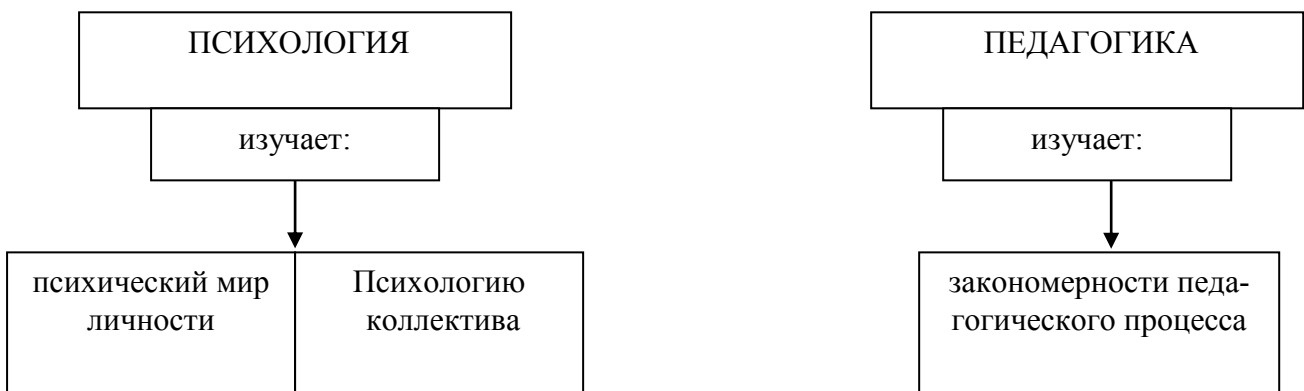
Предметом педагогики как науки является исследование сущности и педагогических закономерностей процесса образования людей.

Главной задачей педагогики является изучение структуры, функций, содержания и диалектики развития целостного педагогического процесса

ПРЕДМЕТ ПЕДАГОГИКИ



СХЕМАТИЧЕСКОЕ СРАВНЕНИЕ ПРЕДМЕТОВ ИЗУЧЕНИЯ ПСИХОЛОГИИ И ПЕДАГОГИКИ



ЗАДАЧИ ПЕДАГОГИКИ

– исследование сущности, структуры, функции педагогического процесса
– научное обоснование содержания обучения, воспитания, психологической подготовки личности
– разработка эффективных форм организации педагогического процесса и методов педагогического воздействия на отдельных людей и коллективы
– обоснование методики психологической подготовки личности с учетом специфики выполняемых задач
– разработка содержания и методики самообразования и самовоспитания
– исследование особенностей и содержания деятельности педагога, путей формирования и развития его педагогического мастерства
– разработка методики педагогических исследований, обобщения, распространения и внедрения передового опыта обучения и воспитания
– изучение педагогического опыта других стран
– изучение и критическое осмысление педагогического исторического наследия
– прогнозирование развития педагогического процесса

ОСНОВЫ ПЕДАГОГИКИ

1. ТЕОРЕТИЧЕСКИЕ ОСНОВЫ

- доктрина государства
- педагогика как наука
- приказы и директивы руководства

2. ОБЩЕНАУЧНЫЕ ОСНОВЫ

- учение о закономерностях высшей нервной деятельности
- физиология человека
- общая психология
- общая педагогика

ИСТОРИЧЕСКИЕ ЭТАПЫ РАЗВИТИЯ ПЕДАГОГИЧЕСКОЙ НАУКИ

Педагогика прошла длительное развитие, которое можно разделить на три больших этапа.

1. Эмпирический этап развития педагогики. Начиная с древнейших времен человечество, накапливало и осмысливало опыт обучения и воспитания различных племен и народов, создания различных образовательных учреждений.

На Западе издавна существовали школы афинского и спартанского воспитания, школы греческой культуры, монастырские, городские и соборные школы, системы иезуитского и христианско-католического обучения.

На Востоке, в Китае, в основу школьного обучения было заложено изучение четырех дисциплин: морали, языка, политики и литературы; здесь впервые была выдвинута концепция идеального человека не по происхождению, а благодаря обучению и воспитанию. Арабские же и иранские мыслители всегда стремились повысить всеобщую ценность образования, подчеркивали важность систематического и постоянного учения, необходимость всестороннего физического и духовного развития людей, формирование у них таких качеств, как уважительное отношение к старшим, справедливость, вежливость, смелость.

2. Формирование педагогики как науки. В период средневековья церковь монополизировала духовную жизнь общества, направляя воспитание в религиозное русло. Зажатое в тисках теологии, образование во многом потеряло свободу и прогрессивную направленность античных времен. Из века в век оттачивались принципы догматического и схоластического обучения, просуществовавшего в Европе почти 12 веков. Среди деятелей церкви были образованные для своего времени философы, например *Тертуллиан* (160–222), *Августин* (354–430), теолог *Фома Аквинский* (1225–1274) и др., создавшие обширные трактаты по воспитанию и духовному образованию людей.

Научная педагогика зародилась в начале XVII в. Её основателем считается педагог-гуманист *Я.А. Коменский* (1552–1670). Впоследствии основное внимание уделялось разработке теорий элементарного и воспитывающего обучения (*И. Герbart*), реализации дидактики развивающего обучения (*Ф. Дистерверг*), экспериментальной педагогики и педоцентризма (*Д. Дьюи*).

В России развитие педагогики шло по пути формирования стройной системы образовательных учреждений во главе с созданным специально Министерством народного просвещения. В основу её деятельности легли мысли и идеи основоположника отечественной педагогики *К.Д. Ушинского* (1824–1870), который добивался реализации на практике народности общественного воспитания.

3. Развитие педагогики в XX в. В это время педагогическая наука развивалась бурными темпами, как на Западе, так и на Востоке, что было связано с экономическим прогрессом общества,

необходимостью создания высокотехнологичных систем обучения и подготовки специалистов конкретного профиля. В итоге за рубежом сложились предпосылки для превращения педагогики в узкоприкладную область знаний, ориентированную на решение, прежде всего проблем, относящихся к подготовке педагогов управленцев.

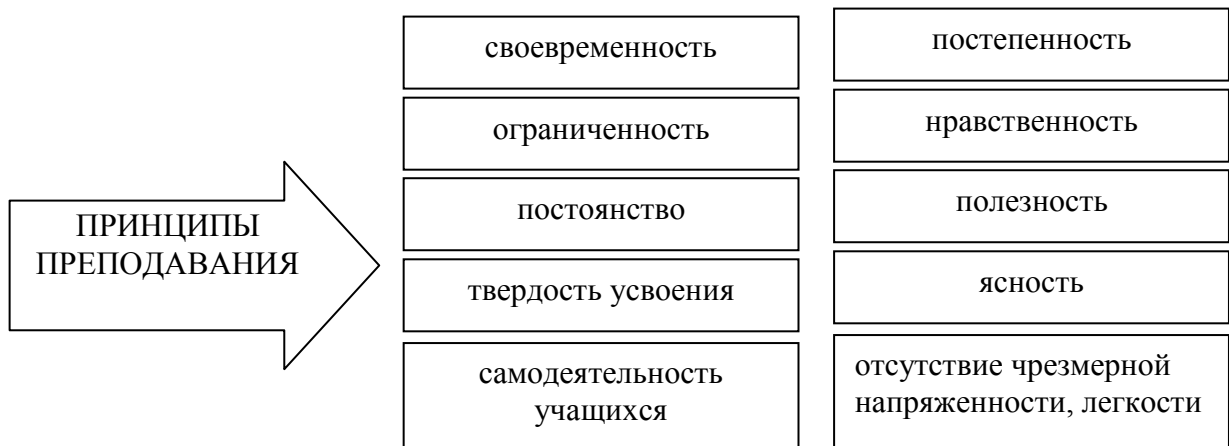
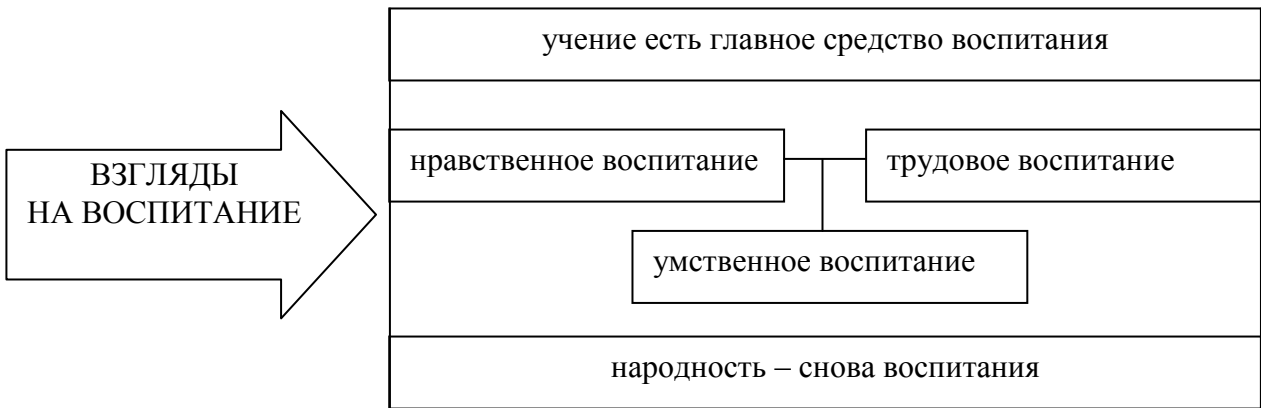
В СССР педагогическая наука решала преимущественно задачи воспитания, повышения эффективности и качества образования, всестороннего развития личности. Её главными отраслями были: детская педагогика, педагогика профессионального образования, семейного воспитания, педагогика высшей школы, военная педагогика, история педагогики.

ПЕДАГОГИЧЕСКИЕ ВЗГЛЯДЫ РЕВОЛЮЦИОНЕРОВ-ДЕМОКРАТОВ

критика крепостнических отношений

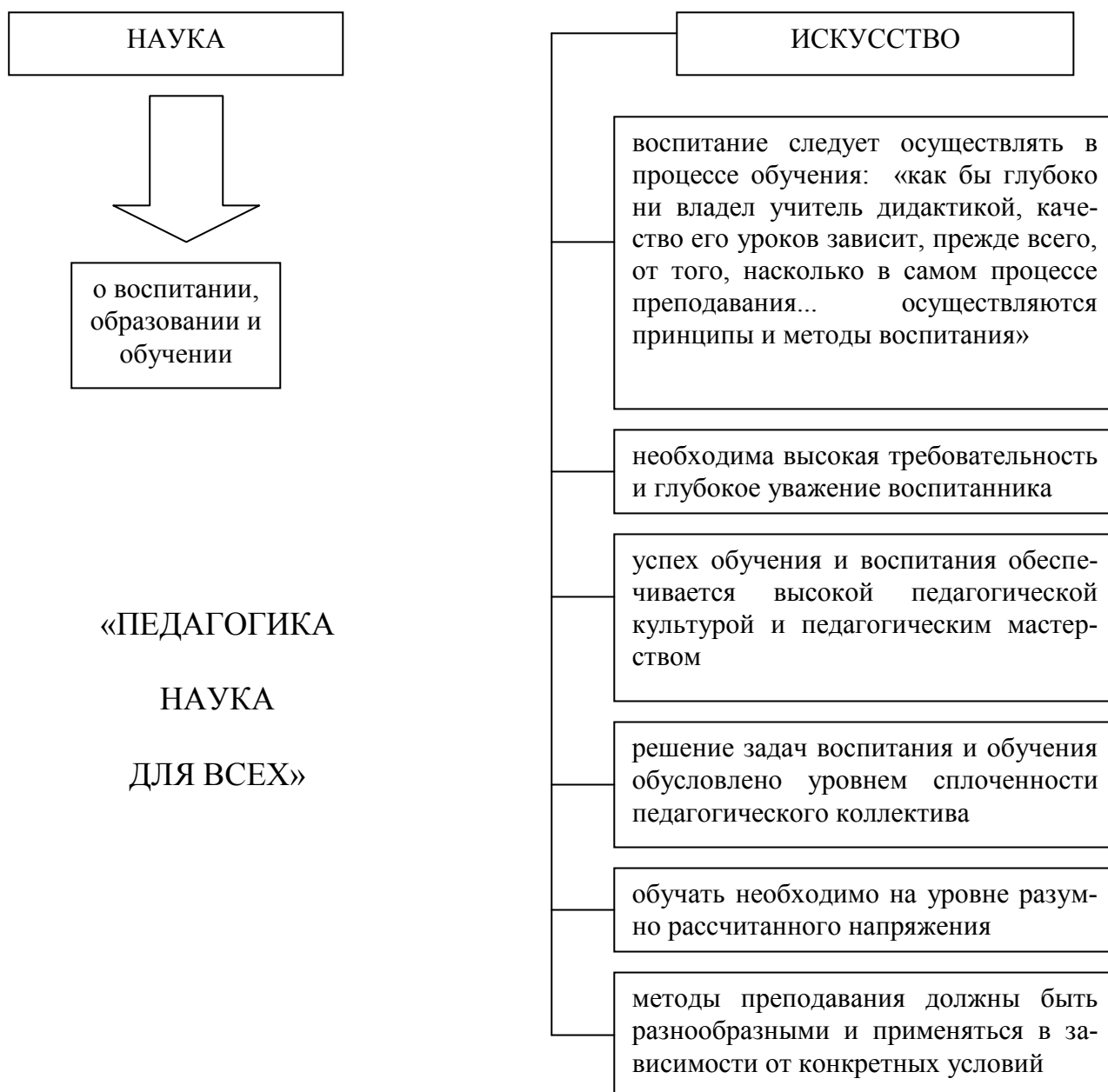
распространение грамоты:
– умственное развитие крестьян
– воспитание человеческого достоинства

ПЕДАГОГИЧЕСКИЕ ВЗГЛЯДЫ К.Д. УШИНСКОГО



ПЕДАГОГИЧЕСКИЕ ВЗГЛЯДЫ В.А. СУХОМЛИНСКОГО

«ПЕДАГОГИКА НЕ ТОЛЬКО НАУКА,
НО И ИСКУССТВО»

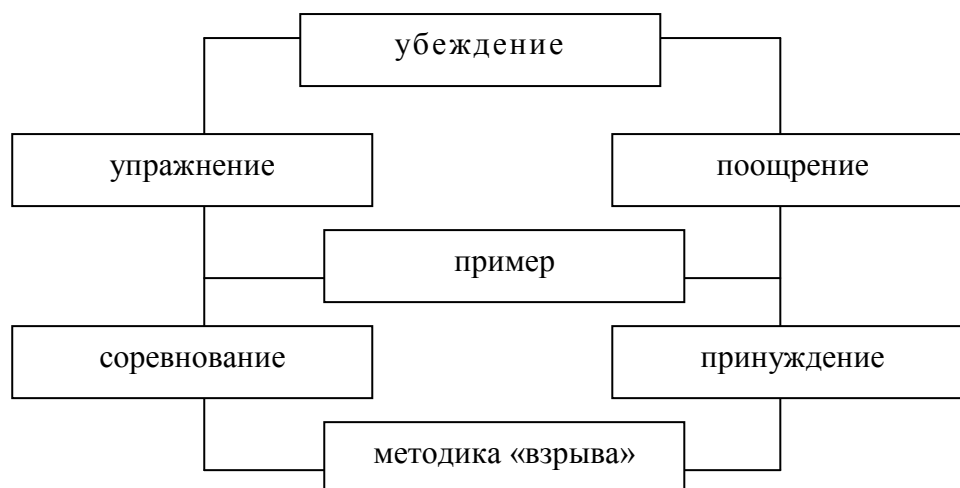


А.С. МАКАРЕНКО О ВОСПИТАНИИ

I ПРИНЦИПЫ ВОСПИТАНИЯ



II МЕТОДЫ ВОСПИТАНИЯ



ДИАЛЕКТИКА ТРЕБОВАТЕЛЬНОСТИ

1) требования предъявляет воспитатель
2) требования поддерживаются активом
3) требования актива становятся единым мнением всех
4) предъявление общественных требований к себе

ВОПРОСЫ И ЗАДАНИЯ ДЛЯ САМОСТОЯТЕЛЬНОЙ РАБОТЫ

1. В чем отличие научного педагогического знания от житейского?
2. Обоснуйте объект и предмет педагогики.
3. Каковы функции педагогики?
4. Раскройте сущность образования как педагогического процесса.
5. Дайте определения понятий: *педагогический процесс, педагогическая система, педагогическое взаимодействие, воспитание, обучение, педагогическая технология, педагогическая деятельность, педагогическая задача.*
6. Какова структура современной педагогической науки?

Модуль 2.

ПЕДАГОГИЧЕСКИЙ ПРОЦЕСС, СУЩНОСТЬ И ОСОБЕННОСТИ

«Я уверен в совершенстве беспредельном могуществе воспитательного воздействия. Я уверен, что если человек плохо воспитан, то в этом исключительно виноваты воспитатели ...

Тем более возмутительно и печально, что люди, которым доверено воспитание ... не хотят воспользоваться великим могуществом нашей педагогики».

Макаренко А.С. Педагогическое сочинение. – М.–Л., 1948. – Т. 5. – С. 363–364.

Педагогический процесс – совокупная организованная и целенаправленная деятельность преподавателя, по обучению, воспитанию, развитию и психологической подготовке личности, а также деятельность обучаемых и коллективов по овладению знаниями, навыками и умениями.

ПЕДАГОГИЧЕСКИЙ ПРОЦЕСС РАЗВИВАЕТСЯ ДИАЛЕКТИЧЕСКИ

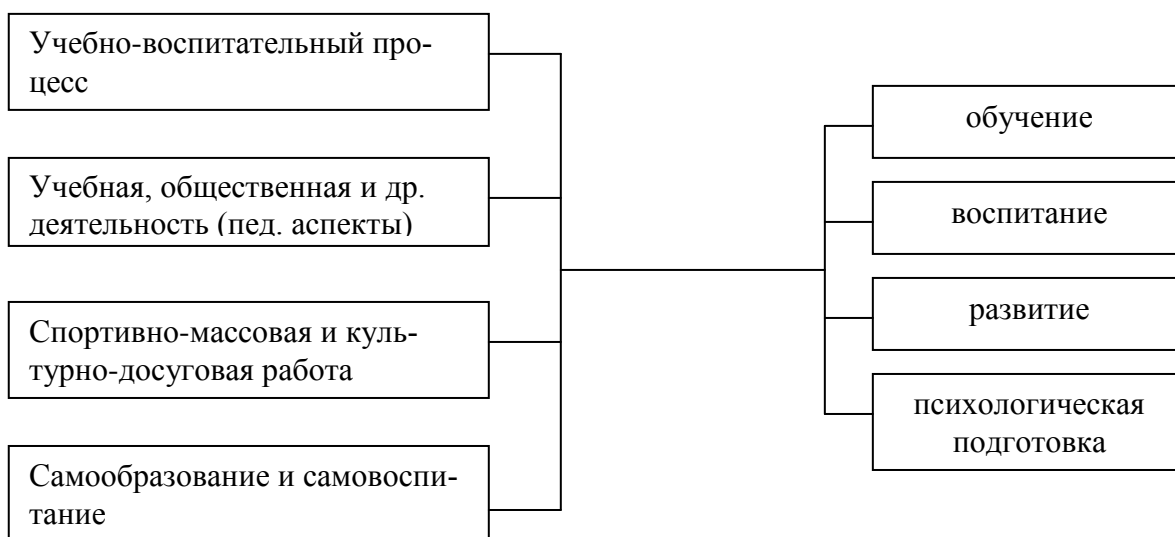
Внутренним источником его развития выступают противоречия, которые необходимо видеть, прежде всего, в сфере действий основных педагогических закономерностей. Знание противоречий поможет преодолевать трудности, сложности, которые выступают как форма проявления этих противоречий.

Одним из показателей эффективности педагогического процесса является удельный вес самостоятельности обучаемых в учебном процессе, результаты их практической деятельности, общественной активности и культуре поведения.

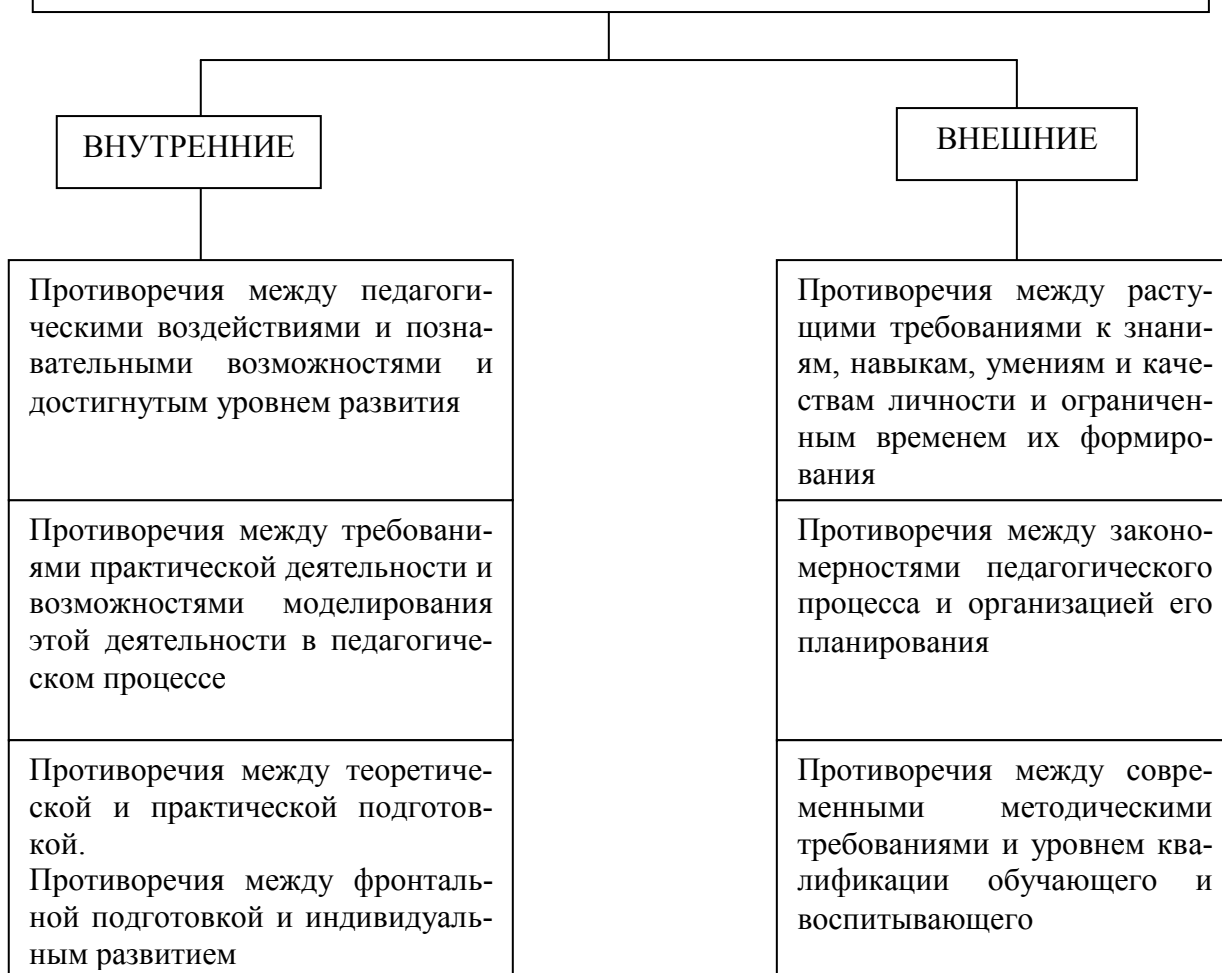
ОСОБЕННОСТИ ПЕДАГОГИЧЕСКОГО ПРОЦЕССА

– организуется руководителем
– ярко выраженная направленность педагогического процесса
– формирование знаний, умений и навыков
– осуществление педагогического процесса в рамках профессиональной деятельности, что способствует оптимизации процесса подготовки обучаемых
– проводится в условия, максимально приближенным к профессиональной деятельности, что связано с большими психологическими трудностями
– проводится в условиях постоянной профессиональной готовности
– индивидуальный подход в обучении
– овладение профессиональным мастерством является обязанностью каждого обучаемого
– большая роль педагогического коллектива в осуществлении педагогического процесса
– обучаются и воспитываются взрослые люди

СТРУКТУРА И ФУНКЦИИ ПЕДАГОГИЧЕСКОГО ПРОЦЕССА



ПРОТИВОРЕЧИЯ ПЕДАГОГИЧЕСКОГО ПРОЦЕССА



**ЗАКОНЫ И ЗАКОНОМЕРНОСТИ,
ПРОЯВЛЯЮЩИЕСЯ В ПЕДАГОГИЧЕСКОМ ПРОЦЕССЕ (ПП)**

ЗАКОНЫ ДИАЛЕКТИКИ

- закон перехода количественных изменений в качественные
- закон отрицания
- закон единства и борьбы противоположностей

**ЗАКОНОМЕРНОСТИ,
ОПРЕДЕЛЯЮЩИЕ
ЗАВИСИМОСТЬ ПП ОТ ДРУГИХ
СОЦИАЛЬНЫХ ЯВЛЕНИЙ**

- зависимость педагогического процесса от социально-экономической структуры общества
- зависимость педагогического процесса от уровня развития техники, уровня теоретической мысли

**ЗАКОНОМЕРНОСТИ
ФОРМИРОВАНИЯ
ЛИЧНОСТИ И КОЛЛЕКТИВА**

- формирование личности и коллектива в процессе общественно-полезной деятельности
- единство воспитания и самовоспитания личности и коллектива
- целостное формирование личности и коллектива и др.

**ЗАКОНОМЕРНОСТИ
ВЗАИМОДЕЙСТВИЯ
ВОСПИТАТЕЛЕЙ
(ОБУЧАЮЩИХ)
И ВОСПИТУЕМЫХ
(ОБУЧАЕМЫХ)**

- неразрывная связь, единство и взаимное проникновение в педагогическом процессе обучения, воспитания, развития и психологической подготовки
- соответствие воздействия воспитателей характеру деятельности и возможностям воспитуемых
- моделирование деятельности воспитателей и воспитуемых в соответствии с современными требованиями

ВОПРОСЫ И ЗАДАНИЯ ДЛЯ САМОСТОЯТЕЛЬНОЙ РАБОТЫ

1. Какова сущность содержания образования?
2. В чем заключается исторический характер содержания образования?
3. Назовите и охарактеризуйте основные теории формирования содержания образования.
4. Каковы факторы, детерминирующие содержание образования?
5. Дайте характеристику принципов отбора содержания общего образования.
6. Назовите критерии отбора основ наук, изучаемых в современной российской школе.
7. Что собой представляет учебная программа, каковы ее функции?
8. Какие требования предъявляются к учебникам?

Модуль 3.

СУЩНОСТЬ И СПЕЦИФИКА ПРОЦЕССА ОБУЧЕНИЯ

Дидактика (греч. *didaktikos* – поучительный) – это часть педагогики, изучающая процесс обучения.

Она раскрывает задачи и содержание обучения детей и взрослых; описывает процесс овладения знаниями, умениями, навыками; характеризует принципы, методы и формы организации обучения.

На основе дидактики по каждому учебному предмету разрабатываются **частные методики**. Как теоретическая основа методик обучения дидактика определяет общие требования к ним, ориентирует их на выявление и всесторонний учет специфических задач и условий, характерных для тех или иных учебных дисциплин

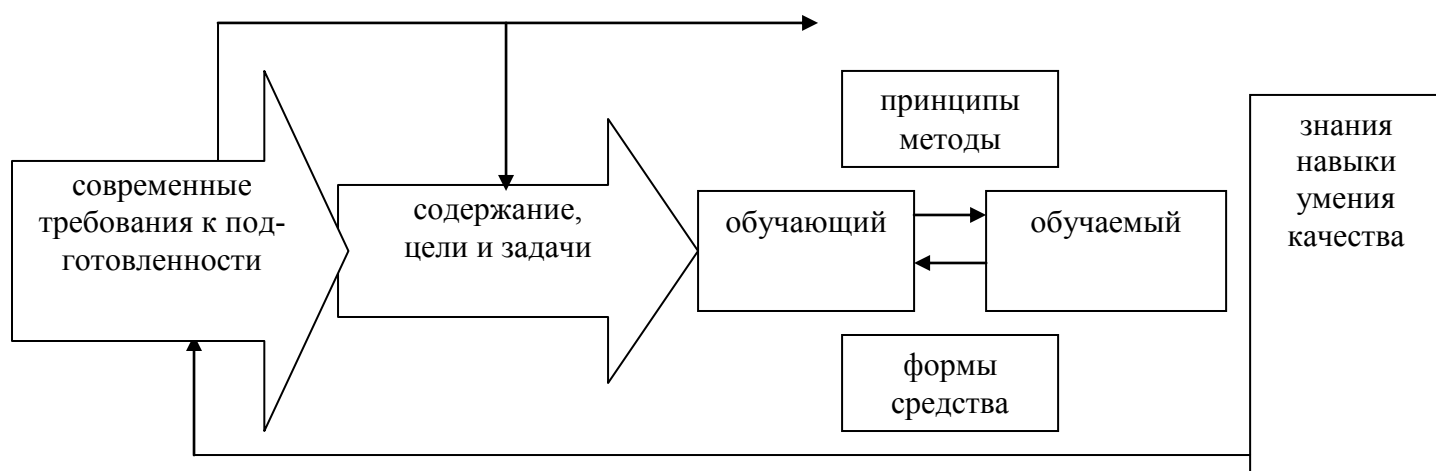
Процесс обучения – это целенаправленный, организованный процесс формирования у обучаемых психолого-педагогических, специальных знаний, навыков и умений деятельности с учетом требований современных условий.

Обучение – социально-педагогический процесс, обусловленный потребностями государства в хорошо подготовленных специалистах, способных успешно выполнять поставленные задачи.

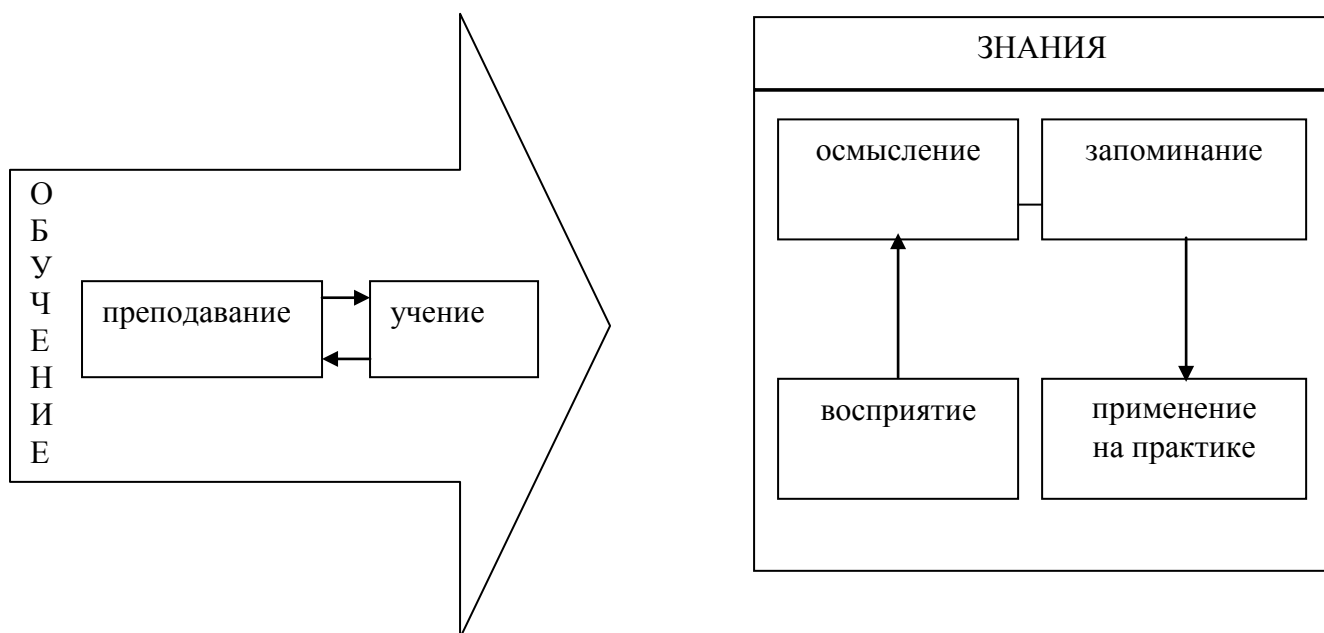
В обучении личности специфически проявляются все основные законы и закономерности педагогического процесса. Здесь имеют место свои противоречия, своя внутренняя логика. Логика процесса обучения требует от обучающего и обучаемых постоянного творчества, учета всех факторов и обстоятельств, которые могут оказать и оказывают влияние на процесс овладения обучаемыми знаниями, навыками и умениями.

В структурном плане обучение есть двусторонний активный процесс деятельности преподавателя – обучающего и его студентов – обучаемых. Организующая и руководящая роль в обучении принадлежит обучающему. Большое значение при этом имеет уровень самостоятельности и активности обучаемых.

ПРИНЦИПИАЛЬНАЯ СХЕМА ПРОЦЕССА ОБУЧЕНИЯ

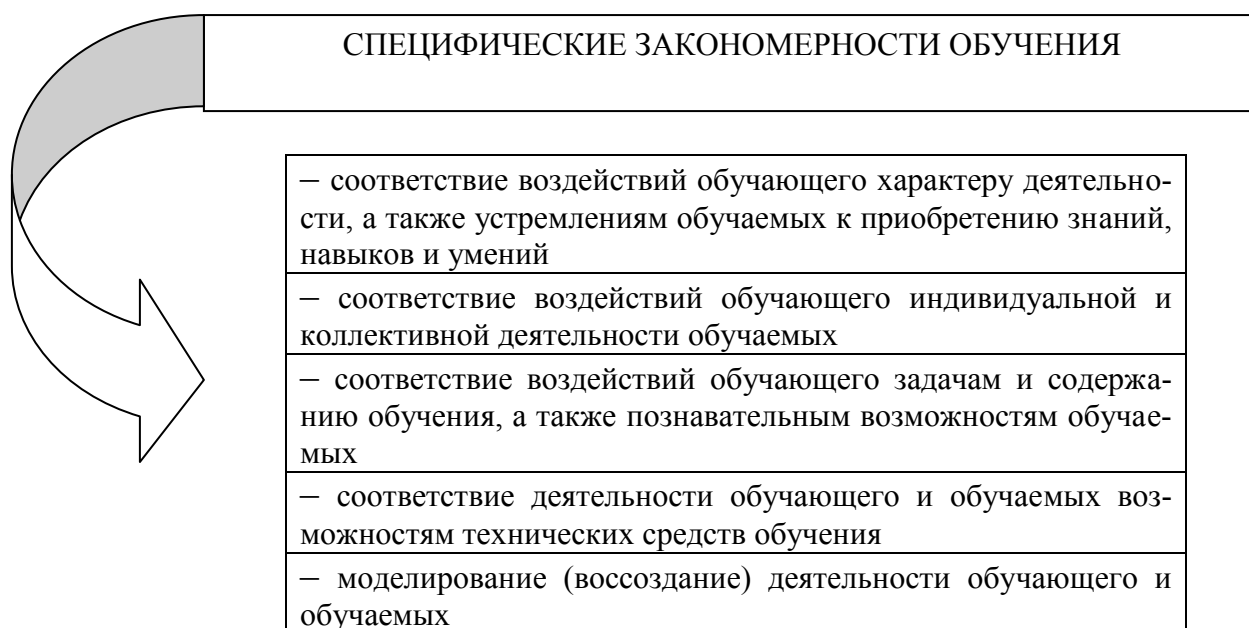


ПРОЦЕСС ОВЛАДЕНИЯ ЗНАНИЯМИ, НАВЫКАМИ, УМЕНИЯМИ



УМЕНИЯ
приобретение новых умений
перенос умений на новую ситуацию
соединение знаний и навыков в деятельности

НАВЫКИ
начало осмысления действий
сознательное, но неумелое выполнение
действие выполняется точно, быстро, экономно



ВОПРОСЫ И ЗАДАНИЯ ДЛЯ САМОСТОЯТЕЛЬНОЙ РАБОТЫ

1. Категории дидактики.
2. Сущность процесса обучения как стимулирование и организация активной учебно-познавательной деятельности учащихся по овладению ими знаниями, развитию способностей, выработке взглядов.
3. Процесс обучения как двухсторонний. Преподавание как деятельность учителя и учение - деятельность учеников.
4. Структура процесса обучения. Функциональные компоненты обучения: целевой, содержательный, операционно-деятельностный, оценочно-результативный.
5. Системы и виды обучения.
6. Диагностика обучения. Проверка и оценка знаний обучаемых. Функции, виды и методы контроля.
7. Воспитательная функция оценки. Отметка. Безотметочное обучение. Причины неуспеваемости.

Модуль 4.

ОСНОВНЫЕ ПЕДАГОГИЧЕСКИЕ КОНЦЕПЦИИ ОБУЧЕНИЯ И ВОЗМОЖНОСТИ ИХ ПРИМЕНЕНИЯ

В науке сложилось несколько психолого-педагогических концепций, раскрывающих суть и закономерности процесса овладения знаниями, навыками и умениями. Наиболее распространенными из них являются две:

Ассоциативно-рефлекторная и поэтапного формирования умственных действий.

Ряд исследований, проведенных педагогами и психологами, показал, что при изучении теоретических вопросов более эффективна методика, в основе которой лежит ассоциативно-рефлекторная концепция, а при формировании навыков целесообразно использовать методику, базирующуюся на концепции поэтапного формирования умственных действий.

АССОЦИАТИВНО-РЕФЛЕКТОРНАЯ ТЕОРИЯ ОБУЧЕНИЯ

Теория опирается на основные закономерности условно-рефлекторной деятельности головного мозга.
Ее суть заключается в следующих положениях:

1. Усвоение знаний, навыков и умений, формирование и развитие качеств являются результатом образования в сознании различных систем ассоциаций.
2. Процесс образования ассоциативных систем включает в себя:
 - чувственное восприятие предметов и явлений;
 - осмысливание, доведенное до понимания их внутренних связей и отношений;
 - запоминание и применение полученных знаний на практике.
3. Центральное звено обучения – осмысливание как активная аналитико-синтетическая деятельность в ходе решения теоретических и практических задач.
4. Решающие условия продуктивного обучения:
 - формирование активного отношения к учебе;
 - логичное изложение учебного материала;
 - активизация познавательной деятельности обучаемых;
 - демонстрация различных приемов умственной деятельности и их закрепление с помощью упражнений.

ТЕОРИЯ ПОЭТАПНОГО ФОРМИРОВАНИЯ УМСТВЕННЫХ ДЕЙСТВИЙ

Теория основана на идеях о том, что организация внешней деятельности, способствующая переходу внешних предметных действий в умственные, является основой рационального управления процессом усвоения знаний, навыков, умений, развития качеств личности.

ЭТОТ ПРОЦЕСС ИМЕЕТ ПЯТЬ ЭТАПОВ:

1 этап	– предварительное ознакомление с действием, т.е. построение ориентировочной основы действий (ООД)
2 этап	– выполнение материализованного действия
3 этап	– внешне речевой этап – проговаривание вслух описаний того действия, которое совершается
4 этап	– выполнение действия по форме проговаривание про себя
5 этап	– полный отказ от речевого сопровождения действия, формирование умственного действия в свернутом виде

ПРОБЛЕМНО-ДЕЯТЕЛЬНОСТНОЕ ОБУЧЕНИЕ

ОСНОВНЫЕ ПРИЗНАКИ

– многофункциональность (образование, воспитание, развитие, психологическая подготовка)
– глубокая методологическая обоснованность изучаемого
– фундаментальность и профессиональная направленность теоретической и практической подготовки
– преобладание проблемности в преподавании
– высокая степень мотивизации и эмоциональная насыщенность
– высокий удельный вес самостоятельности
– высокая техническая оснащенность
– комплексность в содержании, организации, методике и контроле

ВОПРОСЫ И ЗАДАНИЯ ДЛЯ САМОСТОЯТЕЛЬНОЙ РАБОТЫ

1. Дайте педагогическую характеристику основным концепциям обучения.
2. Раскройте возможности применения основных концепций обучения.
3. Охарактеризуйте закономерности процесса овладения знаниями, навыками и умениями.
4. Как определить - какую концепцию обучения целесообразно применять на практике?
5. Какие ученые работают над современными концепциями обучения?

Модуль 5.

ПРИНЦИПЫ ОБУЧЕНИЯ

Принципы обучения – основные руководящие положения дидактики, которые, отражая закономерности педагогического процесса, определяют систему дидактических требований к направленности, содержанию, организации и методике обучения личности.

Понятие «принцип» в логическом, смысле служит началом или базисом успешной организации деятельности, руководства и управления.

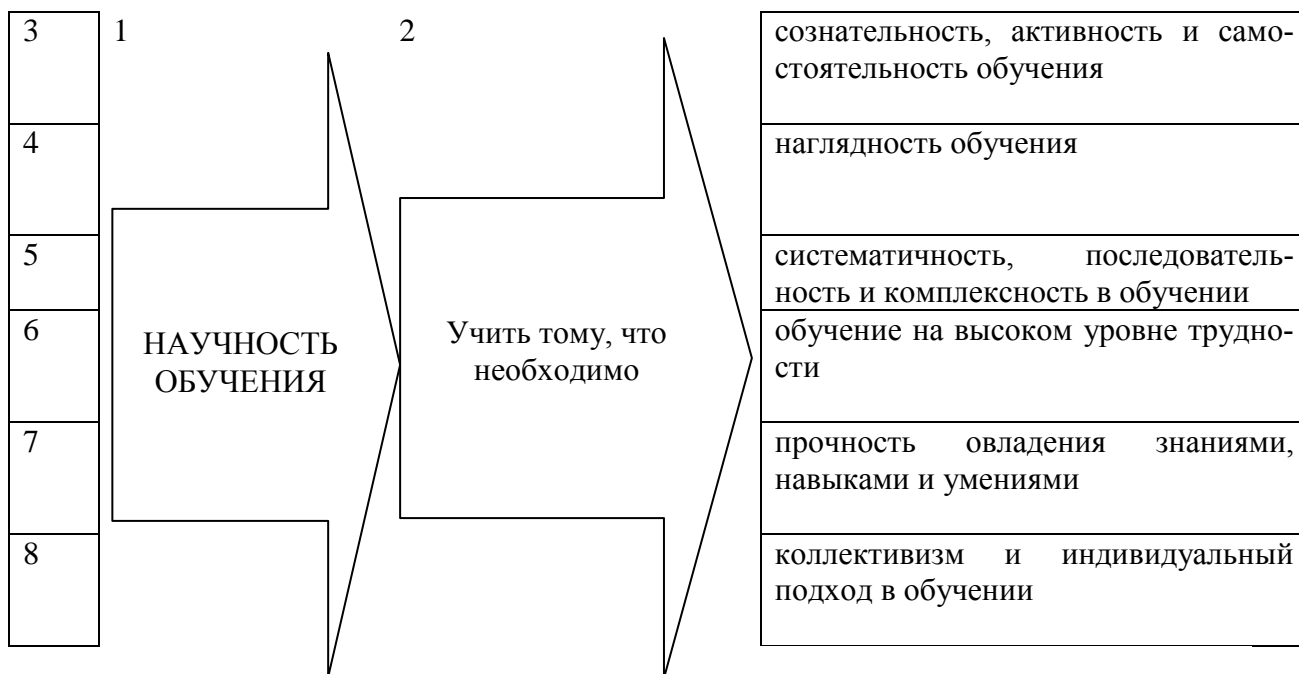
Принципы существуют для того, чтобы их применяли, поступали в соответствии с их требованиями.

Педагогика видит в принципах обучения методический подход, определенную социальную позицию педагога.

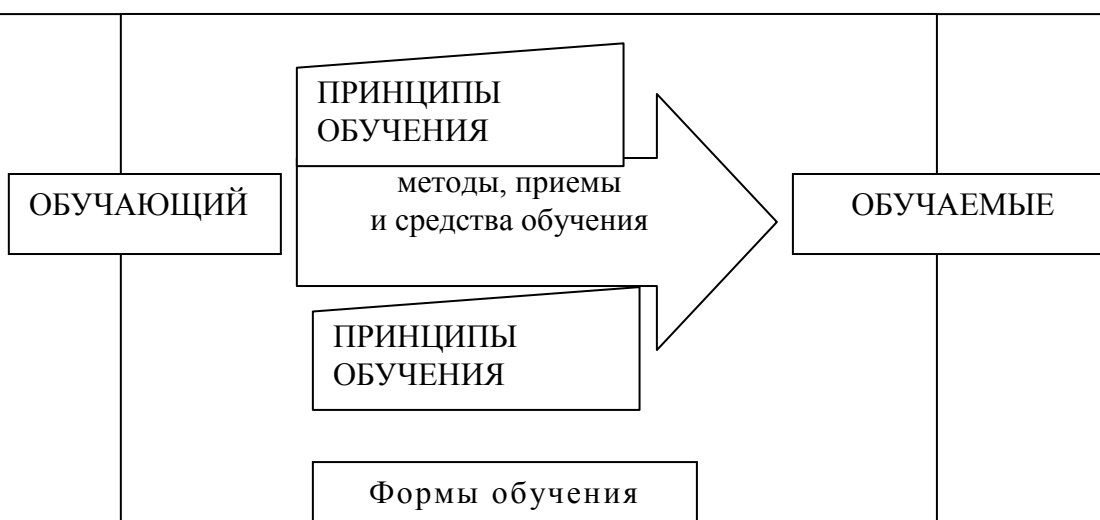
Принципы обучения выведены на основе научного осмысления наследия прошлого и обобщения современного передового опыта обучения. Их требования носят объективный характер, они вытекают из логики педагогического процесса, учитывают особенности и данные многих наук.

Реализация требований принципов обучения обеспечивает комплексный подход к формированию личности, подготовку всесторонне развитого, сознательного и активного специалиста.

СИСТЕМА ОСНОВНЫХ ПРИНЦИПОВ ОБУЧЕНИЯ



МЕСТО ПРИНЦИПОВ В ПРОЦЕССЕ ОБУЧЕНИЯ



ПРИНЦИП «НАУЧНОСТЬ ОБУЧЕНИЯ»

Основные
требования

- неуклонно проводить в жизнь задачи, принципы, основные направления политики Российской Федерации
- вооружать обучаемых достоверными знаниями, которые соответствуют современным данным науки
- связывать обучение с жизнью и деятельностью
- постоянно заботиться о воспитательном и развивающем аспектах всех занятий и учений
- показывать приоритет и преимущество отечественного образования
- добиваться научной организации занятий и учений, проявлять нетерпимость к недостаткам в педагогическом процессе

ПРИНЦИП «УЧИТЬ ТОМУ, ЧТО НЕОБХОДИМО»

Основные
требования

- целеустремленно формировать у обучаемых знания о характере и особенностях современного мира, демократических и правовых основ
- постоянно поддерживать высокую профессиональную готовность
- не допускать послаблений и упрощений в процессе обучения
- изучать и учитывать слабые и сильные стороны обучаемых
- формировать у обучаемых морально-психологическую готовность к жизнедеятельности в современных условиях

ПРИНЦИП «СОЗНАТЕЛЬНОСТЬ, АКТИВНОСТЬ И САМОСТОЯТЕЛЬНОСТЬ ОБУЧЕНИЯ»

Основные требования

- стимулировать познавательную активность обучаемых с помощью эффективных методов, приемов, технических и др. средств наглядности, современной методики и особенно проблемного обучения
- поддерживать постоянную требовательность к качеству учебной работы, добиваясь ее высоких результатов
- способствовать проявлению инициативы, творчества в процессе изучения учебного материала и применения его на практике
- вооружать обучаемых эффективными приемами самостоятельной работы по приобретению знаний, навыков и умений, критической оценки результатов своей учебы
- организовывать соревнования по конкретным задачам и нормативам

ПРИНЦИП «НАГЛЯДНОСТЬ ОБУЧЕНИЯ»

Основные требования

- наглядность должна отвечать цели и содержанию занятий, быть яркой и доступной, отвечать требованиям психологии
- широко использовать современные технические средства обучения и наглядности
- средства наглядности применять творчески, методически правильно
- предпочтение отдавать тем средствам наглядности, которые обеспечивают максимальный эффект обучения

ПРИНЦИП «СИСТЕМАТИЧНОСТЬ, ПОСЛЕДОВАТЕЛЬНОСТЬ И КОМПЛЕКСНОСТЬ В ОБУЧЕНИИ»

Основные требования

- излагать учебный материал по частям, логически связанными между собой, давать стройную систему знаний учебной дисциплины
- связывать новые знания и навыки с ранее изученными, добиваться их усвоения в определенной системе
- систематически руководить познавательным трудом в ходе занятий и самостоятельной подготовки
- добиваться максимального комплексирования учебных дисциплин и конкретных занятий
- обеспечивать систематический и действенный контроль за организацией и результатами учебного процесса
- обеспечивать четкое планирование учебной деятельности
- соблюдать строгую логическую связь в расположении учебного материала по годам, периодам обучения и по каждому занятию
- умело группировать и структурно строить учебный материал, выделяя главное

ПРИНЦИП «ОБУЧЕНИЕ НА ВЫСОКОМ УРОВНЕ ТРУДНОСТИ»

Основные требования

- учитывать умственные и физические возможности обучаемых, посильность изучаемого материала и темпа его изложения
- в процессе занятий обеспечивать оптимальный уровень напряжения умственных сил
- изучение учебного материала начинать с легкого, постоянно переходя к трудному, опираясь на исходный уровень подготовленности обучаемых
- доходчиво раскрывать сложные научные положения, не допуская излишней детализации и, избыточной информации
- настойчиво воспитывать у обучаемых сознательное отношение к преодолению трудностей в учебе



**ПРИНЦИП «ПРОЧНОСТЬ ОВЛАДЕНИЯ ЗНАНИЯМИ,
НАВЫКАМИ И УМЕНИЯМИ»**

Основные
требования

- | |
|--|
| – разъяснить обучаемым значение изучаемого материала для практической деятельности |
| – давать установку на прочное и длительное запоминание изучаемого материала, прежде всего основных положений |
| – систематически организовывать повторение ранее изученного учебного материала |
| – применять учебный материал в практической деятельности |
| – стимулировать самостоятельную учебную работу обучаемых эффективным приемам и способам самостоятельной работы, прочного запоминания материала |
| – в целях прочного запоминания широко использовать упражнения, тренажи, решение практических задач |
| – ставить обучаемым задачи на самоподготовку |
| – вести систематический контроль за усвоением материала |



**ПРИНЦИП «КОЛЛЕКТИВИЗМ И ИНДИВИДУАЛЬНЫЙ ПОДХОД
В ОБУЧЕНИИ»**

Основные
требования

- | |
|---|
| – в процессе обучения широко использовать возможности коллективизма (взаимопомощи, соревнования и т.п.) |
| – создавать в коллективе положительный психологический климат |
| – знать и учитывать в процессе обучения индивидуально-психологические особенности подчиненных, их интересы, склонности, способности, черты характера и т.д. |
| – стимулировать самостоятельную учебную работу, проявление при этом инициативы и творчества |

ВОПРОСЫ И ЗАДАНИЯ ДЛЯ САМОСТОЯТЕЛЬНОЙ РАБОТЫ

1. Раскройте противоречивую, диалектическую природу педагогических явлений.
2. Что означает закономерность в педагогике? Назовите основные закономерности целостного педагогического процесса.
3. Как связаны закономерности, принципы и правила педагогического процесса?
4. Дайте характеристику основных принципов организации и руководства целостным педагогическим процессом.
5. Ознакомьтесь с различными подходами к классификации закономерностей и принципов в педагогике (Ю.К. Бабанский, М.Н.Скаткин, Б.Т.Лихачев и др.).

Модуль 6.

МЕТОДЫ ОБУЧЕНИЯ

Методы обучения – это способы организации взаимосвязанной деятельности обучающего и обучаемых в целях формирования знаний, навыков, умений.

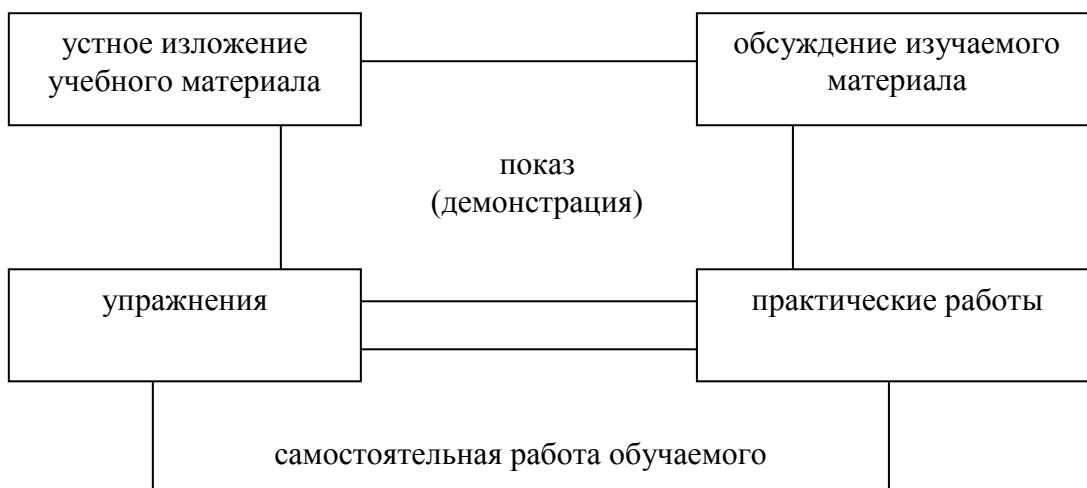
Каждый метод состоит из взаимосвязанных элементов, которые принято называть приемами обучения.

Между методами обучения существует не только различия, но и тесная связь. Она выражается в том, что успешное применение одного метода обязательно предполагает сочетание его с другим.

Наиболее тесная связь каждого метода обучения проявляется с методом самостоятельной работы.

Важнейшим условием эффективности методов обучения является применение их с учетом требований принципов обучения.

ОБЩАЯ КЛАССИФИКАЦИЯ МЕТОДОВ ОБУЧЕНИЯ



КЛАССИФИКАЦИЯ МЕТОДОВ ОБУЧЕНИЯ НА ОСНОВЕ ДИДАКТИЧЕСКИХ ЗАДАЧ

ДИДАКТИЧЕСКИЕ ЗАДАЧИ	МЕТОДЫ ОБУЧЕНИЯ
1. Сообщение и разъяснение учебного материала с целью его восприятия и запоминания	– устное изложение; – показ; – самостоятельная работа
2. Закрепление полученных знаний	– обсуждение изучаемого материала, – самостоятельная работа
3. Формирование навыков и умений	– показ; – упражнение; – самостоятельная работа
4. Применение знаний, навыков и умений на практике	– метод практических работ; – самостоятельная работа

УСТНОЕ ИЗЛОЖЕНИЕ УЧЕБНОГО МАТЕРИАЛА

Этот метод занимает одно из ведущих мест в процессе обучения. Он применяется с целью сообщения новых знаний, рассказа о новых фактах, событиях

ВИДЫ:

***РАССКАЗ** – краткое, образное, эмоциональное изложение явлений, событий, содержащее преимущественно фактический материал

***ОБЪЯСНЕНИЕ** – повествовательное, строгое в логическом отношении изложение сложных, вопросов, правил, принципов, сочетаемое с показом

***ИНСТРУКТИРОВАНИЕ** – краткие, лаконичные, четкие указания о выполнении того или иного действия

***ЛЕКЦИЯ** – развернутое изложение крупных теоретических и практических вопросов

ДИДАКТИЧЕСКИЕ ТРЕБОВАНИЯ К МЕТОДУ

- научность;
- тесная связь с жизнью, практикой;
- логичность, убедительность;
- эмоциональность, ясность и яркость речи;
- умелое сочетание с другими методами, особенно с показом;
- высокая действенность

ОБСУЖДЕНИЕ ИЗУЧАЕМОГО МАТЕРИАЛА

Этот метод применяется для углубления, закрепления и систематизации знаний

ВИДЫ:	ТРЕБОВАНИЯ К МЕТОДУ:
БЕСЕДА – диалогический или вопросно-ответный путь изложения или закрепления учебного материала	– проблемная постановка вопросов – постоянное управление ходом занятия
КЛАССНО-ГРУППОВОЕ занятие – в отличие от беседы вопросы здесь обсуждаются более основательно	– работа вокруг основных проблем обсуждения – полемический характер – стимулирование творчества
СЕМИНАР – форма коллективного поиска путем анализа рассматриваемой проблемы	– объективная оценка каждого выступления – ориентирование обучаемых на дальнейшее изучение данной темы

ПОКАЗ (ДЕМОНСТРАЦИЯ)

Данный метод обучения представляет собой совокупность приемов и действий, с помощью которых у обучаемых создается наглядный образ изучаемого предмета.

ВИДЫ:	ТРЕБОВАНИЯ К МЕТОДУ:
– личный показ обучающим примеров, действий; – показ с помощью специально подготовленных сотрудников; – показ изобразительных средств наглядности; – демонстрация ТСО	– тщательный отбор материала; выбор наиболее целесообразных видов показа, их количества и последовательности; – строгая, научно обоснованная дозировка средств наглядности; – дифференцированное и комплексное применение; – умелое сочетание слова и показа

УПРАЖНЕНИЕ

Данный метод является способом сознательного многократного, постоянно усложняющегося повторения изучаемых приемов и действий с целью формирования навыков и умений

ВИДЫ:	ТРЕБОВАНИЯ К МЕТОДУ:
<p>а) в зависимости от особенностей учебного предмета, характера формируемых навыков и умений, форм организации учебной работы:</p> <ul style="list-style-type: none"> – физические; – специальные; – технические; – комплексные; – тактические <p>б) в зависимости от дидактического назначения:</p> <ul style="list-style-type: none"> – вводные; – основные; – тренировки 	<ul style="list-style-type: none"> – качественная подготовка руководителя занятия; – понимание цели занятия, содержания и строгой последовательности действий; – непрерывное поддержание у обучаемых интереса и сознательного отношения к упражнению; – обеспечение духа состязательности и др.

САМОСТОЯТЕЛЬНАЯ РАБОТА ОБУЧАЕМЫХ

Данный метод является внутренней основой любого другого метода обучения и необходимой предпосылкой дидактической связи различных методов между собой

ВИДЫ:	ТРЕБОВАНИЯ К МЕТОДУ:
<ul style="list-style-type: none"> – работа с печатными источниками; – самостоятельные тренировки; – самостоятельный просмотр и прослушивание теле- (радио) передач; – другие виды 	<ul style="list-style-type: none"> – творческий, близкий к исследовательскому характеру; – пробуждение потребности у обучаемых к самостоятельной работе путем постановки перед ними учебных проблем; – организация помощи; – действенный контроль

ПРАКТИЧЕСКАЯ РАБОТА

Практическая работа выступает в качестве метода обучения только тогда, когда осуществляется дидактическая цель и обеспечиваются условия ее достижения

ОСНОВНЫЕ ДИДАКТИЧЕСКИЕ УСЛОВИЯ ПРОВЕДЕНИЯ ПРАКТИЧЕСКИХ РАБОТ

- четкая разработка плана, формулировка учебной цели, организация материального обеспечения;
- инструктаж обучаемых перед началом работ, постановка конкретной задачи, объяснение порядка ее выполнения и соблюдение правил техники безопасности, определение времени начала и окончания работ;
- подведение итогов работы, оценка действий каждого обучаемого, поощрение наиболее отличившихся;
- организация мероприятий по сокращению сроков выполнения и повышению качества работы;
- воспитательное обеспечение хода работ, всемерная пропаганда передового опыта.

ВОПРОСЫ И ЗАДАНИЯ ДЛЯ САМОСТОЯТЕЛЬНОЙ РАБОТЫ

1. Как взаимосвязаны между собой методы и приемы педагогической деятельности?
2. Подготовьте схему классификации методов педагогической деятельности, выделив в ней: основание классификации, авторов данной классификации, основные группы методов.
3. Назовите основные факторы, обуславливающие выбор методов педагогической деятельности.
4. Какая из известных вам классификаций методов обучения и воспитания кажется наиболее удачной? Обоснуйте свой выбор.
5. В чем состоит отличительная особенность методов проблемного обучения?
6. Что означает оптимальный выбор методов педагогической деятельности?
7. Обоснуйте дидактическую ценность индуктивных и дедуктивных методов.
8. В чем состоит оптимальная особенность методов контроля эффективности педагогического процесса? Каковы возможности машинного, компьютерного контроля в школе?

Модуль 7.

ФОРМЫ ОБУЧЕНИЯ, ПРОВЕРКА И ОЦЕНКА ЗНАНИЙ, НАВЫКОВ И УМЕНИЙ

Формы обучения представляют собой организационную сторону процесса обучения. Они предусматривают состав и группировку обучаемых, структуру занятия, место и продолжительность его проведения, роль и специфику деятельности обучающего и обучаемых.

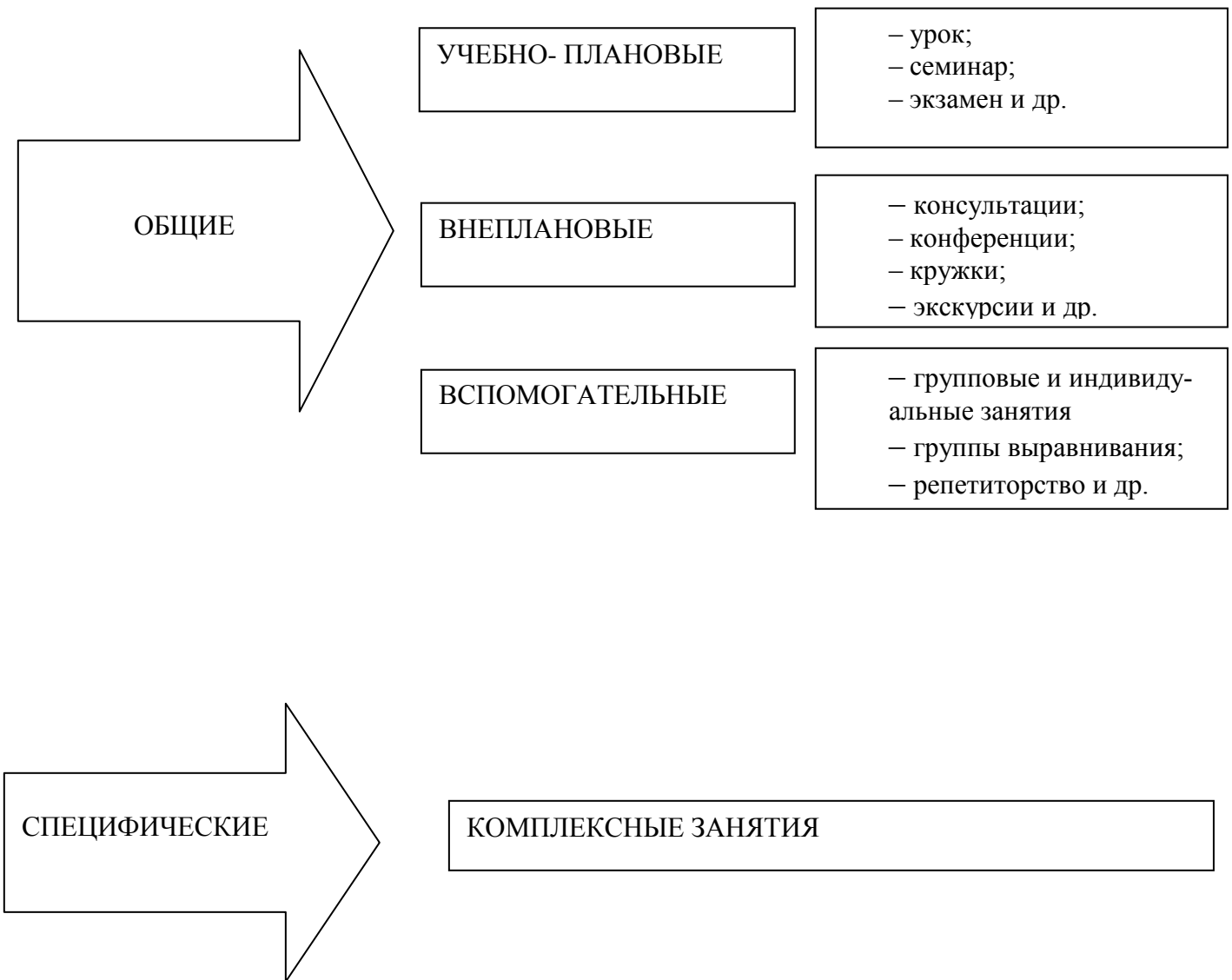
Формы диалектически взаимосвязаны с методами обучения. Они обеспечивают внешние и внутренние организационные условия применения методов обучения.

Со стороны формы каждое занятие структурно состоит из вступительной, основной и заключительной частей.

Проверка и оценка знаний, навыков и умений являются составной частью процесса обучения. Они выполняют различные педагогические функции, общее назначение которых – обеспечить эффективное и качественное решение задач учебной деятельности.

Проверку знаний, навыков и умений может успешно выполнить лишь в том случае, если они осуществляются в соответствии с принципами обучения и конкретными педагогическими требованиями к ним.

КЛАССИФИКАЦИЯ ФОРМ ОБУЧЕНИЯ



Формы обучения, как и весь педагогический процесс, находятся в состоянии непрерывного совершенствования. В своем развитии они обуславливаются задачами, содержанием, принципами и методами обучения. Большое влияние на формы обучения оказывают характер взаимоотношений между служащими, существующие педагогические взгляды

ПРОВЕРКА ЗНАНИЙ, НАВЫКОВ И УМЕНИЙ

ФУНКЦИИ	ТРЕБОВАНИЯ
<ul style="list-style-type: none"> – контрольная – обучающая – развивающая – воспитывающая – предупредительная – профилактическая – корректирующая – организационная 	<ul style="list-style-type: none"> – систематичность – всесторонность и глубина – объективность – индивидуальность в сочетании с коллективностью – познавательный характер – интересность и полезность – дифференцированность методов – выявлять новое, передовое
ВИДЫ	МЕТОДЫ
<ul style="list-style-type: none"> – предварительная – текущая – контрольная – итоговая – инспекторская 	<ul style="list-style-type: none"> – устный опрос – текущее наблюдение – письменная проверка – практическая проверка

Особенно большая педагогическая ценность проверки заключается в ее способности выявлять передовые, наиболее эффективные формы и методы учебно-воспитательной работы.

При этом важно выявить и оценить:

- суть новых способов работы и чем они отличаются от общепринятых ;
- за счет чего достигаются успехи при этих способах работы;
- на какие сроки эти способы обеспечивают повышение эффективности работы;
- возможно ли использование этих способов в других условиях, другими людьми.

ОЦЕНКА ЗНАНИЙ, НАВЫКОВ И УМЕНИЙ

ТРЕБОВАНИЯ К ОЦЕНКЕ

- объективность и справедливость
- ясность и понятность
- выполнять стимулирующую функцию
- всесторонность

ФОРМЫ ВЫРАЖЕНИЯ ОЦЕНКИ

- эмоциональное отношение
- оценочное суждение
- отметка

НЕОБХОДИМО УЧИТЫВАТЬ:

а) при оценке знаний –

- объем знаний по учебной дисциплине (вопросу);
- степень систематизации и глубины знания;
- понимание изученного, самостоятельность суждений, убежденность в излагаемом;
- действенность знаний, умение применять их с целью решения практических задач

б) при оценке навыков и умений-

- наличие навыков и умений;
- точность, прочность и гибкость навыков и умений;
- возможность применять навыки и умения в разнообразных и прежде всего сложных условиях служебной деятельности;
- наличие ошибок, их количество, характер и влияние на работу

ВОПРОСЫ И ЗАДАНИЯ ДЛЯ САМОСТОЯТЕЛЬНОЙ РАБОТЫ

1. Какими преимуществами обладает классно-урочная система обучения по сравнению с другими системами?
2. От чего зависит структура урока? Приведите примеры структуры уроков различных типов.
3. Назовите основные требования к современному уроку.
4. Каковы особенности организации урока в малокомплектной сельской школе?
5. Как использует учитель на уроке фронтальные, групповые и индивидуальные формы работы?
6. Приведите примеры использования разнообразных форм организации учебного процесса в опыте учителей-новаторов.
7. Каким дидактическим требованиям должно удовлетворять проведение экскурсии? Составьте план проведения экскурсии.
8. Разработайте примерные виды домашних заданий по одной из тем любого учебного предмета.

Модуль 8.

ПЕДАГОГИЧЕСКИЕ ОСНОВЫ ОРГАНИЗАЦИИ И ПРОВЕДЕНИЯ ЗАНЯТИЙ

Овладение обучаемыми знаниями, навыками и умениями, осуществляется в ходе их организованной познавательной деятельности. Организованность и целенаправленность обучения обеспечивается непрерывным руководством этими процессами со стороны преподавателя.

Руководство подготовкой обучаемых включает в себя следующие взаимосвязанные направления:

1. Планирование занятий;
2. Организация учебно-воспитательного процесса;
3. Контроль за ходом занятия.

Важным элементом педагогической деятельности, обеспечивающим высокий уровень организации процесса обучения, является тщательная общая и непосредственная подготовка к проведению занятий. Без серьезной подготовки даже опытный преподаватель не может рассчитывать на успех в сложной деятельности педагога.



ПЕДАГОГИЧЕСКИЕ ТРЕБОВАНИЯ К ПЛАНИРОВАНИЮ УЧЕБНОЙ ДЕЯТЕЛЬНОСТИ

- | |
|---|
| – целеустремленность и конкретность содержания:
четкое распределение целевых установок, сроков, мест и лиц, ответственных за осуществление |
| – поступательность и дифференцированный подход к планированию занятий |
| – обеспечение поддержания стремления к учебной деятельности |
| – соблюдение единства обучения, воспитания в реальной обстановке, подчинение всех изучаемых дисциплин учебной подготовке |
| – согласованность подготовки к учебной деятельности |
| – единство методики обучения |



ПСИХОЛОГО-ПЕДАГОГИЧЕСКИЕ УСЛОВИЯ ЭФФЕКТИВНОСТИ ЗАНЯТИЙ

Индивидуальный подход

- | |
|--|
| – действенная положительная мотивизация учебной деятельности |
| – обучение на высоком уровне интеллектуальных, волевых и физических трудностей |
| – высокая степень активности обучаемых |
| – насыщенность всех форм занятий положительными эмоциональными переживаниями |
| – стимулировать самостоятельную учебную работу подчиненных, обучать их эффективным приемам и способам самостоятельной работы, прочного запоминания материала |
| – в целях прочного запоминания широко использовать упражнения, тренажи, решение практических задач |
| – ставить обучаемым задачи на самоподготовку |
| – осознание обучаемыми характера своего труда и необходимости учиться самим |

ПОДГОТОВКА ПЕДАГОГА К ПРОВЕДЕНИЮ ЗАНЯТИЙ

ОБЩАЯ ПОДГОТОВКА

1. Самостоятельное изучение руководящих документов, определяющих задачи, содержание и организацию учебного процесса:
 - приказов руководителя;
 - программ и планов педагогической подготовки.
2. Проведение методических совещаний и семинаров с руководителями групп занятий, преподавателями

НЕПОСРЕДСТВЕННАЯ ПОДГОТОВКА

- уяснение содержания предстоящего занятия, определение его места в подготовке личности и анализ результатов предыдущего занятия по данной дисциплине;
- определение методов обучения по отдельным структурным частям занятия, количества и состава учебных групп, предварительный расчет времени;
- подготовка материального обеспечения занятия;
- составление плана-конспекта проведения занятия.

ВОПРОСЫ И ЗАДАНИЯ ДЛЯ САМОСТОЯТЕЛЬНОЙ РАБОТЫ

1. Раскройте особенности структуры подготовки педагога к учебным занятиям.
2. Что означает для педагога оптимизация процесса обучения?
3. Как учитывает педагог особенности организации урока в малокомплектной сельской школе?
4. Как использует учитель на уроке фронтальные, групповые и индивидуальные формы работы?
5. Приведите примеры использования разнообразных форм организации учебного процесса в опыте учителей-новаторов.
6. Каким дидактическим требованиям должно удовлетворять проведение экскурсии? Составьте план проведения экскурсии.

Модуль 9.

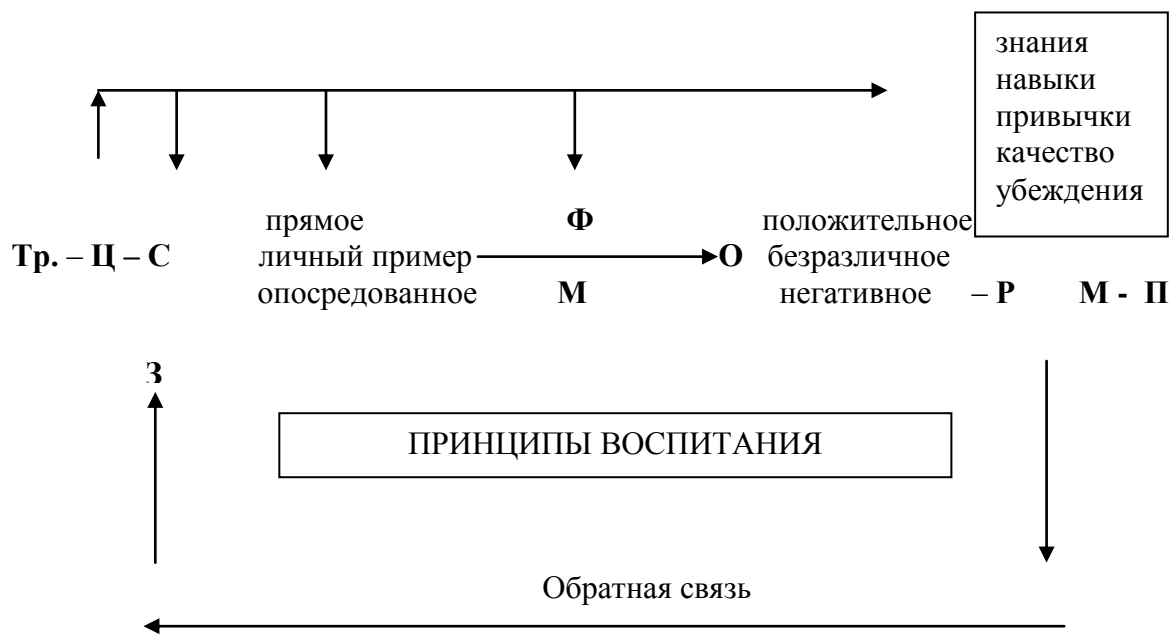
СУЩНОСТЬ, СОДЕРЖАНИЕ И СПЕЦИФИКА ВОСПИТАНИЯ

Воспитание – представляет собой целенаправленный процесс формирования у воспитуемых морально-нравственных, гражданско-политических физических и психологических качеств, привычек поведения в соответствии с предъявляемыми к ним современными требованиями.

Воспитание неразрывно связано с обучением и, вместе с тем, имеет относительную самостоятельность и специфические особенности по задачам, принципам, методам и формам.

Воспитание, как и обучение, – это двусторонний процесс, который осуществляется в активном взаимодействии воспитателей и воспитуемых. При этом воспитатель выступает организатором и руководителем процесса воспитания.

МОДЕЛЬ ПРОЦЕССА



- Тр.** – требования к процессу воспитания
- Ц** – цель воспитания
- З** – задачи воспитания
- С** – субъект процесса воспитания
- Ф** – формы воспитания
- М** – методы воспитания
- Р** – результат процесса воспитания
- О** – объект воспитания
- П** – поведение

ФУНКЦИИ

ФОРМИРУЮЩЕ – РАЗВИВАЮЩАЯ
МОБИЛИЗАЦИИ
ПОБУЖДЕНИЕ К САМОВОСПИТАНИЮ
ПРОФИЛАКТИЧЕСКАЯ
ПЕРЕВОСПИТАНИЯ

ОСНОВНЫЕ ВИДЫ ВОСПИТАНИЯ



ВОПРОСЫ И ЗАДАНИЯ ДЛЯ САМОСТОЯТЕЛЬНОЙ РАБОТЫ

1. Раскройте понимание цели воспитания как педагогической проблемы.
2. Охарактеризуйте основные цели воспитания.
3. Проанализируйте соотношение цели воспитания и потребностей общества и личности.
4. Покажите значение успешного целеполагания для осуществления целостного педагогического процесса.
5. Как соотносятся в цели воспитания общечеловеческие, национальные и личностные ценности?
6. Покажите взаимосвязи цели воспитания и задач профессионально-личностного развития специалиста.

Модуль10.

ПРИНЦИПЫ ВОСПИТАНИЯ И ПЕДАГОГИЧЕСКИЕ УСЛОВИЯ

«Знание некоторых принципов легко возмещает незнание некоторых фактов».

Гельвецкий. Об уме. – М.: АН СССР, 1938. – С. 147.

Принципы воспитания – основные исходные научно-педагогические положения, с учетом требований которых осуществляется процесс воспитания.

Для принципов главное – отразить существенные закономерные связи, существующие в педагогическом процессе, и придать им научно-нормативный характер. Требования, рекомендации принципов определяют направленность, содержание, организацию, методы, формы и действенность процесса воспитания.

Каждый из принципов воспитания отражает какую-то отдельную сторону сложного и многогранного воспитательного процесса, поэтому их реализация должна быть комплексной, системной.

Знание педагогических принципов, организация воспитательного процесса в соответствии с их требованиями определяют уровень педагогического мастерства воспитателя, его научно-методическую позицию и существенным образом сказывается на качестве и эффективности воспитательной работы.

СИСТЕМА ОСНОВНЫХ ПРИНЦИПОВ ВОСПИТАНИЯ



ЦЕЛЕУСТРЕМЛЕННОСТЬ И НАУЧНОСТЬ ВОСПИТАНИЯ

Основные требования принципа

- | |
|---|
| – ясное и четкое понимание целей и задач воспитания личности |
| – высокая научность всех воспитательных мероприятий |
| – непримиримость к нарушениям норм нравственности |
| – тесная связь воспитания с жизнью, с конкретными задачами |
| – плавность воспитательного процесса |
| – целесообразность в выборе форм, методов, приемов и средств воспитания |

ВОСПИТАНИЕ В ПРОЦЕССЕ ВСЕГО ОБУЧЕНИЯ

Основные
требования

- добиваться сознательного отношения к процессу обучения и общественной деятельности
- ярко показывать успехи, отличившихся в учебе
- рационально организовывать процесс обучения
- активизировать деятельность обучаемых при помощи передовых форм и методов работы
- разумно чередовать напряженный учебный труд с культурным, содержательным отдыхом
- непримиримо относиться к недостаткам в организации учебы и жизни
- поощрять проявления разумной инициативы, самостоятельности

ВОСПИТАНИЕ В КОЛЛЕКТИВЕ И ЧЕРЕЗ КОЛЛЕКТИВ

- определять задачи и перспективы развития коллектива, объединяющих мысли, чувства и действия всех коллег
- формировать у воспитуемых чувство коллективизма, гордости за свой коллектив, вырабатывать привычку подчинения личных интересов общественным
- обеспечивать единство и сплоченность руководящего ядра коллектива – младших руководителей и актива подразделения
- поддерживать все новое, перспективное, распространять его на весь коллектив и закреплять в виде коллективных традиций
- умело использовать силу общественного мнения и обеспечивать личное воспитательное воздействие руководителя на каждого члена коллектива

ИНДИВИДУАЛЬНЫЙ ПОДХОД В ВОСПИТАНИИ

Основные требования

- глубоко и всесторонне знать индивидуально-психологические особенности личности и с учетом их организовывать воспитательную работу
- определять задания в соответствии с индивидуально-психологическими особенностями личности, прогнозируя их отношения и поведение
- наряду с другими формами и методами широко использовать индивидуальную работу с каждым
- постоянно анализировать итоги воспитательной работы, своевременно вносить коррективы в методику воспитания с учетом особенностей каждого

ОПОРА НА ПОЛОЖИТЕЛЬНОЕ В ЛИЧНОСТИ И КОЛЛЕКТИВЕ

Основные требования

- изучать и знать положительные качества и свойства личности, коллектива и опираться на них
- глубоко верить в силу воспитания, подходить с оптимистических позиций
- показывать их перспективы, бережно относиться к росткам нового, положительного в личности и коллективе
- проявлять чувство меры, педагогический такт в критике недостатков подчиненных
- умело использовать силу положительного примера в воспитании личности
- терпеливо вовлекать в такие виды деятельности, которые позволяют им проявить себя с лучшей стороны и вызовут уверенность в своих силах
- побуждать к настойчивому и целенаправленному самовоспитанию

СОЧЕТАНИЕ ВЫСОКОЙ ТРЕБОВАТЕЛЬНОСТИ К ОБУЧАЕМЫМ С УВАЖЕНИЕМ ИХ ЛИЧНОГО ДОСТОИНСТВА

Основные
требования

- принципиально и последовательно предъявлять к обучаемым требовательность
- добиваться осознания обучаемыми смысла и объективной необходимости выполнения предъявляемых требований
- не допускать в работе с обучаемыми элементов формализма, попустительства и уговаривания, мелочной опеки и придирок, предвзятости и грубости
- проявлять бережное отношение к обучаемым, уважение их достоинства, заботу об удовлетворении материальных и духовных потребностей
- предъявлять постоянную требовательность по отношению к себе и прежде всего в том, чего приходится требовать от других
- добиваться единства предъявляемых требований со стороны всех воспитателей

ЕДИНСТВО, СОГЛАСОВАННОСТЬ И ПРЕЕМСТВЕННОСТЬ В ВОСПИТАНИИ

Основ-
ные тре-
бования

- систематически работать над формированием единства взглядов всех воспитателей на задачи воспитания
- главный упор в воспитании делать на достижение единого стиля в работе и одинаковой требовательности всех воспитателей ко всем без исключения
- проводить согласованную линию воспитателей по отношению к отдельным воспитанникам и группам воспитанников
- направлять свои усилия общественности на всемерное укрепление единоначалия
- обобщать опыт лучших подразделений по достижению согласованности и преемственности в воспитании

ВОПРОСЫ И ЗАДАНИЯ ДЛЯ САМОСТОЯТЕЛЬНОЙ РАБОТЫ

1. Раскройте содержание понятия "базовая культура личности".
2. Каковы основные задачи формирования базовой культуры личности?
3. Что такое научное мировоззрение? Каковы основные пути и средства философско-мировоззренческой подготовки учащихся?
4. Раскройте место и роль гражданского воспитания молодежи в формировании базовой культуры личности.
5. В чем вы видите трудности формирования правовой культуры современной молодежи?
6. В чем вы видите причины нравственной запущенности детей? Приведите примеры преодоления этих причин.
7. Единство и взаимосвязь всех сторон воспитания в формировании целостной личности.
8. Технология воспитательного дела Основные стадии (этапы) воспитательного дела: целеполагание, планирование, организация и подготовка, непосредственное осуществление дела, анализ достигнутых результатов. Многообразие форм воспитательной работы и условия их эффективности.

Модуль 11.

МЕТОДЫ ВОСПИТАНИЯ

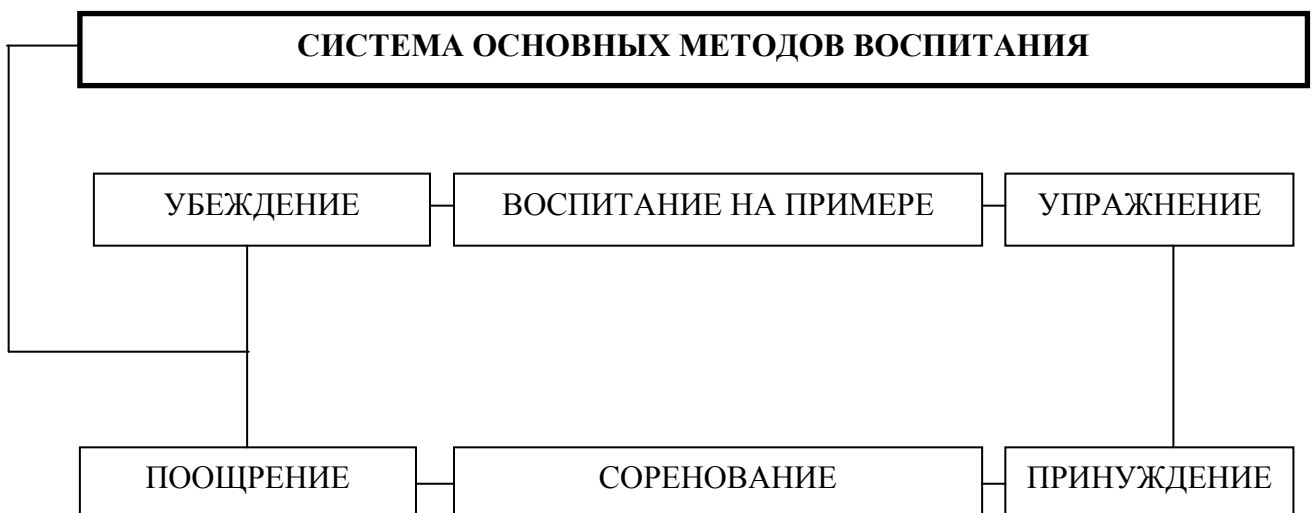
Методы воспитания – это способы педагогического воздействия воспитателей на сознание, чувства, волю воспитуемых с целью формирования у них необходимых качеств и привычек поведения.

Каждый метод воспитания представляет собой совокупность методических приемов и различных средств воспитательного воздействия.

Многообразие условий, в которых осуществляется формирование личности, требует умелого, творческого применения различных методов воспитания, учета при этом требований педагогических принципов.

Каждый из методов, оказывая воспитывающее влияние на личность в целом, обладает свойством преимущественного развития определенных качеств личности.

Действенность методов воспитания находится в прямой зависимости от личных качеств воспитателя, его научно-теоретического уровня, моральной чистоты, целеустремленности, выдержки и тактичности.



Цель, содержание и принципы воспитания обучаемых реализуются через систему методов воспитания.

Метод убеждения – это способ активного воздействия с помощью активного воздействия на обучаемого с целью помочь ему понять и осмыслить суть идей и требований, в духе которых он воспитывается, внутренне принять эти идеи и руководствоваться ими в решении практических задач.

Метод упражнения – такая организация жизни и деятельности воспитуемого, когда он преодолевает реальные трудности, побуждается совершать волевые, высоконравственные поступки, упражняясь в них повседневно и делая поведение для себя привычным.

Метод примера – целеустремленное и систематическое воздействие воспитателей на воспитуемых силой личного примера, а так же всеми видами положительного примера как образца для подражания, стимула в соревновании и основы для формирования высокого идеала поведения в жизни.

Метод поощрения – заключается в положительной оценке поступка (поведения) и стимулировании его духовных и физических сил на более активные и качественные действия в нужном направлении.

Метод принуждения – заключается в негативной оценке, осуждении поступка, поведения воина, созданий условий заставляющих его привести свое поведение в соответствие с требованиями законов и уставов

Метод соревнования – система педагогических воздействий на личность, которая развивает у нее дух товарищеской состязательности и здорового соперничества, обеспечивая на этой основе достижение высоких результатов.

МЕТОД УБЕЖДЕНИЯ

УБЕЖДЕНИЕ СЛОВОМ

разъяснение

доказательство

опровержение

ПУТИ УБЕЖДЕНИЯ

УБЕЖДЕНИЕ ДЕЛОМ

на личном опыте
воспитывающего

на опыте других лиц

СРЕДСТВА УБЕЖДЕНИЯ

логические доводы

цифры, факты

примеры, педагогиче-
ские задачи

поступки, действия лю-
дей, самого воспитателя

текущие факты, события
общественной жизни и
природы

ОСНОВНЫЕ УСЛОВИЯ ЭФФЕКТИВНОСТИ МЕТОДА

- глубокая личная убежденность воспитателя в справедливости, истинности убеждаемых требований
- безупречная логика обоснования убеждаемых положений и принципов
- единство слова и дела, правильная организация повседневной жизни и деятельности коллектива
- индивидуальный подход в процессе убеждения и переубеждения воспитуемых, исключение назидательного тона, а так же других форм морального давления
- авторитет воспитателя среди коллектива

МЕТОД УПРАЖНЕНИЯ

СРЕДСТВА УПРАЖНЕНИЯ

соблюдение внутреннего
распорядка

выполнение учебно-
познавательных задач

выполнение служебных задач

постоянные общественные
поручения

ОСНОВНЫЕ УСЛОВИЯ ЭФФЕКТИВНОСТИ МЕТОДА УПРАЖНЕНИЯ

- систематически раскрывать перед обучаемыми общественную значимость их учебы, необходимость формирования у них высоких морально-этических качеств, устойчивых положительных привычек и навыков поведения
- ориентировать обучаемых на лучшие образцы поведения и достойные для подражания примеры
- создавать в коллективе атмосферу доброжелательной требовательности, нетерпимости к различным отклонениям от нравственно-правовых норм
- обеспечивать личную примерность в проявлении воспитателями нравственно-правовых норм
- всемерно стимулировать проявление у обучаемых общественной активности, их стремление к самовоспитанию, учить их соответствующей методике, создавать необходимые условия, поддерживать хорошее настроение и положительное отношение к процессу воспитания и самовоспитания

МЕТОД ПРИМЕРА



ОСНОВНЫЕ УСЛОВИЯ ЭФФЕКТИВНОСТИ МЕТОДА ПРИМЕРА

- обеспечение высокой личной примерности воспитателя в выполнении поставленных задач, своих функциональных обязанностей, соблюдение требований устава и морали
- широкая пропаганда опыта деятельности актива группы, примеров из жизни выдающихся людей
- создание в коллективе атмосферы дружбы и товарищества
- сочетание метода примера с другими методами, учет требований принципов воспитания

МЕТОД ПООЩРЕНИЯ

СРЕДСТВА ПООЩРЕНИЯ

выделение поступков как примерных, образцовых

поощрительные жесты, мимика, оценочные суждения воспитателя

поощрительные обращения воспитателя к воспитываемому

виды поощрений, предусмотренные уставом

ОСНОВНЫЕ УСЛОВИЯ ЭФФЕКТИВНОСТИ МЕТОДА ПООЩРЕНИЯ

- педагогическая целесообразность поощрения
- подчинение поощрений решению главных задач, стоящих перед коллективом
- соответствие поощрений степени заслуг
- своевременность поощрений
- соблюдение меры в поощрении
- разумное сочетание моральных и материальных видов поощрения
- сочетание поощрения отдельных личностей с поощрением коллектива
- непрерывное повышение требовательности к поощряемым
- гласность поощрения

МЕТОД ПРИНУЖДЕНИЯ

СРЕДСТВА ПРИНУЖДЕНИЯ

требования, выраженные в категоричной форме (указание, распоряжение, запрещение)	обсуждение поведения провинившихся на собраниях
взыскания, предусмотренные уставом	наказания

ОСНОВНЫЕ УСЛОВИЯ ЭФФЕКТИВНОСТИ МЕТОДА ПРИНУЖДЕНИЯ

– применение принуждения лишь после того, как другие методы и средства воздействия не дали никакого результата или когда обстоятельства требуют немедленно изменить поведение человека, пресечь социально вредные действия, заставить его действовать в соответствии с общественными интересами
– применение метода принуждения на основе убеждения и в соответствии с требованиями принципов воспитания
– индивидуальный подход в применении мер принуждения к воспитуемым с учетом, уровня их подготовки, жизненного опыта, способностей, характера поступка и условий
– неотвратимость в реагировании руководителей на нарушения служащими требований уставов и норм морали
– обстоятельное выяснение причин проступков
– достижение глубокого осознания провинившимися своей вины
– своевременность применения мер принуждения
– учет общественного воинского коллектива, активное участие в перевоспитании нарушителей коллектива

МЕТОД СОРЕВНОВАНИЯ

АСПЕКТЫ МЕТОДА СОРЕВНОВАНИЯ

СОЦИАЛЬНЫЙ

ЭКОНОМИЧЕСКИЙ

ПРАВОВОЙ

ПЕДАГОГИЧЕСКИЙ

ОРГАНИЗАЦИОННЫЙ

ПСИХОЛОГИЧЕСКИЙ

СУБЪЕКТ МЕТОДА СОРЕВНОВАНИЯ

члены коллектива

коллективы

ОБЪЕКТ (содержание обязательств) МЕТОДА СОРЕВНОВАНИЯ

- | |
|---|
| – оказание помощи соревнующимся в определении оптимальных обязательств |
| – взятие и обсуждение обязательств |
| – определение критериев для объективной оценки результатов соревнования |
| – систематический контроль за ходом соревнования |
| – подведение итогов соревнования |
| – гласность результатов соревнования |
| – распространение передового опыта соревнования |

ВОПРОСЫ И ЗАДАНИЯ ДЛЯ САМОСТОЯТЕЛЬНОЙ РАБОТЫ

1. Назначение и функции методов воспитания.
2. Метод, прием и средства воспитания.
3. Подходы к классификации методов воспитания.
4. Технология воспитательного дела Основные стадии (этапы) воспитательного дела: целеполагание, планирование, организация и подготовка, непосредственное осуществление дела, анализ достигнутых результатов.
5. Многообразие методов воспитательной работы и условия их эффективности.

Модуль 12.

ПЕДАГОГИЧЕСКИЕ ОСНОВЫ ИНДИВИДУАЛЬНОЙ ВОСПИТАТЕЛЬНОЙ РАБОТЫ

Индивидуальная воспитательная работа – это целенаправленная и согласованная работа преподавателя по глубокому изучению и обеспечению постоянного влияния на каждого обучаемого с учетом его индивидуальных особенностей, с применением наиболее педагогически целесообразных средств и методов, с постоянным анализом достигаемых результатов.

Сущность индивидуальной воспитательной работы заключается в определении специфических промежуточных целей, содержания методов, приемов и форм индивидуального педагогического воздействия, наиболее полно соответствующих социально-психологическим особенностям каждой группы и позволяющих более эффективно формировать у них высокие патриотические, морально-этические и психологические качества. Суть индивидуальной воспитательной работы состоит в умении воспитателя «подходить к разным людям по-разному».

ПРОЦЕСС ИНДИВИДУАЛЬНОЙ ВОСПИТАТЕЛЬНОЙ РАБОТЫ

СТРУКТУРА

1) глубокое и всестороннее изучение индивидуальных особенностей

2) воспитание человека с учетом его индивидуальных особенностей

СОДЕРЖАНИЕ

– изучение и выявление общих и специфических черт, присущих той или иной группе

– определение целей и задач воспитательной работы с каждой группой

– планирование индивидуальной воспитательной работы отдельно с каждой группой обучаемых

– выбор и определение наиболее целесообразных методов, форм и средств воспитательной работы с учетом особенностей той или иной группы и осуществление воспитательных воздействий в соответствии с ними

– подбор наиболее авторитетных руководителей, способных осуществлять эффективные воспитательные воздействия на обучаемых

– последовательное руководство индивидуальной воспитательной работы

– контроль, корректировка и анализ хода и результатов индивидуальной воспитательной работы

ПЕДАГОГИЧЕСКИЕ ТРЕБОВАНИЯ К ИЗУЧЕНИЮ ЛИЧНОСТИ

целенаправленность

систематичность

изучение в коллективе и через коллектив

комплексность

динамичность

ОСНОВНЫЕ НАПРАВЛЕНИЯ В ИНДИВИДУАЛЬНОЙ ВОСПИТАТЕЛЬНОЙ РАБОТЫ

а) ДО 6-ти МЕСЯЦЕВ ОБУЧЕНИЯ:

- разъяснение смысла обучения
- формирование привычек строгого и точного выполнения требований;
- развитие интереса к процессу обучения;
- вовлечение в общественную жизнь

б) С 6-ти МЕСЯЦЕВ ДО 1,5 ГОДА:

- развитие стремления стать высококвалифицированным специалистом;
- поддержание интереса к дальнейшему совершенствованию знаний, навыков и умений;
- повышение ответственности за помощь и передачу опыта;
- формирование взаимоотношений;
- обеспечение активности и инициативы в выполнении общественных поручений;

в) С 1,5 ГОДА обучения:

- повышение ответственности за обучение;
- обеспечение примерности во взаимоотношений с учащимися;
- оказание помощи учащимся в учебе

ВОПРОСЫ И ЗАДАНИЯ ДЛЯ САМОСТОЯТЕЛЬНОЙ РАБОТЫ

1. Дайте определение понятий "воспитание" и "воспитательная работа".
2. Каковы цели и задачи гуманистического воспитания?
3. Дайте аксиологическую характеристику личности.
4. Какова сущность мотивационно-ценностного отношения личности?
5. В чем сущность воспитания как процесса интериоризации общечеловеческих ценностей?
6. Назовите ведущие тенденции и принципы гуманизации образования.

Модуль 13.

САМОВОСПИТАНИЕ ЛИЧНОСТИ

«Развитие и образование ни одному человеку не могут быть даны или сообщены. Всякий, кто желает к ним приобщиться, должен достигнуть этого собственной деятельностью, собственными силами, собственным напряжением. Извне он может получить только возбуждение... Поэтому самодеятельность – средство и одновременно результат образования».

А. Дистервег. Избр. пед. соч. - М., 1956.

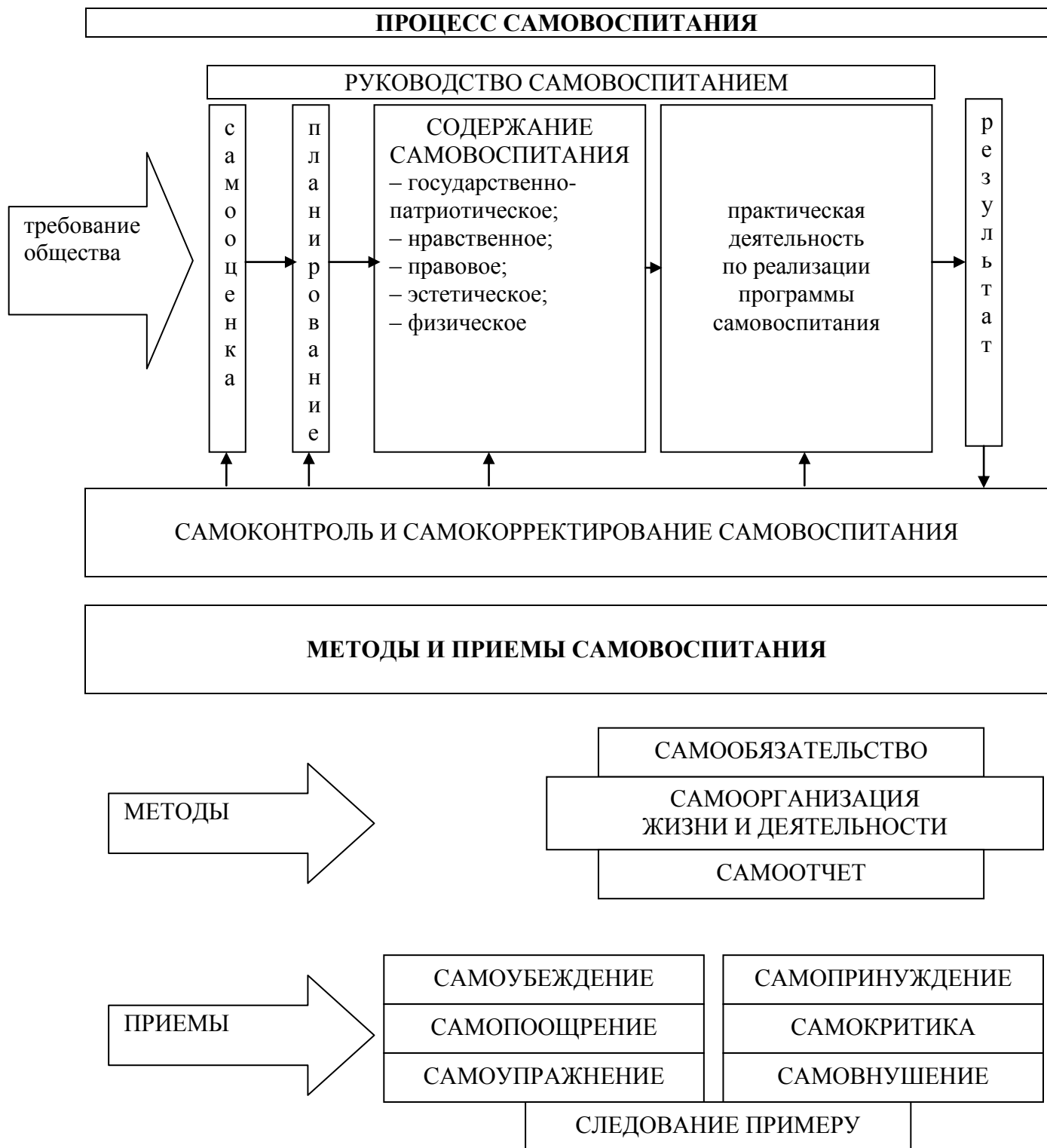
Самовоспитание – целенаправленная активная деятельность по формированию и развитию у себя положительных и устранению отрицательных качеств.

Самовоспитание является сложной интеллектуальной и волевой деятельностью, которой характерны свои особенные пути, формы, методы, приемы и средства. Активная работа по самовоспитанию предполагает определенный уровень воспитанности личности, ее готовности и способности к самосознанию, самоанализу и самооценке своих поступков, выработку устойчивой установки на постоянное самосовершенствование.

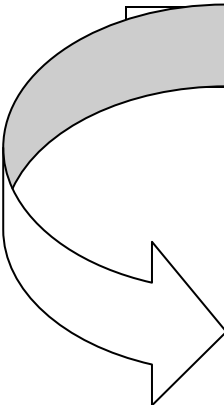
Современная педагогика выделяет следующие психологические предпосылки самовоспитания:

- наличие глубокого осознания целей, устойчивых мотивов и потребностей самовоспитания;
- необходимые государственно-партиотические, этические и иные знания, умение заниматься самовоспитанием;
- определенный уровень развития воли, способности к саморегулированию;
- глубокое понимание смысла общественного труда, общее положительное отношение к выполнению служебного долга.

Воспитателю особенно важно самому постоянно работать над собой, помня слова Л.Н. Толстого о том, что человек в той мере воздействует на других, в какой работает над собой.



ПЕДАГОГИЧЕСКИЕ УСЛОВИЯ, СПОСОБСТВУЮЩЕ САМОВОСПИТАНИЮ

- 
- воспитание высокой дисциплинированности, личной ответственности
 - формирование активной жизненной позиции и устойчивых, мотивационных установок на постоянное самосовершенствование
 - всестороннее и систематическое изучение подчиненных, учет их особенностей в организации самовоспитания
 - ознакомление с вопросами теории и методикой самовоспитания
 - обеспечение личной примерности воспитателей в выполнении своего долга, в работе над собой
 - умелое использование кино, телевидения, произведений искусства, художественной литературы в целях пробуждения к самовоспитанию
 - систематическое повышение требовательности к подчиненным

РУКОВОДСТВО САМОВОСПИТАНИЕМ



ВОПРОСЫ И ЗАДАНИЯ ДЛЯ САМОСТОЯТЕЛЬНОЙ РАБОТЫ

1. В чем сущность развития личности?
2. Каковы движущие силы развития личности?
3. Назовите процессы социализации и раскройте их суть.
4. Каковы стадии социализации и как они соотносятся со стадиями социального развития личности?
5. Как соотносятся социализация, воспитание и развитие личности?
6. Какова роль обучения в развитии личности?
7. Дайте характеристику факторов социализации и формирования личности.
8. Почему деятельность является ведущим фактором формирования личности?
9. Какое место в структуре процесса формирования личности занимает самовоспитание?

Модуль 14.

ПЕДАГОГИЧЕСКИЕ ОСНОВЫ КОМПЛЕКСНОГО ПОДХОДА К ВОСПИТАНИЮ

Комплексный подход – явление многогранное и может рассматриваться с позиции различных наук. Идея комплексного подхода к воспитанию имеет прочную методологическую базу в материалистической диалектике, прежде всего в таких ее категориях, как всеобщая связь и целостность явлений, выражающих результат и проявление универсального взаимодействия всех предметов и явлений.

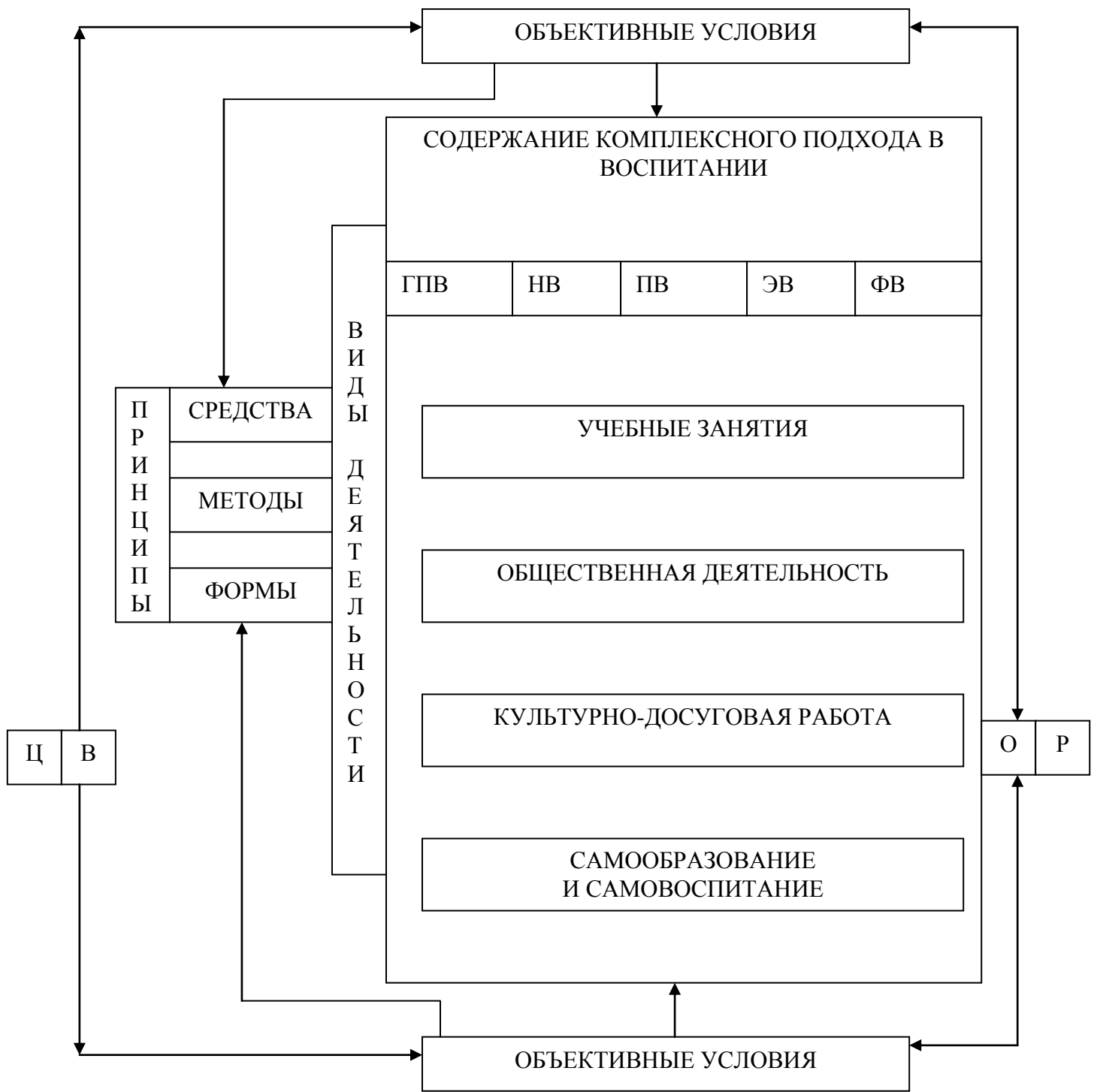
Применительно к воспитанию комплексный подход означает, что оно само имеет свои структурные элементы, внутренние зависимости и системообразующие факторы.

С точки зрения содержания важнейшими элементами воспитания выступают гражданско-политическое, нравственное, эстетическое, физическое, правовое воспитание.

С процессуальной, управленческо-организационной точки зрения элементами воспитания являются его объект и субъект, формы, методы и средства воздействия.

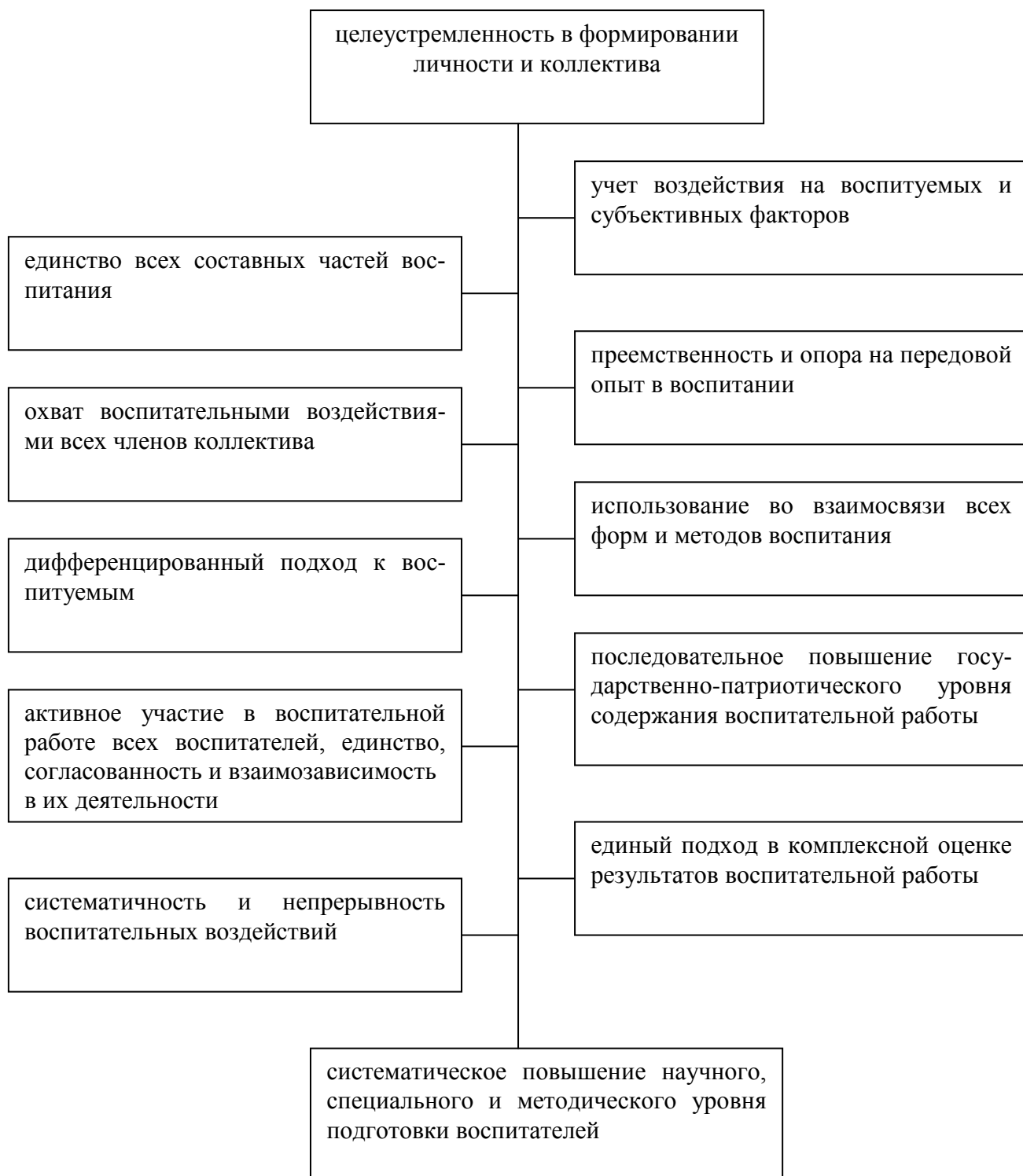
Как содержательная, так и управленческо-организационная стороны воспитания тесно взаимосвязаны и взаимообусловлены

СТРУКТУРА КОМПЛЕКСНОГО ПОДХОДА В ВОСПИТАНИИ



- Ц** – цель воспитания
- В** – воспитатели
- О** – объект воспитания
- Р** – результат воспитания
- ГПВ** – гражданско-политическое воспитание
- НВ** – нравственное воспитание
- ПВ** – правовое воспитание
- ЭВ** – эстетическое воспитание
- ФП** – физическое воспитание

ОСНОВНЫЕ ТРЕБОВАНИЯ КОМПЛЕКСНОГО ПОДХОДА К ВОСПИТАНИЮ



ВОПРОСЫ И ЗАДАНИЯ ДЛЯ САМОСТОЯТЕЛЬНОЙ РАБОТЫ

1. Раскройте содержание понятия "комплексный подход в воспитании".
2. Каковы основные задачи комплексного подхода в воспитании личности?
3. Раскройте место и роль комплексного подхода в воспитании в формировании базовой культуры личности.
4. Дайте характеристику основных средств комплексного подхода в воспитании.

Модуль 15.

ПЕДАГОГИЧЕСКАЯ КУЛЬТУРА ПЕДАГОГА

«... чем сложнее, квалифицированнее работа, тем больше требуется культурность. Культура... нужна, как воздух, во всем широком диапазоне, т.е. от элементарной, необходимой буквально каждому человеку, до так; называемой большой культуры».

М. И. Калинин

Педагогическая культура – это сложное социально-психологическое образование, представляющее собой высокую степень овладения педагогической теорией и практикой, передовым опытом воспитания и обучения, развития личности педагога-воспитателя.

Синтезируя в себе различные элементы сознания и деятельности, педагогическая культура содержит в своей основе мировоззренческую, нравственную, профессиональную, интеллектуальную, эмоциональную, эстетическую и физическую стороны культуры.

Фундаментом культуры, ее внутренним стержнем является мировоззрение педагога-воспитателя.

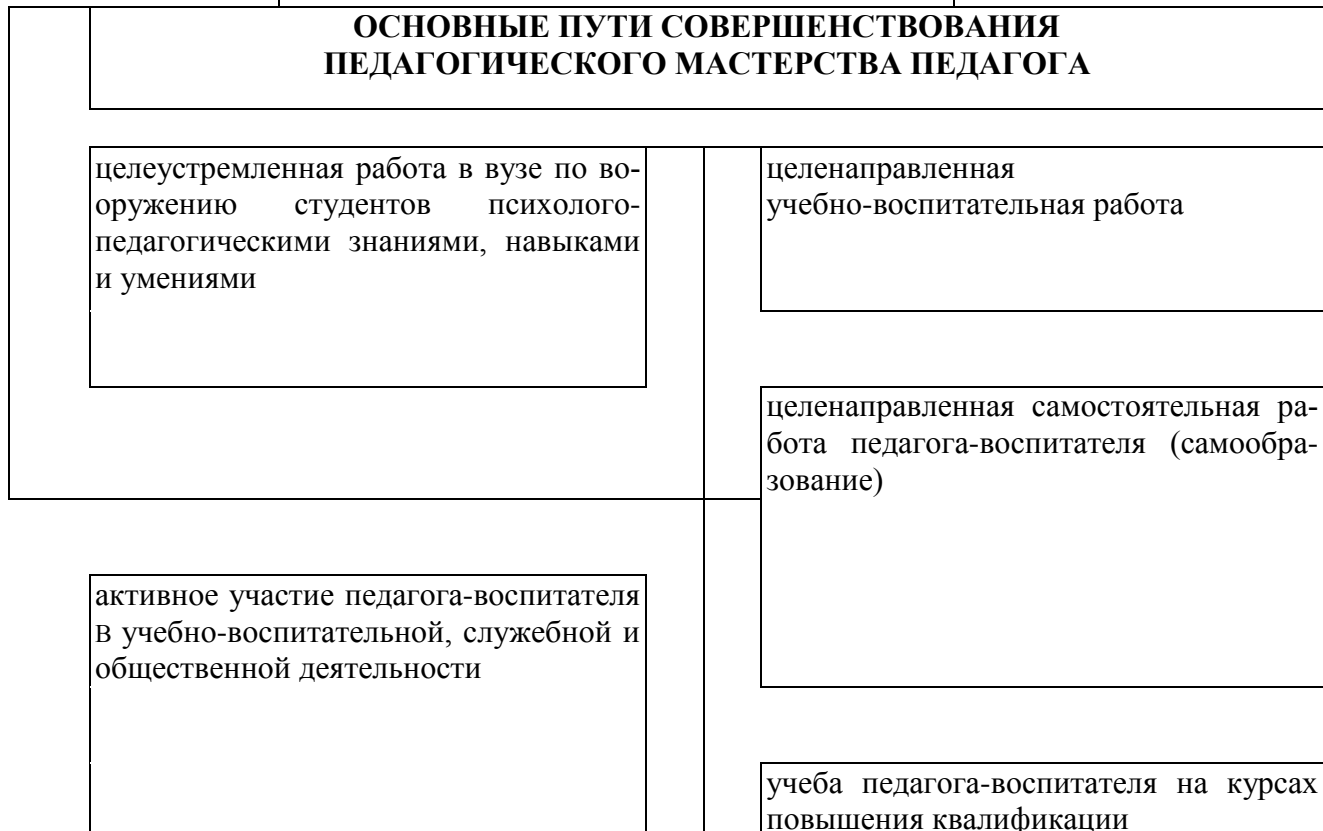
Обусловлено это тем, что мировоззрение человека определяет его помыслы и чувства, нравственные качества и гражданскую ответственность за результаты своего труда. Оно пронизывает все компоненты педагогической культуры и придает им направленность.

Педагогическая культура педагога-воспитателя базируется также на глубоком знании им профессионального дела. Это знание позволяет им качественно решать задачи обучения и воспитания подчиненных в различных условиях.

СТРУКТУРА ПЕДАГОГИЧЕСКОЙ КУЛЬТУРЫ ПЕДАГОГА



ОСНОВНЫЕ ПУТИ СОВЕРШЕНСТВОВАНИЯ ПЕДАГОГИЧЕСКОГО МАСТЕРСТВА ПЕДАГОГА



**СТРУКТУРНАЯ СХЕМА
ПЕДАГОГИЧЕСКОГО МАСТЕРСТВА ПЕДАГОГА**

УМЕНИЕ ИСПОЛЬЗОВАТЬ СВОИ ЗНАНИЯ И НАВЫКИ
В УЧЕБНО-ВОСПИТАТЕЛЬНОЙ РАБОТЕ

∧

ПЕДАГОГИЧЕСКАЯ ТЕХНИКА

∧

ПЕДАГОГИЧЕСКАЯ ТРЕБОВАТЕЛЬНОСТЬ

∧

ПЕДАГОГИЧЕСКИЙ ТАКТ

∧

ПСИХОЛОГО-ПЕДАГОГИЧЕСКОЕ МЫШЛЕНИЕ

∧

ПЕДАГОГИЧЕСКОЕ ВООБРАЖЕНИЕ

∧

ПЕДАГОГИЧЕСКАЯ НАБЛЮДАТЕЛЬНОСТЬ

∧

ПСИХОЛОГО-ПЕДАГОГИЧЕСКИЕ ЗНАНИЯ И НАВЫКИ

ЛИЧНОСТНЫЕ КАЧЕСТВА ПЕДАГОГА-ВОСПИТАТЕЛЯ

ВОПРОСЫ И ЗАДАНИЯ ДЛЯ САМОСТОЯТЕЛЬНОЙ РАБОТЫ

1. Что вы понимаете под педагогической культурой педагога-воспитателя?
2. Дайте характеристику педагогической культурой педагога-воспитателя.
3. Охарактеризуйте средства педагогического мастерства педагога-воспитателя.
4. Раскройте особенности общения как коммуникативного процесса.
5. Проанализируйте наиболее типичные трудности, барьеры в формировании высокой педагогической культуры педагога в поствузовский период.
6. Что вы понимаете под психологической готовностью педагога к профессиональной деятельности? Раскройте ее структуру.
7. Раскройте содержание основных компонентов педагогического мастерства.
8. Обоснуйте психологические предпосылки достижения успеха в профессиональной деятельности специалиста.
9. Что вы понимаете под профессионализмом личности современного педагога? Раскройте его слагаемые.

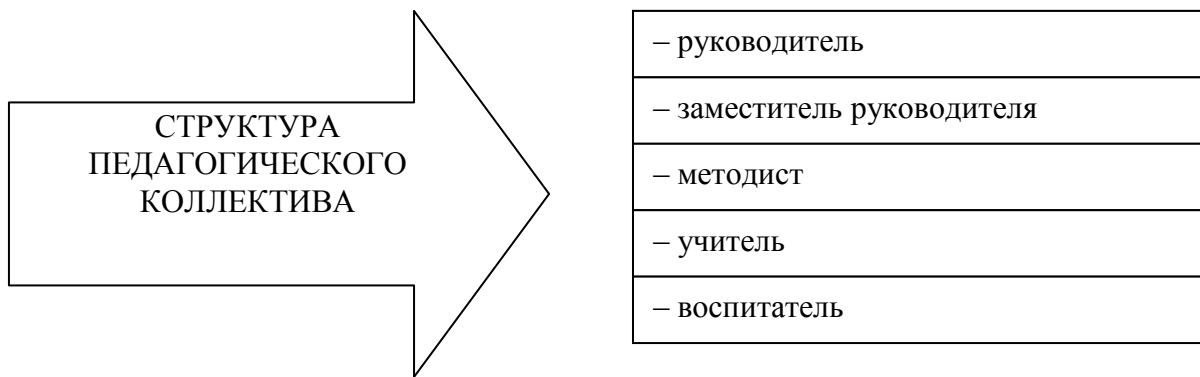
Модуль 16.

РУКОВОДСТВО ПЕДАГОГИЧЕСКОЙ ДЕЯТЕЛЬНОСТЬЮ ПЕДАГОГА

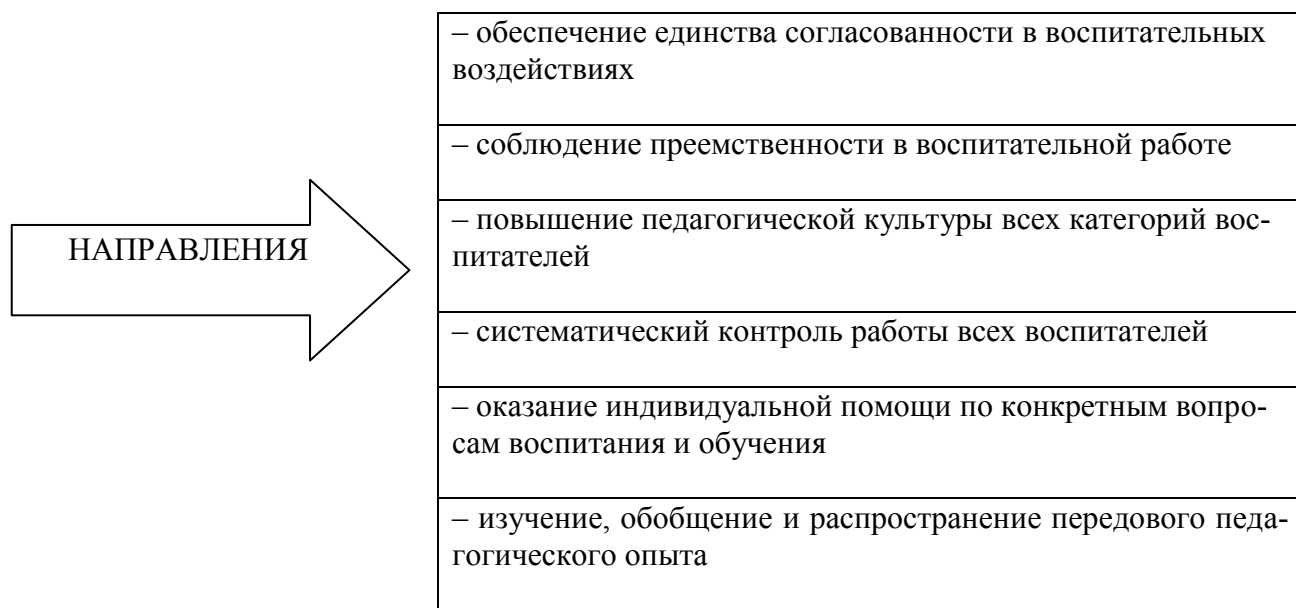
Руководители сами лично не могут охватить всю сложную систему социально-педагогических отношений. Добиваются этого они, прежде всего, через руководство педагогической деятельностью педагога-воспитателя.

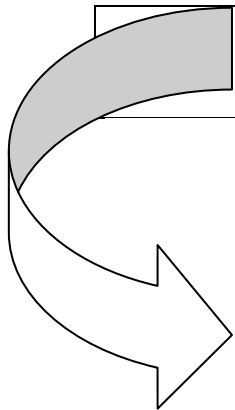
На практике трудно отделить руководство педагогической деятельностью педагога-воспитателя от руководства всеми другими видами их деятельности, опытные руководители и их заместители большинство проблем педагогического руководства решают в рамках сложившейся системы общественно-государственной подготовки, профессиональной и методической учебы членов педагогического коллектива, через руководство их повседневной деятельностью. Но при этом никогда не забывают педагогические аспекты руководства.

Конечной целью руководства деятельностью педагогического коллектива является организационное, методическое и материально-техническое обеспечение согласованности педагогических усилий должностных лиц и актива с целью эффективного решения учебно-воспитательных задач.



РУКОВОДСТВО ДЕЯТЕЛЬНОСТЬЮ ПЕДАГОГИЧЕСКОГО КОЛЛЕКТИВА





СОДЕРЖАНИЕ РУКОВОДСТВА ДЕЯТЕЛЬНОСТЬЮ ПЕДАГОГИЧЕСКОГО КОЛЛЕКТИВА

- | |
|--|
| – уяснение педагогических задач и определение их места в общей системе педагогической деятельности |
| – доведение задач до педагогического коллектива, их обсуждение отдельно с разными категориями педагогов |
| – планирование учебно-воспитательной работы, разработка системы педагогически направленных мероприятий с учетом комплексного подхода |
| – обеспечение эффективной и непрерывной организации и руководства процессом выполнения намеченных планов |
| – организация систематической психолого-педагогической учебы педагогов-воспитателей |

ОСНОВНЫЕ НАПРАВЛЕНИЯ ВОСПИТАТЕЛЬНОЙ РАБОТЫ

обеспечение авангардной роли актива во всех сферах педагогической деятельности

организация и проведение воспитательной работы на научной основе

использование воспитательных возможностей педагогической деятельности

учение и распространение передового опыта учебы, воспитания, укрепления дисциплины

воспитание педагогов

сплочение педагогических коллективов, повышение их воспитательной роли

ВОПРОСЫ И ЗАДАНИЯ ДЛЯ САМОСТОЯТЕЛЬНОЙ РАБОТЫ

1. Раскройте самоутверждение личности как социально-психологический феномен.
2. Покажите влияние особенностей самоутверждения личности специалиста на его профессиональную деятельность.
3. Какие этапы выделяются в процессе самоутверждения личности? Раскройте их содержание.
4. Как взаимосвязаны такие явления, как самоопределение и самоутверждение личности?
5. Какие личностные особенности оказывают заметное влияние на содержание и успешность самоутверждения специалиста?
6. Проанализируйте основные формы самоутверждения личности специалиста.
7. Обоснуйте показатели успешности профессионального самоутверждения специалиста.
8. Раскройте лидерство как одну из активных форм самоутверждения личности.
9. Проанализируйте основные формы пассивного самоутверждения личности.
10. Раскройте понимание авторитета как социально-психологического феномена.
11. Каковы взаимосвязи авторитета и самоутверждения личности?
12. Что вы понимаете под объективной стороной авторитета?

Модуль 17.

ПЕДАГОГИЧЕСКИЕ ПРОБЛЕМЫ ИЗУЧЕНИЯ И ОЦЕНКИ ЭФФЕКТИВНОСТИ ОБУЧЕНИЯ И ВОСПИТАНИЯ ПЕДА- ГОГИЧЕСКОГО КОЛЛЕКТИВА

В педагогике различается передовой и отрицательный опыт учебно-воспитательной работы. Изучение и оценка эффективности обучения и воспитания, обобщение и внедрение передовой педагогической практики являются неперенными условиями дальнейшего повышения качества обучения, воспитания обучаемых.

Анализ эффективности обучения и воспитания дает педагогической теории тот отправной фактический материал, без которого немисливо ее дальнейшее развитие.

Необходимым условием исследования сложных вопросов обучения и воспитания педагогического коллектива является умение руководителя следовать научным методом познания.

Изучая и обобщая опыт обучения и воспитания, заместитель руководителя по воспитательной работе выступает в качестве исследователя педагогической практики. В этой работе он руководствуется определенными научными требованиями, ведет ее систематически, целеустремленно, комплексно используя различные приемы и методы.

**МЕТОДОЛОГИЧЕСКИЕ ТРЕБОВАНИЯ, ПРЕДЪЯВЛЯЕМЫЕ
К ИЗУЧЕНИЮ ПЕДАГОГИЧЕСКОЙ ПРАКТИКИ**

- изучать педагогические явления не изолированно от других явлений общественной жизни, а в тесной связи и взаимодействии с ними
- рассматривать любой педагогический опыт в развитии, движении и изменении, учитывать условия, место и время
- проникать во внутреннюю сущность педагогических явлений и фактов, выявляя существенные связи и отношения между ними
- изучать новое, опираясь на систему фактов, а не выхватывать отдельные факты и строить на них обобщение
- всегда помнить, что педагогическая теория, будучи тесно связанной с практикой, не должна сводиться к практицизму, к готовым и пригодным для всех условий рецептам
- правильно определять задачи, цели и методику педагогического исследования и осуществлять ее целеустремленно

**ОСНОВНЫЕ МЕТОДЫ
ИССЛЕДОВАНИЯ
ПЕДАГОГИЧЕСКОЙ
ПРАКТИКИ**

- наблюдение
- педагогическая беседа
- исследование результатов педагогической деятельности
- обобщение независимых характеристик
- изучение документов и др.



ДЕЯТЕЛЬНОСТЬ ЗАМЕСТИТЕЛЕЙ РУКОВОДИТЕЛЕЙ ПО ВОСПИТАТЕЛЬНОЙ РАБОТЕ ПО ВНЕДРЕНИЮ В ПРАКТИКУ ПЕРЕДОВОГО ОПЫТА УЧЕБНО-ВОСПИТАТЕЛЬНОЙ РАБОТЫ

– проведение показательных и методических занятий, открытых уроков, взаимных посещений занятий и др. форм
– использование в целях распространения передового педагогического опыта
– оказание индивидуальной помощи педагогам и воспитателям
– повышение роли и ответственности педагогов за распространение передового опыта
– организация лектория по педагогике и психологии, школы опыта и т.д.

ВОПРОСЫ И ЗАДАНИЯ ДЛЯ САМОСТОЯТЕЛЬНОЙ РАБОТЫ

1. Раскройте понимание роли педагога в учебно-воспитательном процессе вуза.
2. Охарактеризуйте основные направления изучения передового опыта педагогов вуза и школы.
3. Покажите особенности деятельности педагогов вуза по изучению передового опыта.

СПИСОК ЛИТЕРАТУРЫ

Основная литература

1. Ананьев, Б. Г. О проблемах современного человекознания / Б. Г. Ананьев. – М., 1977.
2. Бабанский, Ю. К. Педагогический процесс // Избр. пед. труды. – М., 1989.
3. Бернс, Р. Развитие «Я-концепции» и воспитание / Р. Бернс. – М., 1986.
4. Беспалько, В. П. Слагаемые педагогической технологии / В. П. Беспалько. – М., 1989.
5. Васильев, Ю. В. Педагогическое управление в школе: Методология, теория, практика / Ю. В. Васильев. – М., 1990.
6. Васильев, Ю. К. Экономическое образование и воспитание учащихся / Ю. К. Васильев. – М., 1983.
7. Внутришкольное управление: Вопросы теории и практики / под ред. Т. И. Шамовой. – М., 1991.
8. Газман, О. С. Содержание деятельности и опыт работы освобожденного классного руководителя / О. С. Газман, А. В. Иванов. – М., 1992.
9. Давыдов, В. В. Виды обобщения в обучении / В. В. Давыдов. – М., 1972.
10. Джуринский, А. Н. Зарубежная школа: Современное состояние и тенденции развития / А. Н. Джуринский. – М., 1993.
11. Журавлев, В. И. Педагогика в системе наук о человеке / В. И. Журавлев. – М., 1990.
12. Зайцева, Л. В. Управление инновационным образовательным учреждением в режиме функционирования и развития / Л. В. Зайцева, С. В. Земляченко. – М., 1997.
13. Зверева, В. П. Образовательная программа школы: Структура, содержание, технология разработки / В. П. Зверева. – М., 1998.
14. Закон Российской Федерации «Об образовании». – М., 1992.
15. Ибрагимов, Г.-Г. И. Формы организации обучения в педагогике и школе / Г.-Г. И. Ибрагимов. – Казань, 1994.
16. Ильенко, Л. Новые модели методической службы в общеобразовательных учреждениях / Л. Ильенко. – М., 1998.
17. Исаев, И. Ф. Теория и практика формирования профессионально-педагогической культуры преподавателя высшей школы / И. Ф. Исаев. – М., 1993.
18. Кан-Калик, В. А. Педагогическое творчество / В. А. Кан-Калик, Н. Д. Никандров. – М., 1990.

19. Каптерев, П. Ф. Педагогический процесс // Избр. пед. соч. / под ред. А. М. Арсеньева. – М., 1989.
20. Караковский, В. А. Стать человеком: Общечеловеческие ценности - основа целостного учебно-воспитательного процесса / В. А. Караковский. – М., 1993.
21. Кащенко, В. П. Педагогическая коррекция / В. П. Кащенко. – М., 1999.
22. Кон, И. С. Психология ранней юности / И. С. Кон. – М., 1989.
23. Конаржевский, Ю. А. Формирование педагогического коллектива / Ю. А. Конаржевский. – М., 1997.
24. Концепция воспитания учащейся молодежи в современном обществе. – М., 1991.
25. Котова, И. Б. Философские основания современной педагогики / И. Б. Котова, Е. Н. Шиянов. – Ростов н/Д, 1994.
26. Краевский, В. В. Методология педагогического исследования / В. В. Краевский. – Самара, 1994.
27. Левитан, К. М. Личность педагога: Становление и развитие / К. М. Левитан. – Саратов, 1991.
28. Лихачев, Б. Т. Педагогика / Б. Т. Лихачев. – М., 1992.
29. Лихачев, Б. Т. Педагогика / Б. Т. Лихачев. – М., 1995.
30. Макаренко, А. С. Избр. пед. соч. : в 2 т. / А. С. Макаренко. – М., 1977. – Т. 1.
31. Морозова, Т. В. Диагностика успешности учителя / Т. В. Морозова. – М., 1997.
32. Маркова, А. К. Формирование мотивации учения / А. К. Маркова, Т. А. Патис, А. Б. Орлов. – М., 1990.
33. Мищенко, А. И. Педагогический процесс как целостное явление / А. И. Мищенко. – М., 1993.
34. Мудрик, А. В. Социальная педагогика / А. В. Мудрик. – М., 2000.
35. Мудрик, А. В. Учитель: Мастерство и вдохновение / А. В. Мудрик. – М., 1986.
36. Новикова, Л. И. Педагогика детского коллектива / Л. И. Новикова. – М., 1978.
37. Новикова, Л. И. Школа и среда / Л. И. Новикова. – М., 1985.
38. Новое педагогическое мышление / под ред. А. В. Петровского. – М., 1990.
39. Онищук, В. А. Урок в современной школе / В. А. Онищук. – М., 1981.
40. Опыт разработки концепций воспитания / под ред. Е. В. Бондаревской. – Ростов н/Д, 1993. – Ч. 1,2.
41. Орлов, Ю.М. Восхождение к индивидуальности / Ю. М. Орлов. – М., 1991.
42. Основы педагогического мастерства / под ред. И. А. Зазюна. – М., 1989.
43. Педагогика / под ред. Ю. К. Бабанского. – М., 1988.
44. Педагогика / под ред. П. И. Пидкасистого. – М., 1996.

45. Педагогика : учеб. пособие / под ред. В. А. Сластенина. – М., 1997.
46. Педагогический поиск / сост. И. Н. Баженова. – М., 1990.
47. Познавательные процессы и способности в обучении / под ред. В. Д. Шадрикова. – М., 1990.
48. Профессиональная культура учителя / под ред. В. А. Сластенина. – М., 1993.
49. Пряникова, В. Г. Интернациональное воспитание школьников / В. Г. Пряникова. – М., 1987.
50. Развитие организаторских способностей руководителей школ / отв. ред. Б. М. Чарный. – Пермь, 1990.
51. Развитие творческой активности школьников / под ред. А. М. Матюшкина. – М., 1991.
52. Развитие, социализация и воспитание личности: Региональная концепция / Коллектив авторов под рук. Е. Н. Шиянова. – Ставрополь, 1993.
53. Селевко, Г. К. Современные образовательные технологии / Г. К. Селевко. – М., 1998.
54. Система работы с одаренными детьми / под ред. Н. И. Гарипова. – Уфа, 1993. – Ч. 1,2.
55. Слободчиков, В. И. Основы психологической антропологии: Психология человека / В. И. Слободчиков, Е. И. Исаев. – М., 1995.
56. Соколов, В. Н. Педагогическая эвристика / В. Н. Соколов. – М., 1995.
57. Стефановская, Т. А. Педагогика: Наука и искусство / Т. А. Стефановская. – М., 1998.
58. Стоунс, Р. Психопедагогика / Р. Стоунс. – М., 1985.
59. Сухомлинский, В. А. Мудрая власть коллектива // Избр. пед. соч. : в 3 т. / В. А. Сухомлинский. – М., 1981. – Т. 3.
60. Сухомлинский, В. А. Павлышская средняя школа / В. А. Сухомлинский. – М., 1979.
61. Сухомлинский, В. А. Рождение гражданина / В. А. Сухомлинский. – М., 1971.
62. Управление в образовании: Проблемы и подходы: Практическое руководство / под ред. П. Карстанье, К. Ушакова. – М., 1995.
63. Ушинский, К. Д. Три элемента школы // Пед. соч. : в 6 т. / К. Д. Ушинский. – М., 1988. – Т. 1.
64. Ушинский К.Д. Человек как предмет воспитания // Собр. соч. : в 11 т. / К. Д. Ушинский. – М., 1950. – Т. 8.
65. Философия образования для 20-го века. – М., 1992.
66. Флейк-Хобсон, К. Мир входящему: Развитие ребенка и его отношений с окружающими / Флейк-Хобсон К. [и др.]. – М., 1992.
67. Франкл, В. Человек в поисках смысла / В. Франкл. – М., 1990.

68. Шакуров, Р. Х. Творческий рост педагога / Р. Х. Шакуров. – М., 1995.
69. Шамова, Т. И. Активизация учения школьников / Т. И. Шамова. – М., 1982.
70. Шиянов, Е. Н. Идея гуманизации образования в контексте отечественных теорий личности / Е. Н. Шиянов, И. Б. Котова. – Ростов н/Д, 1995.
71. Щедровицкий, П. Г. Очерки по философии образования / П. Г. Щедровицкий. – М., 1993.
72. Щедровицкий, Г. П. Педагогика и логика / П. Г. Щедровицкий [и др.]. – М., 1993.
73. Щукина, Г. И. Активизация познавательной деятельности учащихся в учебном процессе / Г. И. Щукина. – М., 1979.
74. Щукина, Г. И. Педагогические проблемы формирования познавательных интересов учащихся / Г. И. Щукина. – М., 1988.
75. Экологическое образование школьников / под ред. И. Д. Зверева, Т. И. Суравегиной. – М., 1983.

Дополнительная литература

1. Бабанский, Ю.К. Оптимизация процесса обучения: Общедидактический аспект / Ю. К. Бабанский. – М., 1977.
2. Баранов, С. П. Сущность процесса обучения / С. П. Баранов. – М., 1986.
3. Белкин, А. С. Ситуация успеха: как ее создать / А. С. Белкин. – М., 1992.
4. Богданов, О. С. Нравственное воспитание старшеклассников / О. С. Богданов, С. В. Черепкова. – М., 1988.
5. Бухвалов, В. А. Алгоритмы педагогического творчества / В. А. Бухвалов. – М., 1993.
6. Гинецинский, В. И. Основы теоретической педагогики / В. И. Гинецинский. – СПб., 1992.
7. Давыдов, В. В. Проблемы развивающего обучения / В. В. Давыдов. – М., 1987.
8. Дьяченко, В. К. Организационная структура учебного процесса / В. К. Дьяченко. – М., 1989.
9. Занков, Л. В. Дидактика и жизнь / Л. В. Занков. – М., 1968.
10. Зотов, Ю.Б. Организация современного урока / Ю. Б. Зотов. – М., 1984.
11. Иванова, И. П. Воспитывать коллективистов / И. П. Иванова. – М., 1982.
12. Ильин, В. С. Формирование личности школьника (целостный процесс) / В. С. Ильин. – М., 1984.
13. Калмыкова, З. И. Психологические принципы развивающего обучения / З. И. Калмыкова. – М., 1979.
14. Кан-Калик, В. А. Учителю о педагогическом общении / В. А. Кан-Калик. – М., 1987.

15. Кириллова, Г. Д. Особенности урока в условиях развивающего обучения / Г. Д. Кириллова. – Л., 1976.
16. Ковалев, А. П. Педагогические системы: Оценка текущего состояния и управление / А. П. Ковалев. – Харьков, 1990.
17. Кон, И. С. Ребенок и общество / И. С. Кон. – М., 1988.
18. Коротов, В. М. Воспитывающее обучение / В. М. Коротов. – М., 1980.
19. Коротов, В. М. Самоуправление школьников / В. М. Коротов. – М., 1976.
20. Куписевич, Ч. Основы общей дидактики / Ч. Куписевич. – М., 1986.
21. Лихачев, Б. Т. Воспитательные аспекты обучения / Б. Т. Лихачев. – М., 1979.
22. Лихачев, Б. Т. Теория эстетического воспитания школьников / Б. Т. Лихачев. – М., 1987.
23. Луначарский, А. В. О народном образовании / А. В. Луначарский. – М., 1958.
24. Максимова, В. Н. Межпредметные связи в учебно-воспитательном процессе современной школы / В. Н. Максимова. – М., 1987.
25. Махмутов, М. И. Организация проблемного обучения в школе / М. И. Махмутов. – М., 1977.
26. Менеджмент в управлении школой / под ред. Т. И. Шаповой. – М., 1992.
27. Мид, М. Культура и мир детства / М. Мид. – М., 1988.
28. Мочалова, Н. М. Технологический подход в обучении школьников / Н. М. Мочалова, О. Б. Мочалова. – Казань, 1997.
29. Мудрик, А. В. Социализация и смутное время / А. В. Мудрик. – М., 1991.
30. Неменский, Б. М. Мудрость красоты. – 2-е изд. / Б. М. Неменский. – М., 1987.
31. Немов, Р. С. Путь к коллективу: Книга для учителей о психологии ученического коллектива / Р. С. Немов, А. Г. Кирпичник. – М., 1988.
32. Никитин, А. Ф. Педагогика прав человека / А. Ф. Никитин. – М., 1993.
33. Особенности обучения и психическое развитие школьников 13–17 лет / под ред. И. В. Дубровиной. – М., 1988.
34. О человеческом в человеке / под ред. И. Т. Фролова. – М., 1991.
35. Ребутовская, Е. Возрастная динамика познавательного интереса / Е. Ребутовская. – М., 1998.
36. Саймон, Б. Общество и образование / Б. Саймон. – М., 1989.
37. Сокольников, Ю. П. Системный подход в воспитании / Ю. П. Сокольников. – М., 1988.
38. Станкин, М. И. Психолого-педагогические основы физического воспитания / М. И. Станкин. – М., 1988.

39. Талызина, Н. Ф. Управление процессом усвоения знаний / Н. Ф. Талызина. – М., 1975.
40. Ученическое самоуправление в школе сегодня и завтра : книга для учителя / В. Е. Турин, В. Б. Поленов [и др.]. – Киев, 1989.
41. Чистякова, С. Н. Основы профессиональной ориентации школьников / С. Н. Чистякова. – М., 1983.
42. Шакуров, Р. Х. Социально-психологические основы управления / Р. Х. Шакуров. – М., 1990.
43. Щукина, Г. И. Активизация познавательной деятельности учащихся в учебном процессе / Г. И. Щукина. – М., 1979.



**Рассказов Филипп Дементьевич -
доктор педагогических наук,
профессор, Академик МАНПО,
Член-корреспондент РАЕ.**

Читает курсы «Педагогика и психология высшей школы», «Методология и методы психолого-педагогического исследования», «Современные педагогические технологии», «Теория и методика профессионального образования», «Методология диссертационного исследования» с использованием разработанных модулей более 15 лет.

Автор более 90 научных трудов. Область научных интересов – высшая школа в современном мире, проблемы профессионального образования и воспитания в новой эпохе.

Является основателем научной школы: «Инновационные технологии региональной системы непрерывного профессионально-педагогического образования».

