

Документ подписан простой электронной подписью
Информация о владельце:
ФИО: Косенок Сергей Михайлович
Должность: ректор
Дата подписания: 19.06.2024 12:34:25
Уникальный программный ключ:
e3a68f3eaa1e62674b54f4998099d3d6bfdcf836

Бюджетное учреждение высшего образования
Ханты-Мансийского автономного округа – Югры
«Сургутский государственный университет»

Кафедра теории и методики профессионального образования

ИНФОРМАЦИОННЫЕ ТЕХНОЛОГИИ В НАУКЕ И ОБРАЗОВАНИИ

Методические рекомендации



Сургут, 2015 г.

УДК 378.14
ББК 74.5

Рецензент

доктор педагогических наук, профессор **Рассказов Ф.Д.**
доктор педагогических наук, профессор кафедры **Насырова Э.Ф.**

Кобякова М.А.

Информационные технологии в науке и образовании: метод. рекомендации / авт.-сост. М.А. Кобякова; Сургут. гос. ун-т ХМАО – Югры. – Сургут, 2015. – 24 с.

В методических рекомендациях представлены указания к лекционным и практическим занятиям по дисциплине «Информационные технологии в науке и образовании». Адресовано аспирантам и преподавателям высших образовательных учреждений.

Содержание

| | | |
|--------------------------------------|--|----|
| Пояснительная записка..... | | 4 |
| Лекция 1 | Назначение и области применения ИКТ в учебно-воспитательном процессе..... | 5 |
| Лекция 2 | Применение ИКТ в образовательных процессах с учетом возрастной специфики, психологии, здоровья и личностных особенностей учащихся..... | 7 |
| Лекция 3 | Программно-методическое обеспечение ИКТ..... | 8 |
| Лекция 4 | Интернет..... | 9 |
| Лекция 5 | Дистанционное обучение..... | 10 |
| Лекция 6 | Автоматизированные обучающие системы, электронный учебник..... | 11 |
| Лекция 7 | Создание единого информационного пространства образовательной организации..... | 12 |
| Лекция 8 | Мониторинг и экспертиза результатов учебной деятельности..... | 13 |
| Практическая работа 1 | Информационные ресурсы и эффективный поиск информации в Интернет..... | 14 |
| Практическая работа 2 | Создание теста средствами Google..... | 15 |
| Практическая работа 3 | Инструменты создания web-ресурсов..... | 18 |
| Глоссарий..... | | 22 |
| Список рекомендуемой литературы..... | | 24 |

Пояснительная записка

Стремительная информатизация практически всех областей знания требует рассматривать информационные технологии (ИТ) как важную составляющую фундаментальной подготовки аспиранта.

Информатизация существенно повлияла на процесс приобретения знаний. Новые технологии обучения на основе информационных и коммуникационных технологий позволяют интенсифицировать образовательный процесс, увеличить скорость восприятия, понимания и глубину усвоения новых знаний.

Информационные методы все шире внедряются в научную деятельность. Информатизация, широкое применение современных информационных систем в сфере науки и образования обеспечивают принципиально новый уровень получения и обобщения знаний, их распространения и использования.

Данный курс должен помочь аспирантам получить всестороннее представление о возможностях использования информационных технологий в науке и образовании, научить использовать современные информационные технологии в научно-исследовательской и образовательной деятельности.

Изучение дисциплины призвано повысить компетенции аспирантов в области эффективного использования информационно-коммуникационных технологий, в создании и развитии универсальной образовательной сферы; стимулировать становление культуры научного и педагогического мышления.

Цель дисциплины:

Формирование системы компетенций в области использования современных информационных технологий в научно-исследовательской и образовательной деятельности.

Задачи дисциплины:

- совершенствование базового образования по информатике и формирование информационной культуры будущих преподавателей и исследователей;
- овладение современными средствами подготовки, систематизации, анализа и представления научных данных;
- изучение современных информационных и коммуникационных образовательных технологий;
- формирование практических навыков использования научных и образовательных ресурсов Internet в профессиональной деятельности педагога и исследователя.

Лекция 1. Назначение и области применения ИКТ в учебно-воспитательном процессе

Цель лекции: познакомить слушателей с современными ИКТ, их возможностями, дидактическими функциями в учебном процессе, с особенностями развития ИКТ в мире и российской Федерации, с основными направлениями образования с использованием ИКТ, проблем в его развитии, с перспективами развития образования с использованием ИКТ, с требованиями к ИКТ-компетентности преподавателя.

Учебные вопросы:

1. Современные ИКТ: основные понятия, возможности, доступность, дидактические функции в учебном процессе.
2. Особенности развития ИКТ в мире и России.
3. Основные направления образования с использованием ИКТ, тенденции и проблемы его развития.
4. Перспективы развития образования с использованием ИКТ как инновационной парадигмы обучения и формирования личности.
5. ИКТ-компетентность преподавателя.

Вопросы для самостоятельной проверки знаний по лекции № 1.

1. Дайте определение информационным и коммуникационным технологиям.
2. Какие универсальные офисные прикладные программы и средства ИКТ получили широкое распространение в современных системах образования?
3. Какие дидактические задачи позволяет решить применение ИКТ в образовательном процессе?
4. Какие факторы ограничивают развитие информационных технологий в Российской Федерации?
5. Назовите перспективные направления развития информационных технологий.
6. Назовите важнейшие задачи развития отрасли информационных технологий.
7. Назовите основное направление образования с использованием ИКТ.
8. Какие информационные технологии должны обеспечивать осуществление дистанционного обучения?
9. Какие информационные технологии применяются для обеспечения целей дистанционного обучения?
10. Какие задачи позволит решить применение дистанционного обучения?
11. Назовите негативные последствия, к которым может привести использование современных ИКТ во всех формах обучения.
12. Назовите специфические возможности ИКТ, которые расширяют технологии обучения.

13. Какие педагогические технологии, использующие специфические особенности информационно-коммуникационных технологий, представляют наибольший интерес?

14. Назовите основные виды информационных технологий, используемых в образовании.

15. Назовите возможности средств ИКТ.

16. Какие причины существенно упрощают деятельность учителя при использовании информационных технологий?

17. Что должен уметь компетентный учитель в области ИКТ?

Лекция 2. Применение ИКТ в образовательных процессах с учётом возрастной специфики, психологии, здоровья и личностных особенностей учащихся

Цель лекции: ознакомить слушателей с основами применения ИКТ при реализации функций урока, с вопросами учета психологии, здоровья, личностных особенностей учащихся при использовании ИКТ на предметах, с основными аспектами формирования информационной грамотности учащихся.

Учебные вопросы:

1. Применение ИКТ в реализации обучающей, воспитывающей и развивающей функций урока.
2. Учет психологии, здоровья и личностных особенностей учащихся в процессе разработки компьютерной поддержки конкретного предмета.
3. Основные аспекты формирования информационной грамотности у учащихся разных возрастных категорий.

Вопросы для самостоятельной проверки знаний по лекции № 2.

1. При решении каких задач проявляется воспитательная функция ИКТ?
2. В каких формах может быть представлено применение ИКТ в рамках реализации воспитательных функций?
3. При решении каких задач проявляется развивающая функция ИКТ?
4. Какие параметры человека как личности необходимо учитывать в процессе разработки компьютерной поддержки конкретного предмета?
5. Перечислите основные требования СанПиН 2.2.2/2.4.1340-03 «Гигиенические требования к персональным электронно-вычислительным машинам и организации работы».
6. Что необходимо определить при разработке компьютерной поддержки предмета?
7. Перечислите основные этапы разработки компьютерной поддержки.
8. Что должны знать и уметь учащиеся к началу компьютерных занятий?
9. Дайте определение информационной грамотности.
10. Что входит в структуру понятия информационной грамотности?
11. Что должны знать и уметь учащиеся возрастной категории 12–16 лет при работе с Интернетом?
12. Поясните особенности формирования информационной грамотности у детей возрастной категории 0–6 лет.
13. Поясните особенности формирования информационной грамотности у детей возрастной категории 6–12 лет.
14. Поясните особенности формирования информационной грамотности у школьников возрастной категории 12–16 лет.

15. Поясните особенности формирования информационной грамотности у школьников возрастной категории 16–18 лет.

Лекция 3. Программно-методическое обеспечение ИКТ

Цель лекции: ознакомить слушателей с понятиями и видами программного обеспечения, используемого в современных ИКТ, с особенностями лицензионного приобретения и обслуживания программного обеспечения, деятельностью основных организаций, специализирующихся на предоставлении образовательной информации в сети Интернет и с помощью программных продуктов, с ресурсами сети Интернет, позволяющим педагогу обладать современными знаниями при использовании программно-методического обеспечения ИКТ.

Учебные вопросы:

1. Понятие и виды программного обеспечения.
2. Лицензионное ПО.
3. Деятельность Федерации Интернет Образования, компаний «Intel», «Microsoft», «Хронобус», «1С» и др.
4. Ресурсы сети для программно-методического обеспечения ИКТ.

Вопросы для самостоятельной проверки знаний по лекции № 3.

1. Дайте характеристику уровней программного обеспечения.
2. Расскажите порядок загрузки компьютера на основе системы BIOS.
3. Приведите основные и дополнительные функции операционной системы.
4. Приведите и раскройте классификацию служебных программных средств.
5. Перечислите виды прикладных программных средств.
6. На какие группы делятся программы по юридическому статусу?
7. Дайте определение лицензии на программное обеспечение.
8. Представьте характеристику проприетарных лицензий.
9. Представьте характеристику лицензий свободного и открытого программного обеспечения.
10. Какие программные продукты компании Хронобус могут использоваться в системе образования?
11. Перечислите ресурсы сети для программно-методического обеспечения ИКТ.

Лекция 4. Интернет

Цель лекции: ознакомить слушателей с основами работы сети в интернет, историей создания всемирной «паутины», коммуникативными возможностями сети Интернет, другими типами компьютерных сетей, с основными сервисами сети Интернет, организацией работы учащихся в сети Интернет, с образовательными ресурсами сети Интернет и основами их поиска.

Учебные вопросы:

1. Интернет как глобальная компьютерная сеть и как информационное пространство.
2. Интернет как средство коммуникации.
3. Основные понятия и типы компьютерных сетей.
4. Понятие сервисов Интернет.
5. Электронная почта в работе преподавателя образовательной организации.
6. Организация работы с учащимися на основе средств коммуникации в Интернете.
7. Образовательные ресурсы сети. Основы поиска ресурсов образовательного назначения в сети Интернет.
8. Информационно-поисковые системы.

Вопросы для самостоятельной проверки знаний по лекции № 4.

1. Представьте определение Интернета.
2. Что такое Рунет и история его создания?
3. Дайте определение всемирной «паутины».
4. Дайте определение телекоммуникации.
5. Охарактеризуйте виды компьютерных сетей по размерности.
6. Какие информационные услуги обеспечивают технологии Интернет?
7. Какие технологии и инструментальные средства навигации реализуются через web?
8. Какие инструментальные средства включают интернет-приложения?
9. Представьте наиболее популярные услуги Интернета.
10. Дайте определение электронной почты.
11. Какие виды лекций могут проводиться в Интернете в реальном и отсроченном времени?
12. Какие образовательные ресурсы сети Интернет вы знаете?
13. В каких форматах хранится распределенная информация в сети Интернет?
14. Какие категории поисковых систем вы знаете?

Лекция 5. Дистанционное обучение

Цель лекции: ознакомить слушателей с основами дистанционного образования, принципах, моделях, видах самостоятельной деятельности учащихся, с требованиями у структуре курса дистанционного обучения, организации учебного материала и методического аппарата, особенностей организации интерактивных форм коммуникации между преподавателем и учащимися, роле и месте дистанционного образования в системе образования и перспективами его дальнейшего развития.

Учебные вопросы:

1. Основные понятия дистанционного образования.
2. Представление о принципах организации дистанционного обучения, его моделях, видах самостоятельной деятельности учащихся, способах взаимодействия в сетях с учителем-координатором и между собой, способах контроля.
3. Основные требования к структуре курса дистанционного обучения, организации учебного материала, методического аппарата.
4. Особенности организации телеконференций, форумов, чатов и других форм сетевого общения в целях активизации процесса дистанционного образования.
5. Роль и место дистанционного образования в общем, профессиональном и дополнительном образовании, перспективы его развития.

Вопросы для самостоятельной проверки знаний по лекции № 5.

1. Характерные черты дистанционного образования.
2. Какой круг лиц может использовать дистанционное образование?
3. Основные отличия дистанционного образования от очной и заочной форм образования.
4. Охарактеризуйте основные недостатки дистанционного образования.
5. Охарактеризуйте виды компьютерных сетей по размерности.
6. Охарактеризуйте специфические принципы дистанционного образования.
7. Охарактеризуйте основные модели дистанционного обучения.
8. Структура курсов дистанционного обучения.
9. Основные требования к учебнику для дистанционного образования.
10. Что должно быть размещено на сайте образовательного учреждения при организации дистанционного образования?
11. Особенности организации телеконференции через Интернет.
12. Виды асинхронных телеконференций.

Лекция 6. Автоматизированные обучающие системы, электронный учебник

Цель лекции: ознакомить слушателей с основными понятиями автоматизированных обучающих систем, с принципами работы в данных системах, а также с основами создания и работы с электронными учебниками и другими электронными изданиями.

Учебные вопросы:

1. Основные понятия автоматизированных обучающих систем.
2. Представление о принципах работы с автоматизированной обучающей системой.
3. Понятие, структура и виды электронных учебников.

Вопросы для самостоятельной проверки знаний по лекции № 6.

1. Дайте определение автоматизированной обучающей системы.
2. Составляющие автоматизированной обучающей системы.
3. Функциональные возможности автоматизированной обучающей системы.
4. Каких принципов необходимо придерживаться при работе с автоматизированной обучающей системой?
5. Дайте определение электронного учебника.
6. Какие компоненты должна содержать функциональная структура электронного учебника?
7. Виды электронных учебных изданий.
8. Виды электронных учебных изданий по природе основной информации.

Лекция 7. Создание единого информационного пространства образовательной организации

Цель лекции: ознакомить слушателей с основными компонентами школьной информационной среды, с функциональными зонами ее инфраструктуры, с построением управленческой структуры при внедрении в образовательный процесс ИКТ.

Учебные вопросы:

1. Компоненты школьной информационной среды.
2. Функционально-ориентированные зоны инфраструктуры школьной информационной среды.
3. Уровни управленческой структуры образовательной организации с развитой информационной средой.

Вопросы для самостоятельной проверки знаний по лекции № 7.

1. Группы компонентов школьной информационной среды.
2. Перечислите функционально-ориентированные зоны школьной информационной среды.
3. Какие звенья должна содержать образовательная организация с развитой информационной средой?

Лекция 8. Мониторинг и экспертиза результатов учебной деятельности

Цель лекции: ознакомить слушателей с основами использования ИКТ при мониторинге и экспертизе учебной деятельности, с основными понятиями базы данных и системы управления базами данных, а также с основными принципами работы СУБД Microsoft Access.

Учебные вопросы:

1. Использование ИКТ в процессе мониторинга и экспертизы результатов учебной деятельности.
2. Понятие базы данных.
3. Основные принципы работы в системе управления базами данных Microsoft Access.

Вопросы для самостоятельной проверки знаний по лекции № 8.

1. Дайте определение мониторинга результатов учебной деятельности на основе ИКТ.
2. Дайте определение контрольного (планового) тестирования учащихся.
3. Дайте определение классификатора тестовых заданий.
4. Дайте определение удаленной компьютерной обработки результатов тестирования.
5. Основные элементы технологической модели автоматизированного внутришкольного и внутривузовского мониторинга качества обучения на основе ИКТ.
6. Дайте определение базы данных.
7. Какими свойствами обладают отношения?
8. Основные функции СУБД.
9. Дайте определение транзакции.
10. Какие возможности приложения Access?
11. Охарактеризуйте компоненты базы данных Access.

Практическая работа 1. Информационные ресурсы и эффективный поиск информации в Интернет

Цель работы: Создать список интернет-ресурсов (библиотек, виртуальных музеев, образовательных сайтов, научных статей и т.д.) по теме Вашей диссертационной работы.

Список должен содержать не менее 10 интернет-ресурсов. Использовать различные поисковые системы и электронно-библиотечные системы.

Выполнение работы

| В текстовом файле создать таблицу, отражающую результаты поиска: № п/п | Адрес интернет-ресурса | Автор ресурса | Скриншот главной страницы | Аннотация |
|--|------------------------|---------------|---------------------------|-----------|
| 1. | | | | |
| 2. | | | | |
| | | | | |

Практическая работа 2. Создание теста средствами Google

Цель работы: Средствами форм Google составить тест по материалам Вашего диссертационного исследования.

В задании Вам предстоит создать тест на основе форм Google Диск. Основное предназначение форм Google – проведение опросов, анкетирований и других подобных видов исследований, а также распределенный сбор данных, например: на собственном сайте вы можете создать подобие нашей регистрационной формы для получения адресов электронной почты и блогов (запись на курс). Также вы можете предложить участникам семинара или конференции пройти предварительную запись через формы Google, например для того, чтобы определить число посетителей и заранее выписать именные сертификаты об участии.

Проведение контроля знаний – нетипичный, но возможный вариант использования форм Google. Google не умеет проверять правильность ответов и выставлять отметку на основе заранее заданных критериев. Однако вы можете самостоятельно задать формулы для обработки ответов на форму, т.к. все результаты хранятся в электронной таблице (наподобие Microsoft Excel).

Этапы работы:

1. Создание формы (теста).
2. Настройка сохранения ответов в таблицу.
3. Создание логических формул для проверки правильности ответов.
4. Интеграция теста в сайт Google.

Откройте Google Диск (<http://www.google.ru/drive/about.html> – открыть диск – перейти к гугл диску – создать аккаунт):

Создайте новый документ: Создать – Google формы – Начать работу.

После создания документа автоматически откроется редактор форм и предложит ввести название формы и выбрать тему оформления:

Далее необходимо последовательно добавить 10 вопросов (обратите внимание, что первый вопрос уже добавлен). В каждом вопросе необходимо вписать формулировку вопроса, выбрать тип вопроса и при необходимости варианты ответов и пояснение. Обратите внимание на галочку «Сделать этот вопрос обязательным»: не ответив на данный вопрос, учащийся не сможет завершить тестирование.

Для добавления новых вопросов используйте меню вставка или кнопку «Добавить элемент» в конце страницы.

Для редактирования или удаления существующего вопроса воспользуйтесь специальными кнопками в правой части блока вопроса.

Типы вопросов

В зависимости от формулировки вопроса стоит выбирать соответствующий тип вопроса. В формах Google представлено несколько типов вопросов, но наиболее популярные из них относятся к простому типу:

текст, один из списка, несколько из списка, выпадающий список. Данные типы вопросов проще создавать и обрабатывать, но сложные вопросы позволяют получить более интересные тесты и результаты.

В рамках лабораторной работы рекомендуется использовать простые типы вопросов, т.к. это упростит обработку ответов, но Вы можете попробовать использовать также какой-нибудь сложный тип вопроса, например, тип сетка.

Тип вопроса: Текст и Текст (абзац)

Данный тип предназначен для открытых вопросов, в которых тестируемый вводит ответ при помощи клавиатуры. Часто при помощи таких вопросов получают имя, фамилию, адрес электронной почты и другие сведения, которые невозможно предугадать заранее. Для типа текст (абзац) вместо обычного поля ввода будет использовано поле для многострочного ввода.

Тип вопроса: Один из списка

Обычно данный тип используется для закрытых вопросов, где тестируемый выбирает только один ответ из нескольких предложенных вариантов. Поле для первого варианта ответа доступно изначально, а для добавления дополнительных вариантов щелкните по полю «Нажмите, чтобы добавить вариант». Обратите внимание, что ставить точку или галочку напротив правильного ответа не нужно.

Отличить данный тип вопроса можно по характерному элементу – круглому полю для выбора варианта (радиокнопка).

Тип вопроса: Выпадающий список

Данный тип вопроса работает аналогично предыдущему (один из списка). Единственное отличие заключается в представлении вопроса во время прохождения теста: вместо списка вариантов с переключателями, ученик увидит более компактный выпадающий список, из которого он сможет выбрать только один вариант ответа.

Тип вопроса: Несколько из списка

Данный тип вопроса предполагает выбор нескольких ответов из предложенных вариантов. Обычно подобные вопросы выглядят как список вариантов с элементами управления в виде поля с галочками (checkbox).

При заполнении вариантов ответа не забудьте указать несколько правильных.

Остальные типы вопросов рассмотрены в расширенной версии руководства в конце данной страницы.

Также через меню «Вставка» можно добавить в форму изображения и видео. Не забудьте добавить свой логотип! Изображения и видео будут вставлены как отдельные элементы. Обратите внимание, что все элементы в форме можно менять местами просто перетаскивая их мышью.

Если вы собираетесь использовать в вопросе изображение или видео, то рационально будет поместить их непосредственно перед вопросом.

В нижней части окна, под вопросами вы можете настроить поведение формы и сопроводительную информацию.

В нашем случае форма представляет собой тест, т.е. включать данные опции не следует.

После ввода всех вопросов необходимо нажать кнопку «Отправить».

Сохранение ответов в таблицу

После каждого ответа на вашу форму ответы будут сохраняться непосредственно в форме, однако наиболее гибким и удобным вариантом является создание отдельной таблицы для ответов в Google Диск.

Нажмите кнопку «Сохранять ответы...» на панели инструментов и диалоговом окне укажите название для новой таблицы:

Просмотр ответов доступен в двух видах: через созданную таблицу (просмотреть ответы) или в виде сводки.

В таблице каждый новый ответ будет записан в отдельной строчке в хронологическом порядке, где в первой ячейке будет указаны дата и время заполнения формы, а далее ответы на вопросы. Ответ на каждый из типов вопроса (кроме сетки) занимает ровно одну ячейку. В сводке ответов вы можете найти

В программе можно добавлять формулы для проверки правильных ответов, как в Microsoft Excel.

Практическая работа 3. Инструменты создания web-ресурсов

Цель работы: познакомиться с технологией создания веб-сайтов средствами Google.

Задачи:

- ознакомиться с основными терминами электронного обучения;
- создайте иерархическую структуру сайта (разделы и страницы);
- поберите и разместите материалы на страницах сайта.

В новой редакции Закона об образовании РФ (статья 16 «Реализация образовательных программ с применением электронного обучения и дистанционных образовательных технологий» и статья 18 «Печатные и электронные образовательные и информационные ресурсы»). закрепляются понятия «Электронное обучение» и «Электронный образовательный ресурс». А с 01 сентября 2013 года в образовательном процессе разрешены к использованию и абсолютно равноправны не только привычные печатные учебники и пособия, но и электронные образовательные ресурсы.

Найдите определения понятий «электронное обучение» и «электронный образовательный ресурс», не забудьте указать источник. Ответ на данное задание опубликуйте в блоге.

В ходе выполнения предыдущих лабораторных работ и домашних заданий мы рассмотрели инструменты создания электронных ресурсов содержащих различные виды информации: от неформатированного текста, статических изображений и диаграмм до электронных таблиц, сложных текстовых документов и обучающих видеороликов. Кроме того, в первом домашнем задании рассмотрены два популярных инструмента тиражирования и доставки образовательной информации через Интернет: облачное хранилище и блог. Однако, пожалуй, самым распространенным способом обмена информацией в рамках образовательного процесса считается полноценный сайт (возможно в комбинации с облачным хранилищем) с удобной навигацией и четко структурированным материалом.

Содержание сайта

В рамках данной лабораторной работы вам предстоит разработать электронный образовательный ресурс по любой теме.

Примерный план работы над сайтом может быть таким:

1. Продумайте содержание и структуру сайта.
2. Создайте новый сайт в среде Google.
3. Используя интернет-ресурсы, подберите материал и разместите его на страницах.
4. Опубликуйте презентацию в блоге.

Этапы создания сайта средствами Google:

Регистрация сайта

В данной лабораторной работе для создания сайта используется веб-приложение Google Сайты <https://sites.google.com/>. Перед началом работы необходимо войти в систему под учетной записью Google.

Для создания нового сайта на главной странице веб-приложения щелкните по кнопке «Создать». Обратите внимание на то, что после создания сайта, его название будет указано в списке доступных для редактирования сайтов:

В форме создания нового сайта заполните все необходимые поля:

Комментарии к заполнению:

1. Шаблон (заданная структура и содержание сайта). Для ознакомления с различными вариантами шаблонов вы можете щелкнуть по ссылке «Просмотреть дополнительные шаблоны», однако в рамках данной работы выберите «Пустой шаблон».

2. Название сайта. Укажите краткое название сайта по-русски. Данный текст будет отображаться в верхней части сайта на всех страницах.

3. Местоположение. В данном поле необходимо указать последнюю (вариативную) часть адреса вашего будущего сайта. Будьте внимательны, скорее всего простые названия уже заняты, поэтому к адресу сайта нужно дописать фамилию и имя. Например: `computervirusivanivanov`, тогда полный адрес сайта будет выглядеть следующим образом: <https://sites.google.com/site/computervirusivanivanov/>

4. Выберите любое подходящее к тематике сайта оформление из списка в разделе «выберите тему»

5. Введите код CAPTCHA

После нажатия на кнопку «Создать», Google создаст новый сайт и откроет его главную страницу.

В случае неправильного ввода одного из полей или занятости выбранного местоположения Google выдаст ошибку и после устранения проблемы необходимо повторно нажать кнопку «Создать».

Редактирование страниц

В отличие от традиционной технологии создания сайтов на основе языков разметки и программирования, данное веб-приложение работает в режиме WYSIWYG (What You See Is What You Get - «Что видишь, то и получаешь»). Для создания страниц сайта необязательно использовать язык HTML, т.к. Google создаст всю необходимую разметку в автоматическом режиме на основе заданного пользователем представления.

Для редактирования страницы необходимо нажать на кнопку «Изменить страницу» в правом верхнем углу страницы). Панель инструментов редактора содержит базовые команды форматирования абзацев и текста, а основное меню позволяет вставить дополнительные материалы на страницу, управлять таблицами и макетом сайта.

Изменение страницы в данном редакторе напоминает работу в текстовом редакторе, однако области для ввода текста строго подчиняются выбранному макету.

Для завершения работы с редактором и перехода к нормальному режиму сайта необходимо нажать кнопку «Сохранить». Google автоматически создает черновики страниц во время редактирования, поэтому потерять несохраненные изменения практически невозможно.

Вставка дополнительных материалов на страницу осуществляется через меню «Вставка».

Изображения и ссылки добавляются точно также, как и в блоге-портфолио Blogger.com. После выбора соответствующего пункта меню следуйте указаниям мастера.

Кроме того, в меню «вставка» доступны средства интеграции с другими сервисами Google: Календарь, карты Google Maps, Youtube и Google Диск. Интеграция с облачным хранилищем позволяет добавлять на страницы сайта текстовые документы, презентации, анкеты, электронные таблицы. В рамках данной лабораторной работы вам необходимо встроить презентацию. Создавать собственную презентацию не обязательно – можно найти готовые материалы в Интернете.

Для того, чтобы презентация была доступна для вставки на страницу, она должна быть изначально создана в PowerPoint загружена и преобразована в документ Google.

Откройте Google Диск, убедитесь, что установлена галочка в меню «Настройки», «Настройки загрузки» напротив пункта «Преобразовывать загруженные файлы в формат Документов Google».

Загрузите файл в Google Диск, используя инструмент загрузки. Откройте презентацию и опубликуйте

Обратите внимание, что Google не сможет преобразовать презентацию, если её объем более 4Мб.

Перед встраиванием в сайт презентацию необходимо опубликовать: в Google Диске выполните команду: Файл – Опубликовать в Интернете. В открывшемся диалоговом окне нажмите на кнопку «Начать публикацию».

Получив «HTML-код для встраивания» вы можете использовать его для интеграции документа Google в любой веб-ресурс. Например, в блоге (blogger.com) вы можете перейти в режим редактирования HTML и, используя код `<iframe src="..."`, вставить документ непосредственно в сообщение блога.

Для вставки презентации на страницу сайта Google выполните команду Вставка – Диск – Презентация, где в списке документов выберите необходимую презентацию.

Добавление страниц, создание иерархической структуры

Современный веб-сайт – это набор связанных гиперссылками документов. Конечно, при более глубоком анализе поведения посетителей сайта можно заметить, что перемещения пользователя могут быть во многом

случайны и более хаотичны чем это предусмотрено картой сайта: например, перемещение к разделу «Результаты» сайта inftech.spb.ru возможно не только через главную страницу, но и с любой другой страницы через верхнее меню. Однако те страницы доступ к которым предоставляется из любой точки сайта через меню можно условно назвать «Верхний уровень».

После добавления новых страниц Google автоматически изменяет боковое меню на вашем сайте, а также создает ссылки на подстраницы. Выбор местоположения страницы осуществляется при создании новой страницы, либо в меню «Еще - Переместить страницу».

Для добавления новой страницы щелкните по кнопке «Создать страницу» и следуйте указаниям мастера.

1. В поле «Название страницы» введите название страницы. Выбранное название скорее всего попадет в меню, поэтому стоит воздержаться от использования длинных и непонятных названий.

2. В качестве шаблоны выберите «Веб-страница».

3. В основном опираясь на карту сайта из домашнего задания №6, но помня об особенностях навигации на сайте, выберите местоположение страницы на сайте. Для наглядности ниже также представлены несколько иллюстраций:

– «Поместить страницу на верхний уровень». Страница будет размещена на том же уровне, что и «Главная страница». В примере ниже это страница «Автор».

– «Разместить под страницей «Главная страница»». Страница будет размещена вторым уровнем, под главной страницей. «Страница 1» в примере ниже.

– «Выбрать другое расположение». Выбор данного пункта приведёт к открытию полной карты сайта с возможностью выбора любого местоположения в иерархической структуре сайта.

4. После нажатия кнопки «Создать» автоматически откроется редактор только что созданной страницы.

Вы также можете создать нелинейную навигацию на сайте, добавляя непосредственно в текст документа ссылки на другие страницы сайта или внешние ресурсы. Инструмент «Ссылка» работает точно также, как и в блоге, дополнительно позволяя выбрать внутренние страницы сайта из карты:

Требования к содержанию сайта

1. На главной странице сайта разместить ссылки на страницы с презентацией и краткую информацию об авторе и назначении сайта.

2. На сайте обязательно должны быть встроены рисунки и презентация.

3. Разместить задания для учеников.

Глоссарий

IRC (Internet Relay Chat) – средство для переговоров через Интернет в реальном масштабе времени, которое дает Вам возможность разговаривать с другими людьми во всем мире в режиме прямого диалога (чаще всего с помощью набора фраз на клавиатуре компьютера).

Автоматизированная обучающая система (АОС) – организационно-техническая система, предназначенная для управления процессом обучения при проведении различных видов учебных занятий и реализованная в виде человеко-машинного комплекса на базе ЭВМ, основным режимом функционирования которого является адаптивный диалог между пользователями и пакетом прикладных программ (ППП).

База данных – совокупность взаимосвязанных данных, которые можно использовать для большого числа приложений, быстро получать и модифицировать необходимую информацию.

Всемирная паутина (World Wide Web) – распределенная система, предоставляющая доступ к связанным между собой документам, расположенным на различных компьютерах, подключенных к Интернету.

Гипертекст – возможность создания «живого», интерактивного учебного материала, снабженного ссылками между различными частями материала. Возможности гипертекста дают преподавателю возможность разделить материал на большое число фрагментов, соединив их гиперссылками в логические цепочки. Следующим шагом здесь может быть создание на основе одного и того же материала «собственных» учебников для каждого учащегося, в зависимости от его уровня знаний. Гиперссылки позволяют обращаться к внешним источникам информации, делать курс частью сети Интернет.

Дистанционное образование – образование, реализуемое посредством дистанционного обучения.

Дистанционное обучение – обучение, при котором все или большая часть учебных процедур осуществляется с использованием современных ИКТ при территориальной разобщенности преподавателя и обучающихся.

ИКТ-компетентность преподавателя – личное качество учителя, проявляющееся в его готовности и способности самостоятельно использовать информационно-коммуникационные технологии в своей предметной деятельности.

Информационная грамотность – грамотное использование учениками и их преподавателями инструментов, обеспечивающих доступ к информации, развитие критического анализа содержания информации и привитие коммуникативных навыков, содействие профессиональной подготовке учеников и их педагогов в целях позитивного и ответственного использования ими ИКТ и услуг.

Информационная культура (в широком смысле) – совокупность принципов и механизмов, обеспечивающих взаимодействие этнических и

национальных культур, их соединение в общий опыт человечества; (в узком смысле) – оптимальные способы обращения с информацией и представление ее потребителю для решения теоретических и практических задач; механизмы совершенствования технических сред производства, хранения и передачи информации; развитие системы обучения, подготовки человека к эффективному использованию информационных средств и информации.

Информационные и коммуникационные технологии (ИКТ) – это обобщающее понятие, описывающее различные устройства, механизмы, способы, алгоритмы обработки информации. Важнейшим современным устройствами ИКТ являются компьютер, снабженный соответствующим программным обеспечением и средства телекоммуникаций вместе с размещенной на них информацией.

Компьютерный тест – программным образом сформированный тест из электронной тестовой базы в соответствии со спецификацией (планом, паспортом теста) для целей компьютерной диагностики.

Лицензия на программное обеспечение — правовой инструмент, определяющий использование и распространение программного обеспечения, защищённого авторским правом.

Электронная почта (*email, e-mail*, от англ. *electronic mail*) – технология и предоставляемые ею услуги по пересылке и получению электронных сообщений (называемых «письма» или «электронные письма») по распределённой компьютерной сети.

Электронный учебник (ЭУ) – учебное электронное издание, содержащее систематическое изложение учебной дисциплины, ее раздела, части, соответствующее учебной программе, поддерживающее основные звенья дидактического цикла процесса обучения, являющееся важным компонентом индивидуализированной активно-деятельностной образовательной среды и официально утвержденное в качестве данного вида издания.

Список рекомендуемой литературы

1. ЭБС «Znanium»: Федотова, Е. Л. Информационные технологии в науке и образовании: Учебное пособие / Е.Л. Федотова, А.А. Федотов. – М.: ИД ФОРУМ: ИНФРА-М, 2013. – 336 с. – Режим доступа: <http://www.znanium.com/catalog.php?bookinfo=411182>

2. ЭБС «Znanium»: Киселев, Г. М. Информационные технологии в экономике и управлении (эффективная работа в MS Office 2007) [Электронный ресурс] : Учебное пособие / Г. М. Киселев, Р. В. Бочкова, В. И. Сафонов. - М.: Издательско-торговая корпорация «Дашков и К°», 2013. – 272 с. – Режим доступа: <http://www.znanium.com/catalog.php?bookinfo=415083>

3. ЭБС «Znanium»: Богданова, С.В. Информационные технологии [Электронный ресурс] : учебное пособие / С.В. Богданова, А.Н. Ермакова. - Ставрополь: Сервисшкола, 2014. - 211 с. - Режим доступа: <http://znanium.com/catalog.php?bookinfo=514867>

4. ЭБС «Znanium»: Гафурова, Н. В. Методика обучения информационным технологиям. Практиум [Электронный ресурс] : учеб. пособие / Н. В. Гафурова, Е. Ю. Чурилова. – Красноярск: Сибирский федеральный университет, 2012. – 181 с. – Режим доступа: <http://www.znanium.com/catalog.php?bookinfo=443191>

5. Гришин, В.Н. Информационные технологии в профессиональной деятельности : учебник для студентов учреждений среднего профессионального образования, обучающихся по группе специальностей 2200 Информатика и вычислительная техника / В. Н. Гришин, Е. Е. Панфилова. – М. : ФОРУМ : ИНФРА-М, 2009. – 415 с.

6. Кузьмин О.В. Информационные технологии в образовательной деятельности : учебное пособие / О.В. Кузьмин, А.В. Колотовкин. – Серпухов, 2014. – 193 с.

Интернет-ресурсы:

1. Министерство образования и науки РФ [Электронный ресурс]. – Режим доступа : <http://mon.gov.ru>

2. Федеральное агентство по образованию [Электронный ресурс]. – Режим доступа: <http://www.ed.gov.ru>

3. Федеральный портал «Российское образование» [Электронный ресурс]. – Режим доступа: <http://www.edu.ru>

4. Российский образовательный правовой портал [Электронный ресурс]. – Режим доступа: <http://www.law.edu.ru>

5. Информационно-правовой портал «Гарант» [Электронный ресурс]. – Режим доступа: <http://www.garant.ru>

6. Российский портал открытого образования [Электронный ресурс]. – Режим доступа: <http://www.openet.edu.ru>

7. Портал по информационно-коммуникационным технологиям в образовании [Электронный ресурс]. – Режим доступа: <http://www.ict.edu.ru>

**ДЕПАРТАМЕНТ ОБРАЗОВАНИЯ И МОЛОДЕЖНОЙ ПОЛИТИКИ
ХАНТЫ-МАНСИЙСКОГО АВТОНОМНОГО ОКРУГА – ЮГРЫ**

**БУ ВО ХАНТЫ-МАНСИЙСКОГО АВТОНОМНОГО ОКРУГА – ЮГРЫ
«СУРГУТСКИЙ ГОСУДАРСТВЕННЫЙ УНИВЕРСИТЕТ»**

**ПЕДАГОГИЧЕСКАЯ ПРАКТИКА
АСПИРАНТОВ**

Методические указания

**Сургут
2018**

УДК 378.2 (072)

ББК 74.58я73

П 24

Педагогическая практика аспирантов: методические указания / Воронина Е.В.; составление; Сургут. гос. ун-т. – Сургут, 2018. – 29 с.

Рецензент:

Е.В. Коновалова, доктор физико-математических наук, доцент,
проректор по учебно-методической работе СурГУ

В методических указаниях рассмотрены основные вопросы организации и проведения педагогической практики по программам подготовки кадров высшей квалификации – научно-педагогических кадров в аспирантуре.

Представлены место практики в структуре ОПОП ВО, цель и задачи практики, результаты обучения при прохождении практики, обязанности сторон по организации практики (заведующего кафедрой, руководителя практики, специалиста отдела подготовки научно-педагогических кадров, аспиранта), этапы и содержание разделов практики, организация аттестации и представление отчетности по педагогической практике аспирантов.

Методические указания сопровождаются списком используемых источников и рекомендуемой литературы, формами отчетных документов по итогам прохождения педагогической практики.

Предназначены для аспирантов СурГУ всех форм обучения, научных руководителей аспирантов, заведующих выпускающими кафедрами, руководителей практик аспирантов, специалистов в сфере подготовки научно-педагогических кадров.

© Е.В. Воронина, составление

© БУ ВО «Сургутский государственный университет», 2018

Содержание

| | |
|---|----|
| 1. Основы организации и проведения педагогической практики в аспирантуре | 4 |
| 2. Результаты обучения при прохождении практики | 5 |
| 3. Обязанности сторон по организации практики | 6 |
| 4. Этапы практики. Содержание разделов практики | 8 |
| 5. Аттестация и отчетность | 10 |
| Термины и определения | 12 |
| Список используемых источников | 13 |
| Рекомендуемая литература | 13 |
| Приложение 1. Форма индивидуального плана практики по получению профессиональных умений и опыта профессиональной деятельности (педагогическая практика) | 17 |
| Приложение 2. Форма дневника практики по получению профессиональных умений и опыта профессиональной деятельности (педагогическая практика) | 18 |
| Приложение 3. Форма отчета о прохождении практики по получению профессиональных умений и опыта профессиональной деятельности (педагогическая практика) | 20 |
| Приложение 4. Пример заполнения отчетности по педагогической практике аспиранта | 21 |

1. Основы организации и проведения педагогической практики в аспирантуре

Педагогическая практика по программам подготовки кадров высшей квалификации – подготовки научно-педагогических кадров в аспирантуре относятся к вариативной части основной профессиональной образовательной программы (далее – ОПОП ВО) и является обязательной.

Трудоемкость практики по получению профессиональных умений и опыта профессиональной деятельности (педагогической практики аспиранта) (далее – педагогическая практика) определяется учебными планами соответствующего направления подготовки и направленностью ОПОП ВО и составляет 108 часов.

Программа педагогической практики разрабатывается на выпускающей кафедре, ответственной за реализацию ОПОП ВО.

Практика проводится стационарно. Основной базой практики является Университет, выпускающая кафедра. Может быть организована выездная практика (в том числе в сторонних образовательных (научных) организациях).

Педагогическая практика аспирантов является рассредоточенной и проводится в сроки, установленные Университетом в соответствии с учебным планом и годовым графиком учебного календарным учебным графиком на втором году обучения в аспирантуре, в третьем семестре – как правило, с сентября по январь осеннего семестра.

В исключительных случаях сроки проведения практики могут быть перенесены по инициативе выпускающей кафедры с обоснованием целесообразности переносов срока.

Аспиранты заочной формы обучения проходят практику в том же объеме, что и аспиранты очной формы обучения.

Цели, задачи и объем педагогической практики соотносятся с общими целями ОПОП ВО по соответствующему направлению подготовки.

Педагогическая практика концептуально и содержательно связана с рядом обязательных дисциплин. Информационно-методологическая основа практики закладывается в основном при изучении дисциплины «Педагогика и психология высшей школы», которая формирует у аспирантов понимание базисных понятий и категорий, а также необходимые учебно-интеллектуальные навыки, важные для успешного освоения данного курса.

Практика состоит в посещении аспирантами учебных занятий преподавателей Университета, подготовке учебно-методического материала и проведении учебных (семинарских и практических) занятий, консультаций, а также включает изучение новейших публикаций по проблемам психологии и педагогики высшей школы, взаимоотношений и взаимообмена опытом работы в вузе, подготовку статей, тезисов и докладов для научных конференций, рефератов по различным проблемам педагогики, психологии и методике преподавания различных предметов в вузе, подготовку к сдаче зачета по итогам обучения.

Цель практики: развитие у аспирантов личностных качеств и формирование общепрофессиональных компетенций в соответствии с Федеральным государственным образовательным стандартом высшего образования по соответствующему направлению подготовки, а именно - готовности к преподавательской деятельности по образовательным программам высшего образования.

Задачи практики:

- овладеть основами научно-методической и учебно-методической работы: навыками структурирования и психологически грамотного преобразования научного знания в учебный материал, систематизации учебных и воспитательных задач; методами и приемами составления задач, упражнений, тестов по различным темам, устного и письменного изложения предметного материала, разнообразными образовательными технологиями;

- в ходе практической деятельности по ведению учебных занятий должны быть сформированы умения постановки учебно-воспитательных целей, выбора типа, вида занятия, использования различных форм организации учебной деятельности студентов; диагностики, контроля и оценки эффективности учебной деятельности;

- в ходе посещения занятий преподавателей соответствующих дисциплин аспиранты должны познакомиться с различными способами структурирования и предъявления учебного материала, способами активизации учебной деятельности, особенностями профессиональной риторики, с различными способами и приемами оценки учебной деятельности в высшей школе, со спецификой взаимодействия в системе «студент-преподаватель»;

- ознакомление с ФГОС ВПО, ФГОС ВО 3+, ФГОС ВО 3++ по направлениям подготовки студентов (уровни бакалавриат, магистратура, специалитет);

- разработка учебных курсов по областям профессиональной деятельности, в том числе на основе результатов проведенных теоретических и эмпирических исследований, включая подготовку методических материалов, учебных пособий;

- преподавание дисциплин и учебно-методическая работа по областям профессиональной деятельности;

- ведение научно-исследовательской работы в образовательной организации, в том числе участие в руководстве научно-исследовательской работой студентов.

2. Результаты обучения при прохождении практики

В результате прохождения практики аспирант должен:

знать:

- содержание, типы, способы проведения педагогической практики в ВУЗе,

- основные требования, предъявляемые к преподавателю вуза,

- структуру образовательного процесса, содержание ФГОС ВПО, ФГОС ВО 3+, ФГОС ВО 3++ по направлениям подготовки студентов (уровни бакалавриат, магистратура, специалитет),

- роль профстандартов в проектировании образовательных программ,
- методики преподавания профессиональных дисциплин и методологии предметной области науки,

- новые технологии педагогической деятельности.

уметь:

- вести отчетную документацию преподавателя,
- разрабатывать рабочую программу преподаваемой дисциплины;
- разрабатывать и использовать элементы методического обеспечения для преподавания дисциплин в соответствии с поставленной индивидуальной задачей,

- осознанно подходить к выбору и подготовке тем исследования, которые преподавались им в период практики.

владеть:

- навыками анализа и выбора методов, технологий обучения ведущих преподавателей,

- навыками проектирования учебного плана преподаваемой дисциплины,

- навыками проведения практических и семинарских занятий в студенческой группе,

- навыками консультирования для студентов по выполнению контрольных и курсовых работ (проектов), выпускных квалификационных работ,

- современными методами педагогики.

3. Обязанности сторон по организации практики

В организации практики участвуют заведующий кафедрой, руководитель практики, специалист отдела подготовки научно-педагогических кадров, аспирант.

Заведующий кафедрой:

- обеспечивает разработку программного и методического обеспечения практики и своевременную корректировку содержания программы практики;

- распределяет между преподавателями учебные поручения, связанные с руководством практикой аспирантов;

- анализирует на заседаниях кафедры содержание материалов, заданий, допуск аспирантов к прохождению практики, а также вопросы о ходе и итогах практики;

- организует консультации для аспирантов по теоретическим и методическим вопросам, связанным с прохождением практики;

- осуществляет контроль качества прохождения практики.

Руководитель практики:

- составляет индивидуальный план проведения практики аспиранта;

- разрабатывает индивидуальные задания для аспирантов, выполняемые в период практики;
- проводит необходимые организационные мероприятия по выполнению программы практики;
- оказывает научную и методическую помощь в планировании и организации проведения практики;
- консультирует аспиранта в процессе подготовки к занятиям, разработки семинарских, лабораторно-практических занятий, воспитательных мероприятий;
- подбирает дисциплину, учебную группу для проведения практики, знакомит аспиранта с планом учебно-методической работы;
- посещает и анализирует проводимые аспирантами учебные занятия и воспитательные мероприятия;
- осуществляет контроль за соблюдением сроков проведения практики и соответствием ее содержания требованиям, установленным ОПОП ВО, принимает меры по устранению недостатков в организации практики;
- оказывает методическую помощь аспирантам при выполнении ими индивидуальных заданий;
- проводит текущую и промежуточную аттестацию по выполнению программы практики;
- дает на заседании кафедры характеристику аспиранта при прохождении практики и представляет отзыв на отчет по практике;
- оценивает результаты прохождения практики аспирантами.

Специалист отдела подготовки научно-педагогических кадров осуществляет:

- оформление приказа о прохождении практики аспирантами;
- контроль своевременности разработки и утверждения программ практик, проверяет предоставляемые проекты программ практик на соответствие их ФГОС ВО по направлению подготовки и основным требованиям к подготовке программ практик;
- контроль соблюдения сроков прохождения практики;
- контроль точности и своевременности предоставления отчетной документации.

Аспирант, проходящий практику, имеет право:

- по всем вопросам, возникающим в процессе практики, обращаться к руководителю практики, специалистам отдела подготовки научно-педагогических кадров, пользоваться учебно-методическими пособиями, предоставляемыми кафедрой;
- на посещение учебных занятий ведущих преподавателей университета, с целью изучения методики преподавания, знакомства с передовым педагогическим опытом.

Аспирант, проходящий практику, обязан:

- осуществлять подготовку к каждому запланированному в индивидуальном плане учебному занятию и обеспечивать высокое качество его проведения;
- выполнить индивидуальные задания, предусмотренные программой практики;
- выполнять правила внутреннего распорядка Университета, распоряжения администрации и руководителя практики. В случае невыполнения требований, предъявляемых к аспиранту, он может быть отстранен от прохождения практики;
- соблюдать требования охраны труда и пожарной безопасности;
- представить на кафедру в течение установленного срока после завершения практики отчетную документацию;
- составить совместно с руководителем практики индивидуальный план практики.

4. Этапы практики. Содержание разделов практики

Организация практики предусматривает следующие этапы:

- установочный – решение организационных вопросов (ознакомление аспирантов с целями и задачами практики, программой, отчетной документацией, утверждение индивидуальных графиков прохождения практики);
- активный – выполнение программы практики и оформление отчетной документации;
- заключительный этап – подведение итогов, оформление отчетной документации, промежуточная аттестация.

Содержание разделов практики, виды деятельности аспиранта на практике, трудоемкость и формы текущего контроля представлены в таблице 1.

Таблица 1

Содержание разделов, виды деятельности аспиранта на педагогической практике, трудоемкость и формы текущего контроля

| № п/п | Этапы практики | Виды деятельности на практике, включая самостоятельную работу аспирантов* | Трудоемкость в часах* | Формы текущего контроля* |
|-------|----------------|---|-----------------------|-------------------------------------|
| 1. | Установочный | Беседа с руководителем, определение видов учебной деятельности аспиранта. Инструктаж по месту прохождения практики. Разработка индивидуального плана педагогической практики. Изучение информации о содержании и видах педагогической практики в ВУЗе, | 12 | Собеседование, практическое задание |

| | | | | |
|----|----------------|--|------------|---|
| | | ознакомление со структурой образовательного процесса и правилами ведения преподавателем отчетной документации. | | |
| 2. | Активный | Разработка и использование элементов методического обеспечения для преподавания дисциплин в соответствии с поставленной индивидуальной задачей, консультации научного руководителя, посещение занятий ведущих преподавателей, анализ и выбор методов, технологий обучения. | 68 | Собеседование, практическое задание |
| 3. | Активный | Проведение занятий в студенческой группе, консультации для студентов по выполнению контрольных и курсовых работ, проведение деловых игр, посещение занятий других аспирантов, подготовка к занятиям, анализ результатов проведенных занятий. | 20 | Собеседование, практическое задание |
| 4. | Заключительный | Подготовка и написание отчета по педагогической практике, защита отчета по практике. | 8 | Собеседование, защита отчета по практике на кафедре |
| | Итого | | 108 | Зачет |

**Определяются и конкретизируются в индивидуальном плане педагогической практики аспиранта.*

Этап 1. Установочный

Собеседование по вопросам:

Основные требования, нормативные положения и формы отчетности результатов практики.

Цель и задачи педагогической практики.

Основные виды работ в ходе практики.

Планируемые к изучению темы занятий, даты проведения занятий аспирантом, краткая характеристика особенностей студенческого коллектива, с которым аспиранту предстоит прохождение практики.

Практическое задание: разработка индивидуального плана прохождения педагогической практики аспиранта.

Этап 2. Активный

Собеседование по вопросам:

Структура образовательного процесса.

Правила ведения преподавателем отчетной документации.

ФГОС ВПО, ФГОС ВО 3+, ФГОС ВО 3++ по соответствующему направлению подготовки (уровни бакалавриат, магистратура, специалитет).

Роль профстандартов в проектировании образовательных программ.

Рабочая программа преподаваемой дисциплины.

Основная профессиональная образовательная программа.

Опыт преподавания ведущих преподавателей СурГУ.

Методические приемы профессоров и доцентов кафедры.

Различные способы структурирования и предъявления учебного материала, способы активизации учебной деятельности.

Различные способы и приемы оценки учебной деятельности в высшей школе, специфика взаимодействия в системе «студент-преподаватель».

Организация учебно-методического процесса в высшей школе.

Практическое задание: разработать элементы методического обеспечения для преподавания дисциплин в соответствии с поставленной индивидуальной задачей, заполнить журнал учета работы преподавателя.

Практическое задание: подготовка материалов для практических и семинарских занятий, составление презентаций, задач, тестов и т.д. для студентов по заданию научного руководителя, подготовка и проведение практических и семинарских занятий.

Этап 3. Заключительный

Собеседование по итогам прохождения педагогической практики.

Практическое задание: подготовка и написание отчета по педагогической практике, защита отчета по практике на заседании кафедры.

5. Аттестация и отчетность

По итогам прохождения практики аспирант предоставляет на кафедру следующие материалы:

- индивидуальный план практики по получению профессиональных умений и опыта профессиональной деятельности (педагогическая практика) (Приложение 1);

- дневник практики по получению профессиональных умений и опыта профессиональной деятельности (педагогическая практика) (Приложение 2);

- отчет о прохождении практики по получению профессиональных умений и опыта профессиональной деятельности (педагогическая практика) (Приложение 3).

Пример заполнения отчетности по педагогической практике аспиранта представлен в Приложении 4.

Результаты прохождения практики оцениваются посредством проведения промежуточной аттестации. На основании представленного отчета по практике руководитель практики выставляет оценку (зачтено, не зачтено).

Неудовлетворительные результаты промежуточной аттестации по практике или непрохождение промежуточной аттестации по практике при отсутствии уважительных причин признаются академической задолженностью.

Термины и определения

Практика по получению профессиональных умений и опыта профессиональной деятельности (педагогическая практика) – вид учебной работы, направленный на формирование компетенций аспирантов, связанных с преподавательской деятельностью в области соответствующего направления подготовки.

Программа практики по получению профессиональных умений и опыта профессиональной деятельности (педагогическая практика) – это нормативно-методический документ, определяющий содержание обучения аспирантов преподавательской деятельности в условиях реального образовательного процесса в соответствии с направлением подготовки.

Список используемых источников

1. Об образовании в Российской Федерации: Федеральный закон Российской Федерации от 29.12.2012 г. №273-ФЗ.
2. О внесении изменений в федеральные государственные образовательные стандарты высшего образования (уровень подготовки кадров высшей квалификации): Приказ Министерства образования и науки Российской Федерации от 30.04.2015 г. №464.
3. Об утверждении Порядка организации и осуществления образовательной деятельности по образовательным программам высшего образования – программам подготовки научно-педагогических кадров в аспирантуре стандарты высшего образования (уровень подготовки кадров высшей квалификации): Приказ Министерства образования и науки Российской Федерации от 19.11.2013 г. №1259.
4. Об утверждении Положения о практике обучающихся, осваивающих основные профессиональные образовательные программы высшего образования: Приказ Министерства образования и науки от 27.11.2015 г. №1383.
5. СТО-2.6.10 «Порядок организации и проведения практики по получению профессиональных умений и опыта профессиональной деятельности (педагогическая практика аспиранта)».

Рекомендуемая литература

а) основная литература

1. Околелов, О.П. Педагогика высшей школы .— 1 .— Москва : ООО "Научно-издательский центр ИНФРА-М", 2017 .— 176 с. — ISBN 978-5-16-011924-3 .— <URL:<http://znanium.com/go.php?id=546123>>.
2. Осипова, С.И. Актуальные стратегии и тактики подготовки профессиональных кадров в вузе [Электронный ресурс] : монография / С. И. Осипова [и др.]; под общ. ред. д-ра пед. наук, проф. С. И. Осиповой. – Красноярск: Сиб. федер. ун-т, 2014. – 154 с. - ISBN 978-5-7638-3033-0 - Режим доступа: <http://znanium.com/catalog.php?bookinfo=505900>
3. Охременко, И.В. Психология и педагогика высшей школы : Учебное пособие / Охременко И.В. - под ред. — 2-е изд., испр. и доп. — Электрон. дан. — М. : Издательство Юрайт, 2018 .— 178 .— (Университеты России) .— 2-е издание.
4. Резник, С.Д. Аспирант вуза: технологии научного творчества и педагогической деятельности : Учебник .— 5, перераб. — Москва : ООО "Научно-издательский центр ИНФРА-М", 2016 .— 451 с. — ISBN 978-5-16-011754-6 .— <URL:<http://znanium.com/go.php?id=542563>>.
5. Розов, Н.Х. Педагогика высшей школы : Учебное пособие / Розов Н.Х., Попков В.А., Коржуев А.В. — 2-е изд., испр. и доп. — М. : Издательство Юрайт, 2016 .— 160 .— (Образовательный процесс) .— ISBN 978-5-9916-8385-2 : 225.21, 4 .— <URL:<http://www.biblio-online.ru/book/2A296AFC-C411-4F1A-B055-CF2A626EA6DB>>

б) дополнительная литература

1. Кравцова, Е. Логика и методология научных исследований .— Красноярск : Сибирский федеральный университет, 2014 .— 168 с. .— ISBN 978-5-7638-2946-4 .— <URL:<http://znanium.com/go.php?id=507377>>.
2. Рассказов, Ф.Д. Педагогика и психология высшей школы [Текст] : методические рекомендации / Ф. Д. Рассказов ; Департамент образования и молодежной политики Ханты-Мансийского автономного округа - Югры, БУ ВО "Сургутский государственный университет", Кафедра теории и методики профессионального образования .— Сургут : Издательский центр СурГУ, 2016 .— 29 с. : ил. — Библиография: с. 29.
3. Розенталь, Д. Э. Словарь-справочник лингвистических терминов : Пособие для учителей / Д. Э. Розенталь, М. А. Теленкова .— 2-е изд., испр. и доп. — М. : Просвещение, 1976 .— 543с.
4. Розенталь, Д.Э. Словарь трудностей русского языка [Текст] : 20 000 слов / Д. Э. Розенталь, М. А. Теленкова .— 7-е изд. — М. : АЙРИС-Пресс, 2007 .— 823 с. ; 17 .— (От А до Я) .— Библиогр.: с. 12 (14 назв.) .— ISBN 978-5-8112-2390-9, 5000.
5. Розенталь, Д. Э. Современный русский язык / Д. Э. Розенталь, И. Б. Голуб, М. А. Теленкова .— М. : Междун. отношения, 1994 .— 560с.
6. Розенталь, Д. Э. Секреты стилистики. Правила хорошей речи / Д. Э. Розенталь, И. Б. Голуб .— М. : Айрис Пресс, 1999 .— 208с. — (Домашний репетитор) .— ISBN 5-7836-0013-X
7. Самойлов, В.Д. Педагогика и психология высшей школы. Андро-гогическая парадигма [Электронный ресурс] : учебник / В.Д. Самойлов .— Педагогика и психология высшей школы. Андро-гогическая парадигма, 2018-10-15 .— Москва : ЮНИТИ-ДАНА, 2015 .— 207 с. — Книга находится в базовой версии ЭБС IPRbooks. .— ISBN 978-5-238-02416-5
8. ГОСТ Р 7.0.3-2006 Система стандартов по информации, библиотечному и издательскому делу. Издания. Основные элементы. Термины и определения
9. ГОСТ 7.0-99 Система стандартов по информации, библиотечному и издательскому делу. Информационно-библиотечная деятельность, библиография. Термины и определения
10. ГОСТ 7.1-2003 Система стандартов по информации, библиотечному и издательскому делу. Библиографическая запись. Библиографическое описание. Общие требования и правила составления
11. ГОСТ 7.11-2004 (ИСО 832:1994) Система стандартов по информации, библиотечному и издательскому делу. Библиографическая запись. Сокращение слов и словосочетаний на иностранных европейских языках
12. ГОСТ 7.12-93 Система стандартов по информации, библиотечному и издательскому делу. Библиографическая запись. Сокращение слов на русском языке. Общие требования и правила

13. ГОСТ 7.60-2003 Система стандартов по информации, библиотечному и издательскому делу. Издания. Основные виды. Термины и определения

14. ГОСТ 7.76-96 Система стандартов по информации, библиотечному и издательскому делу. Комплектование фонда документов. Библиографирование. Каталогизация. Термины и определения

15. ГОСТ 7.80-2000 Система стандартов по информации, библиотечному и издательскому делу. Библиографическая запись. Заголовок. Общие требования и правила составления

16. ГОСТ 7.82-2001 Система стандартов по информации, библиотечному и издательскому делу. Библиографическая запись. Библиографическое описание электронных ресурсов. Общие требования и правила составления

17. ГОСТ 7.83-2001 Система стандартов по информации, библиотечному и издательскому делу. Электронные издания. Основные виды и выходные сведения

в) Интернет-ресурсы

1. Естественно-научный образовательный портал [Электронный ресурс]. – Режим доступа: <http://www.en.edu.ru>

2. Интернет-проект Министерства образования и науки России [Электронный ресурс]. – Режим доступа : <http://www.usynovite.ru>

3. Информационно-образовательный портал «Гуманитарные науки» [Электронный ресурс]. – Режим доступа: <http://www.auditorium.ru>

4. Информационно-правовой портал «Гарант» [Электронный ресурс]. – Режим доступа: <http://www.garant.ru>

5. Министерство образования и науки РФ [Электронный ресурс]. – Режим доступа : <http://mon.gov.ru>

6. Официальный сайт Правительства РФ [Электронный ресурс]. – Режим доступа : <http://www.government.gov.ru>

7. Официальный сайт Президента РФ [Электронный ресурс]. – Режим доступа :<http://www.kremlin.ru/>

8. Портал «Социально-гуманитарное и политологическое образование [Электронный ресурс]. – Режим доступа: <http://www.humanities.edu.ru>

9. Портал по информационно-коммуникационным технологиям в образовании [Электронный ресурс]. – Режим доступа: <http://www.ict.edu.ru>

10. Портал Федеральных государственных образовательных стандартов высшего образования [Электронный ресурс]. – Режим доступа: <http://www.fgosvo.ru>

11. Российский общеобразовательный портал [Электронный ресурс]. – Режим доступа: <http://www.school.edu.ru>

12. Российский портал открытого образования [Электронный ресурс]. – Режим доступа: <http://www.openet.edu.ru>

13. Российский образовательный правовой портал [Электронный ресурс]. – Режим доступа: <http://www.law.edu.ru>

14. Федеральное агентство по науке и образованию [Электронный ресурс]. – Режим доступа: <http://www.fasi.gov.ru>
15. Федеральный портал «Российское образование» [Электронный ресурс]. – Режим доступа: <http://www.edu.ru>
16. Федеральная служба по интеллектуальной собственности, патентам и товарным знакам [Электронный ресурс]. – Режим доступа: http://www1.fips.ru/wps/wcm/connect/content_ru/ru
17. Федеральная служба по надзору в сфере образования и науки [Электронный ресурс]. – Режим доступа: <http://old.obrnadzor.gov.ru>
18. Федеральный справочник «Образование в России» [Электронный ресурс]. – Режим доступа: <http://federalbook.ru/projects/fso/fso.html>

Форма индивидуального плана практики по получению профессиональных умений и опыта профессиональной деятельности (педагогическая практика)

**БЮДЖЕТНОЕ УЧРЕЖДЕНИЕ ВЫСШЕГО ОБРАЗОВАНИЯ
Ханты-Мансийского автономного округа – Югры
«Сургутский государственный университет»**

Утвержден на заседании кафедры

протокол заседания № ____

от «__» _____ 201__ г.

Зав. кафедрой _____

ИНДИВИДУАЛЬНЫЙ ПЛАН ПРАКТИКИ ПО ПОЛУЧЕНИЮ ПРОФЕССИОНАЛЬНЫХ УМЕНИЙ И ОПЫТА ПРОФЕССИОНАЛЬНОЙ ДЕЯТЕЛЬНОСТИ (ПЕДАГОГИЧЕСКАЯ ПРАКТИКА)

Аспиранта _____
Ф.И.О. аспиранта

Направление _____

Направленность _____

Год обучения _____

Руководитель практики _____
Ф.И.О. должность, ученая степень и ученое звание руководителя

Место прохождения практики _____

Сроки прохождения практики с «__» _____ 201__ г. по «__» _____ 201__ г.

| № п/п | Планируемые формы работы | Количество часов | Календарные сроки проведения планируемой работы |
|-------|--------------------------|------------------|---|
| | | | |
| | | | |

Аспирант _____ / Ф.И.О.
Руководитель практики _____ / Ф.И.О.

Форма дневника практики по получению профессиональных умений и опыта профессиональной деятельности (педагогическая практика)

**БЮДЖЕТНОЕ УЧРЕЖДЕНИЕ ВЫСШЕГО ОБРАЗОВАНИЯ
Ханты-Мансийского автономного округа – Югры
«Сургутский государственный университет»**

**ДНЕВНИК
ПРАКТИКИ ПО ПОЛУЧЕНИЮ ПРОФЕССИОНАЛЬНЫХ УМЕНИЙ И ОПЫТА
ПРОФЕССИОНАЛЬНОЙ ДЕЯТЕЛЬНОСТИ
(ПЕДАГОГИЧЕСКАЯ ПРАКТИКА)**

Аспирант _____
Ф.И.О. аспиранта

Направление _____

Направленность _____

Год обучения _____

Руководитель практики _____
Ф.И.О. должность, ученое звание руководителя

Место прохождения практики _____

Сроки прохождения практики с «__» _____ 201_ г. по «__» _____ 201_ г.

Записи аспиранта по практике

| Дата | Тема занятий | Оценка руководителя |
|------|--------------|---------------------|
| | | |
| | | |
| | | |
| | | |
| | | |

Аспирант _____ / Ф.И.О.

Отзыв руководителя практики

Руководитель практики _____ /Ф.И.О.

Заключение заседания кафедры _____ от _____ № протокола __
о результатах прохождении практики

Зав. кафедрой _____ / Ф.И.О

Форма отчета о прохождении практики по получению профессиональных умений и опыта профессиональной деятельности (педагогическая практика)

**БЮДЖЕТНОЕ УЧРЕЖДЕНИЕ ВЫСШЕГО ОБРАЗОВАНИЯ
Ханты-Мансийского автономного округа – Югры
«Сургутский государственный университет»**

**ОТЧЕТ
О ПРОХОЖДЕНИИ ПРАКТИКИ ПО ПОЛУЧЕНИЮ ПРОФЕССИОНАЛЬНЫХ
УМЕНИЙ И ОПЫТА ПРОФЕССИОНАЛЬНОЙ ДЕЯТЕЛЬНОСТИ
(ПЕДАГОГИЧЕСКАЯ ПРАКТИКА)**

Аспирант _____
Ф.И.О. аспиранта

Направление _____

Направленность _____

Год обучения _____

Руководитель практики _____
Ф.И.О. должность, ученое звание руководителя

Место прохождения практики _____

Сроки прохождения практики с «__» _____ 201_ г. по «__» _____ 201_ г.

| № п/п | Виды деятельности аспиранта (в соответствии с индивидуальным планом) | Конкретный результат (выводы) | Отметка о выполнении (краткая характеристика) Подпись руководителя практики |
|-------|--|-------------------------------|--|
| | | | |
| | | | |

Отчет заслушан на заседании кафедры _____ протокол № _____

от «__» _____ 201_ г.

Аспирант _____ / Ф.И.О.
Руководитель практики _____ / Ф.И.О.
Зав. кафедрой _____ / Ф.И.О.

Пример заполнения отчетности по педагогической практике аспиранта

**БЮДЖЕТНОЕ УЧРЕЖДЕНИЕ ВЫСШЕГО ОБРАЗОВАНИЯ
Ханты-Мансийского автономного округа – Югры
«Сургутский государственный университет»**

Утвержден на заседании кафедры

протокол заседания № _____
от «___» _____ 201__ г.
Зав. кафедрой _____ ФИО

**ИНДИВИДУАЛЬНЫЙ ПЛАН ПРАКТИКИ ПО ПОЛУЧЕНИЮ ПРОФЕССИОНАЛЬНЫХ УМЕНИЙ И ОПЫТА ПРОФЕССИОНАЛЬНОЙ ДЕЯТЕЛЬНОСТИ
(ПЕДАГОГИЧЕСКАЯ ПРАКТИКА АСПИРАНТА)**

Аспиранта _____
Направление _____
Направленность _____
Год обучения _____
Руководитель практики _____
Место прохождения практики СурГУ, кафедра _____
Сроки прохождения практики с «08» сентября 2017 г. по «21» января 2018 г.

| № п/п | Планируемые формы работы | Количество часов | Календарные сроки проведения планируемой работы |
|-------|---|------------------|---|
| 1. | Установочный этап. Беседа с руководителем, определение видов учебной деятельности аспиранта. Инструктаж по месту прохождения практики. Разработка индивидуального плана педагогической практики. Изучение информации о содержании и видах педагогической практики в ВУЗе, ознакомление со структурой образовательного процесса и правилами ведения преподавателем отчетной документации. | 12 | Сентябрь |
| 2. | Активный этап. Разработка и использование элементов методического обеспечения для преподавания дисциплин в соответствии с поставленной индивидуальной задачей, консультации научного руководителя, посещение занятий ведущих преподавателей, анализ и выбор методов, технологий обучения. | 68 | Сентябрь-декабрь |
| 3. | Активный этап. | 20 | Сентябрь-декабрь |

| | | | |
|----|---|-----|--------|
| | Проведение занятий в студенческой группе, консультация для студентов по выполнению контрольных и курсовых работ, проведение деловых игр, посещение занятий других аспирантов, подготовка к занятию, анализ результатов проведенных занятий. | | |
| 4. | Заключительный этап. Подготовка и написание отчета по педагогической практике, защита отчета по практике. | 8 | Январь |
| | Итого | 108 | |

Аспирант _____ / Ф.И.О.

Руководитель практики _____ / Ф.И.О.

**БЮДЖЕТНОЕ УЧРЕЖДЕНИЕ ВЫСШЕГО ОБРАЗОВАНИЯ
Ханты-Мансийского автономного округа – Югры
«Сургутский государственный университет»**

**ДНЕВНИК
ПРАКТИКИ ПО ПОЛУЧЕНИЮ ПРОФЕССИОНАЛЬНЫХ УМЕНИЙ И ОПЫТА
ПРОФЕССИОНАЛЬНОЙ ДЕЯТЕЛЬНОСТИ
(ПЕДАГОГИЧЕСКАЯ ПРАКТИКА АСПИРАНТОВ)**

Аспиранта _____

Направление _____

Направленность _____

Год обучения _____

Руководитель практики _____

Место прохождения практики СурГУ, кафедра _____

Сроки прохождения практики с «08» сентября 2017 г. по «21» января 2018 г.

| Дата | Содержание работ | Оценка руководителя |
|------------|---|---------------------|
| 08.09.2017 | Организация практики, ознакомление с методическими и организационными вопросами | Выполнено |
| 09.09.2017 | Инструктаж по технике безопасности, пожарной безопасности | Выполнено |
| 11.09.2017 | Ознакомление с требованиями охраны труда | Выполнено |
| 12.09.2017 | Ознакомление с правилами внутреннего трудового распорядка | Выполнено |
| 13.09.2017 | Разработка индивидуального плана прохождения практики | Выполнено |
| 15.09.2017 | Разработка индивидуального плана прохождения практики | Выполнено |
| 16.09.2017 | Изучение информации о содержании и видах педагогической практики в ВУЗе | Выполнено |
| 18.09.2017 | Изучение информации о содержании и видах педагогической практики в ВУЗе | Выполнено |
| 19.09.2017 | Ознакомление со структурой образовательного процесса | Выполнено |
| 20.09.2017 | Ознакомление со структурой образовательного процесса | Выполнено |
| 22.09.2017 | Ознакомление с правилами ведения преподавателем отчетной документации | Выполнено |
| 25.09.2017 | Ознакомление с правилами ведения преподавателем отчетной документации | Выполнено |
| 26.09.2017 | Ознакомление с ФГОС ВО по направлению подготовки (уровень бакалавриат) | Выполнено |
| 27.09.2017 | Ознакомление с ФГОС ВО по направлению подготовки (уровень бакалавриат) | Выполнено |
| 28.09.2017 | Ознакомление с ФГОС ВО по направлению подготовки (уровень магистратура) | Выполнено |
| 02.10.2017 | Ознакомление с ФГОС ВО по направлению подготовки (уровень магистратура) | Выполнено |
| 03.10.2017 | Ознакомление с ФГОС ВО по направлению подготовки (уровень специалитет) | Выполнено |
| 04.10.2017 | Ознакомление с ФГОС ВО по направлению подготовки (уровень специалитет) | Выполнено |

| | | |
|------------|--|-----------|
| 05.10.2017 | Ознакомление с ФГОС 3++ (проектами) по направлению подготовки | Выполнено |
| 06.10.2017 | Ознакомление с ФГОС 3++ (проектами) по направлению подготовки | Выполнено |
| 09.10.2017 | Роль профстандартов в проектировании образовательных программ нового поколения | Выполнено |
| 10.10.2017 | Роль профстандартов в проектировании образовательных программ нового поколения | Выполнено |
| 11.10.2017 | РПД: структура | Выполнено |
| 12.10.2017 | РПД: структура | Выполнено |
| 13.10.2017 | РПД: структура | Выполнено |
| 14.10.2017 | ФОС | Выполнено |
| 16.10.2017 | ФОС | Выполнено |
| 17.10.2017 | ФОС | Выполнено |
| 18.10.2017 | Основная профессиональная образовательная программа: структура | Выполнено |
| 19.10.2017 | Основная профессиональная образовательная программа: структура | Выполнено |
| 20.10.2017 | Основная профессиональная образовательная программа: структура | Выполнено |
| 21.10.2017 | Основная профессиональная образовательная программа: содержательная характеристика | Выполнено |
| 23.10.2017 | Основная профессиональная образовательная программа: содержательная характеристика | Выполнено |
| 24.10.2017 | Основная профессиональная образовательная программа: содержательная характеристика | Выполнено |
| 25.10.2017 | Требования к условиям реализации ОПОП ВО в ВУЗе | Выполнено |
| 26.10.2017 | Требования к условиям реализации ОПОП ВО в ВУЗе | Выполнено |
| 27.10.2017 | Требования, предъявляемые к преподавателю вуза | Выполнено |
| 28.10.2017 | Методические особенности преподавания профессиональных дисциплин | Выполнено |
| 30.10.2017 | Методические особенности преподавания профессиональных дисциплин | Выполнено |
| 31.10.2017 | Методические особенности преподавания профессиональных дисциплин | Выполнено |
| 01.11.2017 | Методология науки | Выполнено |
| 02.11.2017 | Новые технологии педагогической деятельности | Выполнено |
| 03.11.2017 | Проведение консультаций для студентов бакалавриата профиль _____ по вопросам выбора темы и обоснования актуальности темы ВКР | Выполнено |
| 06.11.2017 | Проведение практических занятий и семинаров для студентов бакалавриата по дисциплине « _____ » | Выполнено |
| 08.11.2017 | Проведение практических занятий и семинаров для студентов магистратуры по дисциплине « _____ » | Выполнено |

| | | |
|------------|--|-----------|
| 09.11.2017 | Проведение консультаций для студентов бакалавриата профиль _____ по вопросам выбора темы и обоснования актуальности темы ВКР | Выполнено |
| 10.11.2017 | Проведение консультаций для студентов бакалавриата профиль _____ по вопросам выбора темы и обоснования актуальности темы ВКР | Выполнено |
| 11.11.2017 | Проведение консультаций для студентов бакалавриата профиль _____ по вопросам выбора темы и обоснования актуальности темы ВКР | Выполнено |
| 18.11.2017 | Проведение практических занятий и семинаров для студентов магистратуры по дисциплине «Особенности налогообложения добычи полезных ископаемых в нефтегазовой отрасли» | Выполнено |
| 28.11.2017 | Проведение консультаций для студентов бакалавриата профиль _____ по вопросам выбора темы и обоснования актуальности темы ВКР | Выполнено |
| 02.12.2017 | Проведение консультаций для студентов бакалавриата профиль _____ по вопросам выбора темы и обоснования актуальности темы ВКР | Выполнено |
| 04.12.2017 | Проведение практических занятий и семинаров для студентов бакалавриата по дисциплине « _____ » | Выполнено |
| 06.12.2017 | Проведение консультаций для студентов бакалавриата профиль _____ по вопросам выбора темы и обоснования актуальности темы ВКР | Выполнено |
| 08.12.2017 | Проведение консультаций для студентов магистратуры магистерская программа _____ по вопросам подготовки к защите ВКР, защиты ВКР | Выполнено |
| 09.12.2017 | Проведение практических занятий и семинаров для студентов магистратуры по дисциплине « _____ » | Выполнено |
| 14.12.2017 | Проведение консультаций для студентов магистратуры магистерская программа _____ по вопросам подготовки к защите ВКР, защиты ВКР | Выполнено |
| 18.12.2017 | Проведение практических занятий и семинаров для студентов бакалавриата по дисциплине « _____ » | Выполнено |
| 22.12.2017 | Проведение консультаций для студентов магистратуры магистерская программа _____ по вопросам подготовки к защите ВКР, защиты ВКР | Выполнено |
| 25.12.2017 | Проведение консультаций для студентов магистратуры магистерская программа _____ по вопросам подготовки к защите ВКР, защиты ВКР | Выполнено |
| 26.12.2017 | Проведение консультаций для студентов магистратуры магистерская программа _____ по вопросам подготовки к защите ВКР, защиты ВКР | Выполнено |
| 27.12.2017 | Проведение консультаций для студентов магистратуры магистерская программа _____ по вопросам подготовки к защите ВКР, защиты ВКР | Выполнено |

| | | |
|---------------------------|---|-----------|
| 29.12.2017 | Проведение консультаций для студентов магистратуры магистерская программа _____ по вопросам подготовки к защите ВКР, защиты ВКР | Выполнено |
| 30.12.2017 | Проведение консультаций для студентов бакалавриата профиль _____ по вопросам выбора темы и обоснования актуальности темы ВКР | Выполнено |
| 09.01.2018 | Проведение консультаций для студентов магистратуры магистерская программа _____ по вопросам подготовки к защите ВКР, защиты ВКР | Выполнено |
| 10.01.2018 | Проведение консультаций для студентов магистратуры магистерская программа _____ по вопросам подготовки к защите ВКР, защиты ВКР | Выполнено |
| 12.01.2018 | Подготовка и написание отчета по педагогической практике, защита отчета по практике | Выполнено |
| 13.01.2018 | Подготовка и написание отчета по педагогической практике, защита отчета по практике | Выполнено |
| 15.01.2018 | Подготовка и написание отчета по педагогической практике, защита отчета по практике | Выполнено |
| 16.01.2018 | Подготовка и написание отчета по педагогической практике, защита отчета по практике | Выполнено |
| 17.01.2018 | Подготовка и написание отчета по педагогической практике, защита отчета по практике | Выполнено |
| 19.01.2018 | Подготовка и написание отчета по педагогической практике, защита отчета по практике | Выполнено |
| 20.01.2018 | Подготовка и написание отчета по педагогической практике, защита отчета по практике | Выполнено |
| В течение семестра | Посещение лекций и занятий по дисциплине «Педагогика и психология высшей школы» д.пед.н., проф. ФИО | Выполнено |
| В течение семестра | Посещение лекций и занятий по дисциплине «Современные проблемы управления персоналом» д.экон.н., проф. ФИО | Выполнено |
| В течение семестра | Посещение лекций и занятий по дисциплине «Современные тенденции развития экономической теории» к.экон.н., доц. ФИО | Выполнено |
| В течение семестра | Посещение лекций и занятий по дисциплине «Информационные технологии в науке и образовании» к.ф.-м.н., доц. ФИО | Выполнено |
| В течение семестра | Посещение лекций и занятий по дисциплинам «Управление социальными и экономическими системами», «Актуальные проблемы экономики», «Методика преподавания экономических дисциплин», «Теория диагностики и анализа в диссертационном исследовании» д.экон.н., проф. ФИО | Выполнено |
| В течение семестра | Изучение новейших публикаций по проблемам психологии и педагогики высшей школы | Выполнено |

Аспирант

_____ / ФИО

**БЮДЖЕТНОЕ УЧРЕЖДЕНИЕ ВЫСШЕГО ОБРАЗОВАНИЯ
Ханты-Мансийского автономного округа – Югры
«Сургутский государственный университет»**

ОТЧЕТ

**О ПРОХОЖДЕНИИ ПРАКТИКИ ПО ПОЛУЧЕНИЮ ПРОФЕССИОНАЛЬНЫХ
УМЕНИЙ И ОПЫТА ПРОФЕССИОНАЛЬНОЙ ДЕЯТЕЛЬНОСТИ
(ПЕДАГОГИЧЕСКАЯ ПРАКТИКА АСПИРАНТА)**

Аспиранта _____

Направление _____

Направленность _____

Год обучения _____

Руководитель практики _____

Место прохождения практики СурГУ, кафедра _____

Сроки прохождения практики с «08» сентября 2017 г. по «21» января 2018 г.

| № п/п | Планируемые формы работы | Количество часов | Календарные сроки проведения планируемой работы |
|--------------|---|-------------------------|--|
| 1 | Организация практики, ознакомление с методическими и организационными вопросами, инструктаж по технике безопасности, пожарной безопасности, с требованиями охраны труда, правилами внутреннего трудового распорядка | 4 | Сентябрь |
| 2 | Разработка индивидуального плана прохождения практики | 2 | Сентябрь |
| 3 | Изучение информации о содержании и видах педагогической практики в ВУЗе, ознакомление со структурой образовательного процесса и правилами ведения преподавателем отчетной документации. | 6 | Сентябрь |
| 4 | Ознакомление с ФГОС 3+ по направлению подготовки (уровни бакалавриат, магистратура, специалитет), с проектами ФГОС 3++ по направлению подготовки. Роль профстандартов в проектировании образовательных программ нового поколения. | 10 | Сентябрь-октябрь |
| 5 | Учебный план: структура, требования, соответствие ФГОС. Карты компетенций. | 6 | Октябрь |
| 6 | Основная профессиональная образовательная программа: структура, содержательная характеристика. Требования к условиям реализации ОПОП ВО в ВУЗе. | 8 | Октябрь |
| 7 | Требования, предъявляемые к преподавателю вуза; методические особенности преподавания профессиональных дисциплин, методология науки, новые технологии педагогической деятельности. | 6 | Октябрь-ноябрь |
| 8 | Изучение новейших публикаций по проблемам психологии и педагогики высшей школы. | 10 | Сентябрь-декабрь |
| 9 | Посещение лекций и практических занятий преподавателей университета. | 28 | Сентябрь-январь |
| 10 | Проведение консультаций для студентов бакалавриата, магистратуры. | 10 | Ноябрь-январь |

| | | | |
|-------|---|-----|----------------|
| 11 | Проведение практических занятий и семинаров для студентов. | 10 | Ноябрь-декабрь |
| 12 | Подготовка и написание отчета по педагогической практике, защита отчета по практике | 8 | Январь |
| Итого | | 108 | |

Отчет заслушан на заседании кафедры _____ протокол № _____
от «___» _____ 2018 г.

Аспирант _____ / ФИО
Руководитель практики _____ / ФИО
Зав. кафедрой _____ / ФИО

**ДЕПАРТАМЕНТ ОБРАЗОВАНИЯ И МОЛОДЕЖНОЙ ПОЛИТИКИ
ХАНТЫ-МАНСИЙСКОГО АВТОНОМНОГО ОКРУГА – ЮГРЫ**

**БУ ВО ХАНТЫ-МАНСИЙСКОГО АВТОНОМНОГО ОКРУГА – ЮГРЫ
«СУРГУТСКИЙ ГОСУДАРСТВЕННЫЙ УНИВЕРСИТЕТ»**

НАУЧНЫЕ ИССЛЕДОВАНИЯ АСПИРАНТОВ

*Методические указания по научно-исследовательской деятельности и
подготовке научно-квалификационной работы (диссертации)
на соискание ученой степени кандидата наук*

Сургут
2020

Научные исследования аспирантов : методические указания по научно-исследовательской деятельности и подготовке научно-квалификационной работы (диссертации) на соискание ученой степени кандидата наук / составитель: Воронина Е. В. ; Департамент образования и молодежной политики Ханты-Мансийского автономного округа – Югры БУ ВО Ханты-Мансийского автономного округа – Югры «Сургутский государственный университет». – Сургут, 2020. – 34 с.

Рецензент:

Е.В. Коновалова, доктор физико-математических наук, доцент,
проректор по учебно-методической работе СурГУ

Методические указания включают общие положения о научно-исследовательской деятельности и подготовке научно-квалификационной работы (диссертации) на соискание ученой степени кандидата наук аспирантами, обзор видов, форм и обязательных элементов научных исследований, методические материалы, определяющие процедуры оценивания результатов научных исследований, а также перечень учебно-методического и информационного обеспечения научных исследований аспирантов.

Методические указания предназначены для аспирантов всех направлений подготовки, научных специальностей, всех форм обучения, профессорско-преподавательского состава, специалистов в сфере подготовки научно-педагогических кадров.

© Е.В. Воронина, составление
© БУ ВО «Сургутский государственный университет», 2020

Содержание

| | |
|---|-----------|
| 1. Общие положения | 4 |
| 2. Виды и формы научных исследований аспирантов. Обязательные элементы научных исследований | 5 |
| 3. Содержание научных исследований аспирантов..... | 7 |
| 4. Методические материалы, определяющие процедуры оценивания результатов научных исследований | 13 |
| <i>Самостоятельная работа аспирантов: методические рекомендации по организации.....</i> | <i>13</i> |
| <i>Составление аннотации к диссертации</i> | <i>14</i> |
| <i>Представление статьи из научного журнала.....</i> | <i>14</i> |
| <i>Анализ элементов научного вклада по авторефератам защищенных диссертаций.....</i> | <i>16</i> |
| <i>Презентации: методические рекомендации по подготовке, критерии оценивания.....</i> | <i>16</i> |
| <i>Индивидуальные доклады: методические рекомендации по подготовке, критерии оценивания</i> | <i>17</i> |
| <i>Промежуточная аттестация (зачет): рекомендации по подготовке, критерии оценивания</i> | <i>18</i> |
| 6. Учебно-методическое и информационное обеспечение научных исследований | 22 |
| Приложение 1. Форма аттестационного листа аспиранта..... | 26 |
| Приложение 2. Форма отчета аспиранта | 28 |
| Приложение 3. Форма протокола начисления баллов | 30 |
| Приложение 4. Показатели результативности подготовки аспирантов..... | 31 |
| Приложение 5. Показатели результативности, обязательные к выполнению при прохождении промежуточной аттестации за год..... | 33 |
| Приложение 6. Соответствие между оценкой и начисленными баллами..... | 34 |

1. Общие положения

Целью проведения научных исследований (далее – НИ) является подготовка аспиранта к осуществлению профессиональной деятельности в области научно-исследовательских процессов: развитие навыков самостоятельной научно-исследовательской работы, закрепление знаний, полученных в рамках теоретического обучения, приобретение требуемых научно-исследовательских профессиональных компетенций, приобретение опыта в исследовании актуальной научной проблемы, составляющей предмет научно-квалификационной работы (диссертации); формирование у аспирантов компетенций, связанных с подготовкой и успешной защитой диссертационного исследования; активизация грантовой деятельности аспирантов.

Задачи проведения НИ состоят в:

- формировании комплексного представления о специфике научно-исследовательской деятельности в области, соответствующей направлению подготовки;
- подготовке аспиранта к самостоятельной научно-исследовательской деятельности с применением современных методов и инструментов проведения исследований, формировании перечня требуемых компетенций;
- формировании знаний и умений по овладению методами и методиками научного познания, исходя из задач конкретного исследования;
- формировании умения определять цель, задачи и составлять план исследования;
- осуществлении сбора материалов по теме исследования;
- формировании умения обрабатывать полученные результаты исследования, анализировать и осмысливать их;
- вовлечении аспиранта в практику научно-исследовательских работ, проводимых на кафедре, в лаборатории и т.п.;
- овладении навыками подготовки академического текста, отчета по результатам научно-исследовательской работы.

Научные исследования аспиранта в полном объеме входят в Блок 3 основной профессиональной образовательной программы высшего образования (далее – ОПОП ВО) аспирантуры, в соответствии с федеральным государственным образовательным стандартом высшего образования (далее – ФГОС ВО), который относится к вариативной части программы и включает научно-исследовательскую деятельность и подготовку научно-квалификационной работы (диссертации) на соискание ученой степени кандидата наук.

Индивидуализация заданий, критерии оценивания, сроки осуществления научных исследований определяются в рамках индивидуального плана работы аспиранта.

НИ аспиранта базируются на компетенциях, полученных в ходе освоения дисциплин как базовой, так и вариативной части ОПОП ВО подготовки кадров высшей квалификации, в ходе прохождения практик по соответствующему направлению подготовки.

Научные исследования проводятся в течение всего срока обучения, охватывают процесс подготовки аспиранта по всем направлениям профессиональной деятельности, являются связующим звеном между теоретической подготовкой к профессиональной деятельности и формированием практического опыта ее осуществления.

Компетенции аспиранта, формируемые в результате научных исследований, определяются программой научных исследований по конкретной ОПОП ВО и предполагают обязательную реализацию всех профессиональных компетенций ОПОП ВО.

2. Виды и формы научных исследований аспирантов. Обязательные элементы научных исследований

Виды НИ аспирантов:

Фундаментальные НИ. Основные характеристики: расширение теоретических знаний; получение новых научных данных о процессах, явлениях, закономерностях, существующих в исследуемой области; научные основы, методы и принципы исследований.

Поисковые НИ. Основные характеристики: увеличение объема знаний для более глубокого понимания изучаемого предмета; разработка прогнозов развития науки и техники; открытие путей применения новых явлений и закономерностей в явлениях и процессах.

Прикладные НИ. Основные характеристики: разрешение конкретных научных проблем для создания новых знаний в сфере опыта и результатов профессиональной деятельности; получение рекомендаций, инструкций, расчетно-технических материалов, методик.

Междисциплинарные НИ. Основные характеристики: с участием специалистов различных областей, на стыке нескольких научных дисциплин; объект исследований – учения и теории, раскрывающие содержание и основные черты предмета научного исследования, процессов и закономерностей развития явления.

Комплексные НИ. Основные характеристики: проводятся с помощью системы методов и методик, посредством которых ученые стремятся охватить максимально возможное число значимых параметров изучаемой области исследований.

Аналитические НИ. Основные характеристики: направлены на выявление наиболее существенного, по мнению исследователя, аспекта исследуемых процессов, опыта и результатов деятельности в рамках различных систем, цивилизаций, переходных эпох, стран, регионов, отраслей и т.п.

Критические НИ. Основные характеристики: проводятся в целях опровержения существующей теории, модели, гипотезы, закона и пр. или для проверки того, какая из двух альтернативных гипотез точнее прогнозирует реальность.

Уточняющие НИ. Основные характеристики: проводятся с целью установления границ, в пределах которых наука предсказывает факты и эмпири-

ческие закономерности; объект исследований – реальные связи и процессы, имеющие общезначимый характер для типологически однородных условий (систем, этапов их развития, способов, моделей, механизма, исторических ситуаций и т.д.); опыт и результаты деятельности в рамках различных систем, цивилизаций, переходных эпох, стран, регионов, отраслей и сфер; учения и теории, раскрывающие содержание и основные черты отношений, процессов и закономерностей развития.

Воспроизводящие НИ. Основные характеристики: проводятся с целью точного повторения эксперимента предшественников для определения достоверности, надежности и объективности полученных результатов; результаты исследования должны повториться в ходе аналогичного эксперимента, проведенного другим научным работником, обладающим соответствующей компетенцией.

Разработка. Основные характеристики: научное исследование, внедряющее в практику результаты конкретных фундаментальных и прикладных исследований.

НИ аспирантов осуществляются в следующих *формах*:

- выполнение заданий научного руководителя в соответствии с утвержденным индивидуальным планом работы аспиранта;
- участие в научных семинарах, теоретических семинарах кафедры, межкафедральных (по тематике исследования), в научной работе кафедры;
- выступление на конференциях молодых ученых и специалистов СурГУ и других ВУЗов, участие в научно-практических конференциях институтов СурГУ и других ВУЗов;
- подготовка и публикация тезисов докладов, научных статей в рецензируемых научных изданиях;
- обязательная публикация не менее двух-трех статей в журналах, включенных в Перечень ВАК (в зависимости от направления подготовки);
- участие в научно-исследовательских проектах, грантовых разработках, выполняемых на кафедре в рамках бюджетных и внебюджетных научно-исследовательских программ (или в рамках полученного гранта);
- обязательная фиксация результатов НИ в портфолио аспиранта;
- подготовка научно-квалификационной работы (далее – НКР) и защита научного доклада по результатам выполненной диссертации по направлению проводимых научных исследований.

Обязательные *элементы* научных исследований:

Диссертационное исследование как научный проект. Обзор нормативной базы, регламентирующей содержание диссертационного исследования. Структура, суть, содержание научного метода. Содержание диссертационного исследования (научного проекта). Научная проблема. Формирование структурных элементов диссертационного исследования (научного проекта): актуальность, цель и задачи, методология, результаты. Формирование задела научного проекта. Особенности научных проектов, имеющих социокультурное значение. Междисциплинарные проекты. Экспертиза научного проекта.

Критерии экспертной оценки проектной заявки. Критические ошибки проекта.

Научные публикации как результат диссертации / научного проекта. Структура текстов (форматы научных публикаций). Формат IMRAD: история и современное состояние. Иные форматы научных публикаций. Статья в рецензируемом научном журнале как основной вид профессиональной научной публикации. Международная система научных публикаций. Базы научного цитирования: международные и российские. Научные журналы. Проблемы авторства и этики в системе научных публикаций. Подбор журнала для своих публикаций. Структура научной публикации. Заглавие научной публикации.

Апробация результатов научного исследования. Научные коммуникации. Популяризация. Актуальность представления научных результатов для широкой общественности. Апробация результатов научных исследований на конференциях различного уровня. Представление результатов научных исследований. Поиск партнеров для научной деятельности. Создание коллабораций.

Грантовая поддержка как способ финансирования научных проектов. Основные российские и международные фонды и программы, предоставляющие финансирование для проведения научных исследований молодыми учеными. Типология и алгоритм проведения конкурсных процедур. Основные требования к руководителям, исполнителям, организациям, сетевым партнерам в рамках разных конкурсов и программ. Особенности грантовых конкурсов для проектов социокультурной направленности.

Практическое значение научных исследований. Защита и внедрение результатов интеллектуальной деятельности.

Обоснование практической значимости диссертационного исследования (научного проекта). Возможности внедрения результатов диссертационного исследования (научного проекта). Защита интеллектуальной собственности. Подготовка заявки для участия в конкурсных программах.

3. Содержание научных исследований аспирантов

1 семестр

Виды работ аспирантов. Ознакомление с тематикой научных исследований кафедры. Выбор темы НКР и ее представление научному руководителю. Обсуждение и утверждение тем НКР аспирантов, утверждение научных руководителей. Написание пояснительной записки к выбору темы НКР. Утверждение индивидуального плана работы аспиранта. Составление библиографического списка по теме НКР. Формирование портфолио аспиранта.

Формируемые знания, умения, опыт деятельности. Проектирование исследования по теме НКР на основе целостного системного научного мировоззрения с использованием знаний в области истории и философии науки. Владение навыками планирования научных исследований в профессиональной деятельности. Целеполагание профессионального и личностного разви-

тия, исходя из тенденций развития области профессиональной деятельности, индивидуально-личностных особенностей. Изучение законодательных и литературных источников по разрабатываемой теме с целью их использования при выполнении диссертационной работы, методов исследования. Определение актуальных направлений исследовательской деятельности с учетом тенденций развития науки и практики.

Формы текущего контроля успеваемости и промежуточной аттестации. Отчетность аспиранта. Контроль выполнения научных исследований научным руководителем. Утвержденный индивидуальный план работы аспиранта. Заслушивание результатов научных исследований на кафедре (отчет в свободной форме). Зачет.

2 семестр

Виды работ аспирантов. Дополнение библиографического списка по теме НКР. Работа над первой главой НКР. Формирование портфолио аспиранта. Отчет о выполнении индивидуального плана работы аспиранта за 1 год обучения. Утверждение плана на 2 год обучения. Заполнение аттестационного листа аспиранта (Приложение 1).

Формируемые знания, умения, опыт деятельности. Проектирование исследования по теме НКР на основе целостного системного научного мировоззрения с использованием знаний в области истории и философии науки. Владение навыками планирования научных исследований в профессиональной деятельности. Целеполагание профессионального и личностного развития, исходя из тенденций развития области профессиональной деятельности, индивидуально-личностных особенностей. Изучение современных методов научного исследования, информационно-коммуникационных технологий в научных исследованиях. Обобщение и систематизация передовых достижений научной мысли и основных тенденций хозяйственной практики. Изучение законодательных и литературных источников по разрабатываемой теме с целью их использования при выполнении диссертационной работы, методов исследования.

Формы текущего контроля успеваемости и промежуточной аттестации. Отчетность аспиранта. Контроль выполнения научных исследований научным руководителем. Заполненный и подписанный индивидуальный план работы аспиранта. Заслушивание результатов научных исследований на кафедре и Научно-техническом совете (Ученом совете) Института (отчет по утвержденной форме с приложением протокола начисления баллов (Приложения 2 и 3)). Заполненный аттестационный лист аспиранта. Портфолио аспиранта. Выполнены обязательные показатели результативности (Приложения 4 и 5). Зачет.

3 семестр

Виды работ аспирантов. Дополнение библиографического списка по теме НКР. Работа над первой главой НКР. Подготовка научных статей и те-

зисов докладов по теме НКР для участия в конференциях. Формирование портфолио аспиранта.

Формируемые знания, умения, опыт деятельности. Целеполагание профессионального и личностного развития, исходя из тенденций развития области профессиональной деятельности, индивидуально-личностных особенностей, их оценка и выявление путей более высокого уровня развития. Изучение современных методов научного исследования, информационно-коммуникационных технологий в научных исследованиях. Приобретение умения выделять и обосновывать авторский вклад в проводимое исследование, оценивать его научную новизну и практическую значимость. Обобщение и систематизация передовых достижений научной мысли и основных тенденций хозяйственной практики. Овладение навыками публикации результатов научных исследований.

Формы текущего контроля успеваемости и промежуточной аттестации. Отчетность аспиранта. Контроль выполнения научных исследований научным руководителем. Первая глава НКР передана научному руководителю на рецензирование. Подготовлена научная статья для публикации в рецензируемом научном журнале. Участие в конференциях. Заслушивание результатов научных исследований на кафедре (отчет в свободной форме). Портфолио аспиранта. Зачет.

4 и последующие четные семестры до выпускного курса

Виды работ аспирантов. Дополнение библиографического списка по теме НКР. Работа над второй главой НКР. Подготовка научной статьи для публикации в журнале из Перечня ВАК и тезисов докладов по теме НКР для участия в конференциях других ВУЗов и СурГУ. Формирование портфолио аспиранта. Отчет о выполнении индивидуального плана работы аспиранта за текущий год обучения. Утверждение плана на последующий год обучения. Заполнение аттестационного листа аспиранта (Приложение 1).

Формируемые знания, умения, опыт деятельности. Изучение современных научных достижений в соответствующей отрасли науки, путей решения исследовательских и практических задач. Анализ альтернативных вариантов решения исследовательских и практических задач и оценка результатов реализации этих вариантов. Выработка умения при решении исследовательских и практических задач генерировать новые идеи, в том числе в междисциплинарных областях. Овладение навыками критического анализа и оценки современных научных достижений и результатов деятельности по решению исследовательских и практических задач, в том числе в междисциплинарных областях. Проектирование и осуществление исследования по теме НКР на основе целостного системного научного мировоззрения, приобретение навыков анализа методологических проблем в науке на современном этапе ее развития с использованием знаний в области истории и философии науки. Изучение особенностей представления результатов научной деятельности при работе в российских и международных исследовательских коллек-

тивах. Приобретение умения осуществлять личностный выбор в процессе работы в российских и международных исследовательских коллективах. Изучение методов и технологий научной коммуникации на государственном и иностранном языках. Выработка умения следовать основным нормам, принятым в научном общении на государственном и иностранном языках. Приобретение умения выделять и обосновывать авторский вклад в проводимое исследование, оценивать его научную новизну и практическую значимость. Обобщение и систематизация передовых достижений научной мысли и основных тенденций прикладных исследований. Выработка умения находить наиболее эффективные методы решения основных проблем в избранной сфере научной деятельности. Овладение навыками публикации результатов научных исследований. Сравнение результатов исследования с отечественными и зарубежными аналогами, формулировка и решение задач, возникающих в ходе научно-исследовательской деятельности, подтверждение достоверности полученных результатов. Презентация научных результатов на научных семинарах и конференциях с привлечением современных технических средств.

Формы текущего контроля успеваемости и промежуточной аттестации. Отчетность аспиранта. Контроль выполнения научных исследований научным руководителем. Заполненный и подписанный индивидуальный план работы аспиранта. Заслушивание результатов научных исследований на кафедре и Научно-техническом совете (Ученом совете) Института (отчет по утвержденной форме с приложением протокола начисления баллов (Приложения 2 и 3)). Заполненный аттестационный лист аспиранта. Портфолио аспиранта. Выполнены обязательные показатели результативности (Приложения 4 и 5). Зачет.

5 и последующие нечетные семестры

Виды работ аспирантов. Дополнение библиографического списка по теме НКР. Работа над второй и последующими главами НКР. Подготовка научных статей для публикации в журналах из Перечня ВАК и тезисов докладов по теме НКР для участия в конференциях других ВУЗов и СурГУ. Формирование портфолио аспиранта.

Формируемые знания, умения, опыт деятельности. Изучение современных научных достижений в области науки, путей решения исследовательских и практических задач. Анализ альтернативных вариантов решения исследовательских и практических задач и оценка результатов реализации этих вариантов. Выработка умения при решении исследовательских и практических задач генерировать новые идеи, в том числе в междисциплинарных областях. Овладение навыками критического анализа и оценки современных научных достижений и результатов деятельности по решению исследовательских и практических задач, в том числе в междисциплинарных областях. Проектирование и осуществление исследования по теме НКР на основе целостного системного научного мировоззрения, приобретение навыков анали-

за методологических проблем в науке на современном этапе ее развития с использованием знаний в области истории и философии науки. Приобретение умения осуществлять личностный выбор в процессе работы в российских и международных исследовательских коллективах. Овладение навыками анализа основных мировоззренческих и методологических проблем, возникающих при работе в российских или международных исследовательских коллективах по решению научных и научно-образовательных задач. Выработка умения следовать основным нормам, принятым в научном общении на государственном и иностранном языках. Анализ научных текстов на государственном и иностранном языках, критическая оценка эффективности различных методов и технологий научной коммуникации на государственном и иностранном языках, различных методов, технологий и типов коммуникаций при осуществлении профессиональной деятельности на государственном и иностранном языках. Приобретение умения выделять и обосновывать авторский вклад в проводимое исследование, оценивать его научную новизну и практическую значимость. Обобщение и систематизация передовых достижений научной мысли и основных тенденций хозяйственной практики. Выработка умения находить наиболее эффективные методы решения основных проблем в избранной сфере научной деятельности. Публикация результатов научных исследований. Сравнение результатов исследования с отечественными и зарубежными аналогами, формулировка и решение задач, возникающих в ходе научно-исследовательской деятельности, подтверждение достоверности полученных результатов. Приобретение навыка организации работы исследовательского коллектива в научной отрасли. Презентация научных результатов на научных семинарах и конференциях с привлечением современных технических средств.

Формы текущего контроля успеваемости и промежуточной аттестации. Отчетность аспиранта. Контроль выполнения научных исследований научным руководителем. Главы НКР переданы научному руководителю на рецензирование. Подготовлены научные статьи для публикации в рецензируемых научных журналах. Участие в конференциях Университета. Заслушивание результатов научных исследований на кафедре (отчет в свободной форме). Портфолио аспиранта. Зачет.

Выпускной семестр

Виды работ аспирантов. Дополнение библиографического списка по теме НКР. Работа над завершающей главой НКР. Подготовка научной статьи для публикации в журнале из Перечня ВАК и тезисов докладов по теме НКР для участия в конференциях других ВУЗов и СурГУ. Подготовка научного доклада по теме НКР. Подготовка автореферата диссертации.

Формируемые знания, умения, опыт деятельности. Изучение современных научных достижений в отрасли науки, путей решения исследовательских и практических задач. Анализ альтернативных вариантов решения исследовательских и практических задач и оценка результатов реализации

этих вариантов. Выработка умения при решении исследовательских и практических задач генерировать новые идеи, в том числе в междисциплинарных областях. Овладение навыками критического анализа и оценки современных научных достижений и результатов деятельности по решению исследовательских и практических задач, в том числе в междисциплинарных областях. Проектирование и осуществление исследования по теме НКР на основе целостного системного научного мировоззрения, приобретение навыков анализа методологических проблем в науке на современном этапе ее развития с использованием знаний в области истории и философии науки. Приобретение умения осуществлять личностный выбор в процессе работы в российских и международных исследовательских коллективах. Овладение навыками анализа основных мировоззренческих и методологических проблем, возникающих при работе в российских или международных исследовательских коллективах по решению научных и научно-образовательных задач. Выработка умения следовать основным нормам, принятым в научном общении на государственном и иностранном языках. Анализ научных текстов на государственном и иностранном языках, критическая оценка эффективности различных методов и технологий научной коммуникации на государственном и иностранном языках, различных методов, технологий и типов коммуникаций при осуществлении профессиональной деятельности на государственном и иностранном языках. Приобретение умения выделять и обосновывать авторский вклад в проводимое исследование, оценивать его научную новизну и практическую значимость. Обобщение и систематизация передовых достижений научной мысли и основных тенденций хозяйственной практики. Выработка умения находить наиболее эффективные методы решения основных проблем в избранной сфере научной деятельности. Публикация результатов научных исследований. Сравнение результатов исследования с отечественными и зарубежными аналогами, формулировка и решение задач, возникающих в ходе научно-исследовательской деятельности, подтверждение достоверности полученных результатов. Приобретение навыка организации работы исследовательского коллектива в научной отрасли. Презентация научных результатов на научных семинарах и конференциях с привлечением современных технических средств.

Формы текущего контроля успеваемости и промежуточной аттестации. Отчетность аспиранта. Контроль выполнения научных исследований научным руководителем. Подготовлена научная статья для публикации в рецензируемом научном журнале. Полученные результаты апробированы на конференциях различных уровней. Заслушивание результатов научных исследований на кафедре. НКР передана научному руководителю для составления отзыва. НКР передана рецензентам для составления рецензий. Государственная итоговая аттестация.

4. Методические материалы, определяющие процедуры оценивания результатов научных исследований

Самостоятельная работа аспирантов: методические рекомендации по организации

Методические рекомендации по организации самостоятельной работы аспирантов

Целью самостоятельной работы (далее – СР) аспирантов является формирование способностей к самостоятельному познанию и обучению, поиску литературы, обобщению, оформлению и представлению полученных результатов, их критическому анализу, поиску новых неординарных решений, аргументированному отстаиванию своих предложений, умению подготовки выступлений и ведения дискуссий.

Задачами СР являются:

- систематизация и закрепление полученных теоретических знаний и практических умений;
- углубление и расширение теоретических знаний;
- формирование умений использовать нормативную, правовую, справочную документацию и специальную литературу;
- развитие познавательных способностей и активности: творческой инициативы, самостоятельности, ответственности и организованности;
- формирование самостоятельности мышления, способностей к саморазвитию, самосовершенствованию и самореализации;
- развитие исследовательских умений;
- использование материала, собранного и полученного в ходе самостоятельных занятий на семинарах, на практических занятиях, при написании письменных работ, для эффективной подготовки к промежуточной аттестации.

Самостоятельная работа аспирантов должна опираться на сформированные навыки и умения, приобретенные во время прохождения других курсов.

Составление аннотации к диссертации

Составьте краткую аннотацию к своей диссертации (до 1 листа, 12 шрифт, 1,0 интервал) по следующей форме, соблюдая предложенную структуру, на русском и английском языке (желательно).

| |
|--|
| <p>Краткая аннотация к диссертации аспиранта ФИО на тему <i>НАЗВАНИЕ ТЕМЫ</i> по научной специальности <i>НАЗВАНИЕ НАУЧНОЙ СПЕЦИАЛЬНОСТИ</i></p> |
| <p>Актуальность темы _____</p> |
| <p>Степень разработанности проблемы (с приложением списка 5-ти наиболее значимых научных статей) _____</p> |
| <p>Объект диссертационного исследования _____</p> |
| <p>Предмет исследования _____</p> |
| <p>Цель _____</p> |
| <p>Задачи _____</p> |
| <p>Предполагаемые результаты (научная новизна) _____</p> |

Представление статьи из научного журнала

Подготовить презентацию по представлению статьи из профессионального научного журнала. Продолжительность не более 10 минут, не более 15 слайдов.

Требования к статье: статья об оригинальном научном исследовании (не обзорная) на английском языке по теме вашей научной работы, не старше 7 лет; опубликована в международном (не российском) научном журнале, входящем в первый квартиль Web of Science или Scopus.

В презентации должна содержаться следующая информация.

1. Журнал: название, издатель, с какого года издается, наукометрические показатели журнала (импакт-фактор, квартиль, SJR и т.д.). Миссия журнала. Как часто выходит, бизнес-модель (по подписке, открытый доступ, смешанная модель; если платный, то сколько стоит публикация)

2. Представить главного редактора: страна, где работает, наукометрические показатели гл. редактора.

3. Объяснить, как статья связана с вашим исследованием.

4. Название статьи и тип названия: описательное, декларативное, вопросительное, составное (и его части); привлекающее.

5. Число цитирований на момент выполнения задания и с указанием источника данных о цитировании (Google Scholar, WoS, Scopus).

6. Представить авторов: число авторов, откуда (страна) авторы, где работают.

7. Вклад каждого автора, если такая информация представлена. Порядок перечисления имен авторов в списке авторов: алфавитный, по вкладу, иной

8. Объем статьи: сколько страниц/слов/знаков, сколько иллюстраций.

9. Структура статьи: число разделов, заголовки и подзаголовки.

10. Число источников в списке литературы, год самой ранней ссылки и год самой поздней ссылки. Есть ли ссылки на публикации российских авторов на русском или английском языках.

11. Описать структуру заголовочного реферата (сплошной текст или с озаглавленными разделами), оценить соответствие структуры реферата структуре статьи, число знаков/слов в реферате. Есть ли видеореферат или графический реферат?

12. Описать структуру раздела «введение». Найти в тексте и представить формулировку цели/вопроса/проблемы/гипотезы исследования.

13. Описать как представлены результаты: текст, рисунки, таблицы. Число иллюстраций, типы иллюстраций: схемы, графики, изображения и т. д.

14. Число таблиц, описать данные в таблицах (количественные, описательные и т. д.)

15. Типы рисунков и графиков: диаграммы рассеяния, круговые, гистограммы, временная динамика и т. д. Что из себя представляют подписи под иллюстрациями/рисунки/figures: этикетка, полное предложение, главная идея рисунка

16. Описать раздел «обсуждение»: структура раздела, что что и как обсуждается.

17. Найти и представить выводы. Показать, как выводы соответствуют или не соответствуют цели/вопросу/гипотезе/проблеме исследования.

18. Найти в тексте публикации формулировку главной идеи публикации, если нет, то сформулировать. Показать, как связаны или не связаны название статьи и ее главная идея.

19. Раздел благодарности: кому и за что выражены благодарности.

Анализ элементов научного вклада по авторефератам защищенных диссертаций

Проанализируйте авторефераты защищенных диссертаций по теме вашего исследования за последние 5 лет, проведите сравнительный анализ результатов.

Презентации: методические рекомендации по подготовке, критерии оценивания

Методические рекомендации по подготовке презентаций

Создание материалов-презентаций — это вид самостоятельной работы аспирантов по созданию наглядных информационных пособий, выполненных с помощью мультимедийной компьютерной программы PowerPoint или иной. Этот вид работы требует координации навыков по сбору, систематизации, переработке информации, оформления ее в виде подборки материалов, кратко отражающих основные вопросы изучаемой темы, в электронном виде.

Создание материалов-презентаций расширяет методы и средства обработки и представления информации, формирует навыки публичного представления результатов научных исследований. Презентации готовятся аспирантом в виде слайдов с использованием программы Microsoft PowerPoint или иной.

Роль аспиранта:

- изучить материалы темы, выделяя главное и второстепенное;
- установить логическую связь между элементами темы;
- представить характеристику элементов в краткой форме;
- выбрать опорные сигналы для акцентирования главной информации и отобразить в структуре работы;
- оформить работу и предоставить к установленному сроку.

Не рекомендуется:

- перегружать слайд текстовой информацией;
- использовать блоки сплошного текста;
- в нумерованных и маркированных списках использовать уровень вложения глубже двух;
- использовать переносы слов;
- использовать наклонное и вертикальное расположение подписей и текстовых блоков;
- текст слайда не должен повторять текст, который произносится вслух (зрители прочитают его быстрее, чем расскажет аспирант, и потеряют интерес к его словам).

Критерии оценивания презентации

- соответствие содержания теме;

- правильная структурированность информации;
- наличие логической связи изложенной информации;
- эстетичность оформления, его соответствие требованиям;
- работа представлена в срок.

Максимальное число баллов, возможное к получению по каждому пункту – 1 балл.

Итоговая сумма баллов: 5 (максимум).

Перевод баллов в пятибалльную шкалу оценок: аттестован – 3-5 баллов, не аттестован – 1-2 балла.

Индивидуальные доклады: методические рекомендации по подготовке, критерии оценивания

Методические рекомендации по подготовке индивидуальных докладов

Научный доклад – результат проведенного аспирантом научного исследования по определенной тематике, выносимый на публичное обсуждение. Тезисы докладов, как один из видов научных публикаций, представляют собой краткие публикации, как правило, содержащие 1-3 страницы, отражающие основные результаты исследований по определенной тематике.

Научный доклад должен содержать краткий, но достаточный для понимания отчет о проведенном исследовании и объективное обсуждение его значения. Отчет должен содержать достаточное количество данных и ссылок на опубликованные источники информации.

Разработка научного доклада требует соблюдения определенных правил изложения материала. Все изложение должно соответствовать строгому логическому плану и раскрывать основную цель доклада.

Основные моменты, которыми следует руководствоваться при подготовке научных докладов:

- актуальность темы;
- развитие научной мысли по исследуемой тематике;
- осуществление обратной связи между разделами доклада;
- обращение к ранее опубликованным материалам по данной теме;
- широкое использование тематической литературы;
- четкая логическая структура компоновки отдельных разделов доклада.

Научный доклад должен включать в себя следующие структурные элементы: вступление; основные результаты исследования и их обсуждение; заключение (выводы); список использованных при подготовке и цитированных источников.

При подготовке любой научной или аналитической работы, связанной с проведением исследований, требуется грамотно оформить вступление. Целью вступления является доведение до слушателей основных задач, которые ставил перед собой автор.

Далее автором в краткой форме излагаются основные результаты, полученные в ходе исследования, и на их основании делаются выводы. Этот раздел можно насытить иллюстрациями - таблицами, графиками, которые несут основную функцию доказательства, представляя в свернутом виде подготовленный материал. В случае, если полученная в результате исследования информация позволяет двоякое толкование фактов, делаются альтернативные выводы.

Критерии оценки подготовки индивидуальных докладов

1. Теоретический уровень знаний.
2. Качество ответов на вопросы.
3. Подкрепление материалов фактическими данными (статистические данные или др.).
4. Практическая ценность материала.
5. Способность делать выводы.
6. Способность отстаивать собственную точку зрения.
7. Способность ориентироваться в представленном материале.

Максимальное число баллов, возможное к получению по каждому пункту – 1 балл.

Итоговая сумма баллов: 7 (максимум).

Перевод баллов в пятибалльную шкалу оценок: аттестован – 4-7 баллов, не аттестован – 1-3 балла.

Промежуточная аттестация (зачет): рекомендации по подготовке, критерии оценивания

Рекомендации по подготовке к зачету

Формой промежуточной аттестации по НИ является зачет. Результаты промежуточного контроля знаний оцениваются по двухбалльной шкале – зачет:

- «зачтено»;
- «не зачтено».

| Планируемые результаты | Оценка | Критерии оценивания |
|------------------------|---------|--|
| Знания | Зачтено | Сформированные знания современных научных достижений в научной области, знание путей решения исследовательских и практических задач. Сформированные знания истории и философии науки. Сформированные знания особенностей представления результатов научной деятельности при работе в российских и международных исследовательских коллективах. Сформированные знания методов и технологии научной коммуникации на государственном и иностранном языках. Сформированные знания процесса целеполагания профес- |

| | | |
|--------|------------|--|
| | | <p>сионального и личностного развития, его особенности и способы реализации при решении профессиональных задач, исходя из этапов карьерного роста и требований рынка труда.</p> <p>Сформированные знания источников по разрабатываемой теме с целью их использования при выполнении диссертационной работы, методов исследования и проведения экспериментальных работ.</p> <p>Сформированные знания информационных технологии в научных исследованиях, программных продукты, относящиеся к профессиональной сфере.</p> |
| | Не зачтено | <p>Фрагментарные знания современных научных достижений в научной области, знание путей решения исследовательских и практических задач.</p> <p>Фрагментарные знания истории и философии науки.</p> <p>Фрагментарные знания особенностей представления результатов научной деятельности при работе в российских и международных исследовательских коллективах.</p> <p>Фрагментарные знания методов и технологии научной коммуникации на государственном и иностранном языках.</p> <p>Фрагментарные знания процесса целеполагания профессионального и личностного развития, его особенности и способы реализации при решении профессиональных задач, исходя из этапов карьерного роста и требований рынка труда.</p> <p>Фрагментарные знания источников по разрабатываемой теме с целью их использования при выполнении диссертационной работы, методов исследования и проведения экспериментальных работ.</p> <p>Фрагментарные знания информационных технологии в научных исследованиях, программных продукты, относящиеся к профессиональной сфере.</p> |
| Умения | Зачтено | <p>Сформированное, в целом успешно, умение анализировать альтернативные варианты решения исследовательских и практических задач и оценивать потенциальные выигрыши/проигрыши реализации этих вариантов.</p> <p>Сформированное, в целом успешно, умение при решении исследовательских и практических задач генерировать новые идеи.</p> <p>Сформированное, в целом успешно, умение проектировать и осуществлять комплексные исследования, в том числе междисциплинарные.</p> <p>Сформированное, в целом успешно, умение осуществлять личностный выбор в процессе работы в российских и международных исследовательских коллективах.</p> <p>Сформированное, в целом успешно, умение следовать основным нормам, принятым в научном общении на государственном и иностранном языках.</p> <p>Сформированное, в целом успешно, умение формулировать цели личностного и профессионального развития и условия их достижения, исходя из тенденций развития области профессиональной деятельности, этапов профессио-</p> |

| | |
|------------|--|
| | <p>нального роста, индивидуально-личностных особенностей. Сформированное умение выделять и обосновывать авторский вклад в проводимое исследование, оценивать его научную новизну и практическую значимость при условии соблюдения научной этики и авторских прав.</p> <p>Сформированное умение обобщать и систематизировать передовые достижения научной мысли и основные тенденции практики.</p> <p>Сформированное, в целом успешно, умение находить (выбирать) наиболее эффективные (методы) решения основных типов проблем (задач), встречающихся в избранной сфере научной деятельности.</p> <p>Сформированное умение определять актуальные направления исследовательской деятельности с учетом тенденций развития науки и практики.</p> <p>Сформированное умение сравнивать результаты исследования объекта разработки с отечественными и зарубежными аналогами, формулировать и решать задачи, возникающие в ходе научно-исследовательской деятельности, подтверждать достоверность полученных результатов.</p> |
| Не зачтено | <p>Частично освоенное умение анализировать альтернативные варианты решения исследовательских и практических задач и оценивать результаты реализации этих вариантов.</p> <p>Частично освоенное умение при решении исследовательских и практических задач генерировать новые идеи.</p> <p>Частично освоенное умение проектировать и осуществлять комплексные исследования, в том числе междисциплинарные.</p> <p>Частично освоенное умение осуществлять личный выбор в процессе работы в российских и международных исследовательских коллективах.</p> <p>Частично освоенное умение следовать основным нормам, принятым в научном общении на государственном и иностранном языках.</p> <p>Частично освоенное умение формулировать цели личного и профессионального развития и условия их достижения, исходя из тенденций развития области профессиональной деятельности, этапов профессионального роста, индивидуально-личностных особенностей.</p> <p>Частично освоенное умение выделять и обосновывать авторский вклад в проводимое исследование, оценивать его научную новизну и практическую значимость при условии соблюдения научной этики и авторских прав.</p> <p>Частично освоенное умение обобщать и систематизировать передовые достижения научной мысли и основные тенденции хозяйственной практики.</p> <p>Частично освоенное умение находить (выбирать) наиболее эффективные (методы) решения основных типов проблем (задач), встречающихся в избранной сфере научной деятельности.</p> <p>Частично освоенное умение определять актуальные направления исследовательской деятельности с учетом</p> |

| | | |
|---------------------------------------|-------------------|--|
| | | <p>тенденций развития науки и практики.</p> <p>Частично освоенное умение сравнивать результаты исследования объекта разработки с отечественными и зарубежными аналогами, формулировать и решать задачи, возникающие в ходе научно-исследовательской деятельности, подтверждать достоверность полученных результатов.</p> |
| <p>Навыки (опыт деятельности)</p> | <p>Зачтено</p> | <p>В целом успешное применение навыков анализа и оценки современных научных достижений и результатов деятельности по решению исследовательских и практических задач, в том числе в междисциплинарных областях.</p> <p>В целом успешное применение навыков анализа основных мировоззренческих и методологических проблем, возникающих в науке на современном этапе ее развития.</p> <p>В целом успешное применение навыков планирования в профессиональной деятельности в сфере научных исследований.</p> <p>В целом успешное применение навыков анализа основных мировоззренческих и методологических проблем, возникающих при работе в российских или международных исследовательских коллективах по решению научных и научно-образовательных задач.</p> <p>В целом успешное применение навыков анализа научных текстов на государственном и иностранном языках, навыков критической оценки эффективности различных методов и технологий научной коммуникации на государственном и иностранном языках, различных методов, технологий и типов коммуникаций при осуществлении профессиональной деятельности на государственном и иностранном языках.</p> <p>В целом успешное применение способов выявления и оценки индивидуально-личностных, профессионально-значимых качеств и путями достижения более высокого уровня их развития.</p> <p>В целом успешное применение современных методов, инструментов и технологий научно-исследовательской и проектной деятельности в определенных областях науки.</p> <p>Успешное применение навыков публикации результатов научных исследований, в том числе полученных лично обучающимся, в рецензируемых научных изданиях.</p> <p>Успешное применение навыков организации работы исследовательского коллектива в научной отрасли, методов презентации научных результатов на научных семинарах и конференциях с привлечением современных технических средств.</p> |
| | <p>Не зачтено</p> | <p>Фрагментарное применение навыков анализа и оценки современных научных достижений и результатов деятельности по решению исследовательских и практических задач, в том числе в междисциплинарных областях.</p> <p>Фрагментарное применение навыков анализа основных мировоззренческих и методологических проблем, возникающих в науке на современном этапе ее развития.</p> <p>Фрагментарное применение навыков планирования в про-</p> |

| | |
|--|---|
| | <p>фессиональной деятельности в сфере научных исследований.</p> <p>Фрагментарное применение навыков анализа основных мировоззренческих и методологических проблем, возникающих при работе в российских или международных исследовательских коллективах по решению научных и научно-образовательных задач.</p> <p>Фрагментарное применение навыков анализа научных текстов на государственном и иностранном языках, навыков критической оценки эффективности различных методов и технологий научной коммуникации на государственном и иностранном языках, различных методов, технологий и типов коммуникаций при осуществлении профессиональной деятельности на государственном и иностранном языках.</p> <p>Фрагментарное применение способов выявления и оценки индивидуально-личностных, профессионально-значимых качеств и путями достижения более высокого уровня их развития.</p> <p>Фрагментарное применение современных методов, инструментов и технологий научно-исследовательской и проектной деятельности в определенных областях науки.</p> <p>Отсутствие навыков публикации результатов научных исследований, в том числе полученных лично обучающимся, в рецензируемых научных изданиях.</p> <p>Отсутствие навыков организации работы исследовательского коллектива в научной отрасли, методов презентации научных результатов на научных семинарах и конференциях с привлечением современных технических средств.</p> |
|--|---|

6. Учебно-методическое и информационное обеспечение научных исследований

Основная литература:

1. Райзберг, Борис Абрамович. Диссертация и ученая степень : Новые положения о защите и диссертационных советах с авторскими комментариями (пособие для соискателей) Научно-практическое пособие : Аспирантура. 11, перераб. и доп. Москва : ООО "Научно-издательский центр ИНФРА-М", 2019. 253 с. URL: <http://new.znaniium.com/go.php?id=1005680>. ISBN 9785160056401.

2. Резник, Семен Давыдович. Аспирант вуза: технологии научного творчества и педагогической деятельности : Учебник : Аспирантура / Пензенский государственный университет архитектуры и строительства. 7, изм. и доп. Москва : ООО "Научно-издательский центр ИНФРА-М", 2019. 400 с. URL: <http://new.znaniium.com/go.php?id=944379>. ISBN 9785160135854.

Дополнительная литература:

1. Бабеньшев, Сергей Валерьевич. Математически методы и информационные технологии в научных исследованиях : ВО - Кадры высшей ква-

лификации / Сибирская пожарно-спасательная академия. Железногорск : ФГБОУ ВО Сибирская пожарно-спасательная академия ГПС МЧС России, 2018. 215 с. URL: <http://new.znaniyum.com/go.php?id=1082157>.

2. Земенкова, М. Ю. Методология научных исследований в нефтегазовой отрасли : монография / М. Ю. Земенкова, С. М. Чекардовский. — Тюмень : Тюменский индустриальный университет, 2016. — 312 с. — ISBN 978-5-9961-1489-4. — Текст : электронный // Электронно-библиотечная система IPR BOOKS : [сайт]. — URL: <http://www.iprbookshop.ru/83700.html> (дата обращения: 12.02.2020). — Режим доступа: для авторизир. пользователей

3. Макаров, Павел Юрьевич. Управление интеллектуальным капиталом региона : ДПО - повышение квалификации / Российская академия народного хозяйства и государственной службы при Президенте РФ, Владимирский ф-л. 1. Москва : Издательский Центр РИОР, 2019. 152 с. URL: <http://new.znaniyum.com/go.php?id=1010056>. ISBN 9785369014486.

4. Медведев, П. В. Научные исследования : учебное пособие / П. В. Медведев, В. А. Федотов, Г. А. Сидоренко. — Оренбург : Оренбургский государственный университет, ЭБС АСВ, ИПК «Университет», 2017. — 100 с. — ISBN 978-5-7410-1795-1. — Текст : электронный // Электронно-библиотечная система IPR BOOKS : [сайт]. — URL: <http://www.iprbookshop.ru/71293.html> (дата обращения: 12.02.2020). — Режим доступа: для авторизир. пользователей

5. Организация и ведение научных исследований аспирантами : учебник / Е. Г. Анисимов, А. С. Грушко, Н. П. Багмет [и др.]. — Москва : Российская таможенная академия, 2014. — 278 с. — ISBN 978-5-9590-0827-7. — Текст : электронный // Электронно-библиотечная система IPR BOOKS : [сайт]. — URL: <http://www.iprbookshop.ru/69989.html> (дата обращения: 12.02.2020). — Режим доступа: для авторизир. пользователей.

6. Резник, С. Д. Научное руководство аспирантами: Практическое пособие / С.Д. Резник. - 2-е изд., перераб. и доп. - Москва : НИЦ Инфра-М, 2012. - 477 с. (Менеджмент в науке). ISBN 978-5-16-005085-0. - Текст : электронный. - URL: <https://new.znaniyum.com/catalog/product/304108> (дата обращения: 12.02.2020).

7. Резник, Семен Давыдович. Эффективное научное руководство аспирантами : Дополнительное профессиональное образование / Пензенский государственный университет архитектуры и строительства. 2, перераб. Москва : ООО "Научно-издательский центр ИНФРА-М", 2020. 152 с. URL: <http://new.znaniyum.com/go.php?id=1064165>. ISBN 9785160094533.

8. Савоскина, Е. В. Научные исследования в учебном процессе : учебно-методическое пособие / Е. В. Савоскина, Е. В. Коробейникова. — Самара : Самарский государственный технический университет, ЭБС АСВ, 2018. — 89 с. — ISBN 2227-8397. — Текст : электронный // Электронно-библиотечная система IPR BOOKS : [сайт]. — URL: <http://www.iprbookshop.ru/90644.html> (дата обращения: 12.02.2020). — Режим доступа: для авторизир. пользователей.

9. Синченко, Георгий Чонгарович. Логика диссертации : Учебное пособие : Аспирантура / Омская академия Министерства внутренних дел Российской Федерации. 4, перераб. и доп. Москва : Издательство "ФОРУМ", 2015. 312 с. URL: <http://new.znaniium.com/go.php?id=492793>. ISBN 9785000910139.

10. Течиева, В. З. Организация исследовательской деятельности с использованием современных научных методов : учебно-методическое пособие / В. З. Течиева, З. К. Малиева. — Владикавказ : Северо-Осетинский государственный педагогический институт, 2016. — 152 с. — ISBN 978-5-98935-187-9. — Текст : электронный // Электронно-библиотечная система IPR BOOKS : [сайт]. — URL: <http://www.iprbookshop.ru/73811.html> (дата обращения: 12.02.2020). — Режим доступа: для авторизир. пользователей.

11. Тихомирова, О. Управление проектом: комплексный подход и системный анализ : Монография : Дополнительное профессиональное образование / Санкт-Петербургский НИУ информационных технологий, механики и оптики (Университет ИТМО). 1. Москва : ООО "Научно-издательский центр ИНФРА-М", 2020. 300 с. URL: <http://new.znaniium.com/go.php?id=1064865>. ISBN 9785160063836.

Электронно-библиотечные системы:

1. Электронно-библиотечная система Znaniium. (Базовая коллекция). www.znaniium.com

2. Электронно-библиотечная система издательства «Лань». <http://e.lanbook.com/>

3. Электронно-библиотечная система IPRbooks (Базовая коллекция). <http://iprbookshop.ru>

4. Электронная библиотечная система «Юрайт» <https://biblio-online.ru/>

Лицензионное программное обеспечение: Microsoft Office

Современные профессиональные базы данных:

1. Научная электронная библиотека eLIBRARY.RU (<http://www.elibrary.ru>)

2. Евразийская патентная информационная система (ЕАПАТИС) (<http://www.eapatis.com>)

3. Национальная электронная библиотека (НЭБ) (nab.rfl.ru)

Международные реферативные базы данных научных изданий:

1. Web of Science Core Collection <http://webofknowledge.com> (WoS)

2. «Scopus» <http://www.scopus.com>

3. Архив научных журналов (NEICON) <http://archive.neicon.ru>

4. Электронные книги Springer Nature <https://link.springer.com/>

5. Springer Journals – полнотекстовая коллекция электронных журналов издательства.

Информационные справочные системы:

Гарант

Правообладатель: ООО "Гарант - ПРОНет".

КонсультантПлюс

Правообладатель: ООО "Информационное агентство "Информбюро".

Интернет-ресурсы:

1. ВИНТИ (<http://www.viniti.ru>)
2. Грамота.ру (<http://www.gramota.ru/>)
3. Единое окно доступа к образовательным ресурсам - информационная система (<http://window.edu.ru/>)
4. КиберЛенинка - научная электронная библиотека (<http://cyberleninka.ru/>)
5. Научная педагогическая электронная библиотека (НПЭБ) (<http://elib.gnpbu.ru>)
6. Официальный сайт Министерства науки и высшего образования Российской Федерации. [Электронный ресурс]. – Режим доступа: <https://minobrnauki.gov.ru/>
7. Официальный сайт Высшей аттестационной комиссии при Министерстве науки и высшего образования Российской Федерации. [Электронный ресурс]. – Режим доступа: <http://vak.ed.gov.ru/>
8. Официальный сайт российского фонда фундаментальных исследований. [Электронный ресурс]. – Режим доступа: <https://www.rfbr.ru/rffi/ru/>
9. Российская национальная библиотека (http://primo.nlr.ru/primo_library/libweb/action/search.do?menuitem=2&catalog=true)
10. УИС РОССИЯ (<http://uisrussia.msu.ru>)
11. Электронная библиотека диссертаций (<https://dvs.rsl.ru>).
12. Электронные коллекции на портале Президентской библиотеки им. Б. Н. Ельцина (<http://www.prlib.ru/collections>)
13. BIBLIOPHIKA (<http://www.bibliofika.ru/>)
14. MDPI - Multidisciplinary Digital Publishing Institute (Basel, Switzerland) (<http://www.mdpi.com/>)

Форма аттестационного листа аспиранта

Аттестационный лист аспиранта

Аттестационный период 20__ - 20__ учебный год

Ф.И.О.(полностью) _____

Направление _____
шифр наименование

Направленность (научная специальность) _____
шифр наименование

Тема НКР (диссертации) _____

| | | | |
|---------------------------------|-----------------------------------|-----------------|--|
| <input type="checkbox"/> бюджет | <input type="checkbox"/> контракт | Год поступления | Год обучения |
| <input type="checkbox"/> очно | <input type="checkbox"/> заочно | 20__ г. | <input type="checkbox"/> 1 <input type="checkbox"/> 2 <input type="checkbox"/> 3 <input type="checkbox"/> 4 <input type="checkbox"/> 5 |

| Научный руководитель (Ф.И.О.) | Ученая степень | Ученое звание |
|-------------------------------|--|------------------------------------|
| _____ | <input type="checkbox"/> Д-р наук _____ <small>шифр специальности</small> | <input type="checkbox"/> Профессор |
| _____ | <input type="checkbox"/> Канд. наук _____ <small>шифр специальности</small> | <input type="checkbox"/> Доцент |

| | |
|-------------------------------------|-------|
| Кафедра | _____ |
| Заведующий кафедрой (Ф.И.О.) | _____ |

| | | | |
|--|---|---|---|
| Экзамены кандидатского минимума | <input type="checkbox"/> История и философия науки | Иностранный язык <input type="checkbox"/> англ. <input type="checkbox"/> нем. | <input type="checkbox"/> Специальность |
| | Год сдачи 20__ г Оценка <input type="checkbox"/> 5 <input type="checkbox"/> 4 <input type="checkbox"/> 3 | Год сдачи 20__ г Оценка <input type="checkbox"/> 5 <input type="checkbox"/> 4 <input type="checkbox"/> 3 | Год сдачи 20__ г Оценка <input type="checkbox"/> 5 <input type="checkbox"/> 4 <input type="checkbox"/> 3 |

| Основные наиболее значимые публикации по теме диссертации (в аттестационный период) | | тезисы | статья (не ВАК) | статья (ВАК) | монография | электронный ресурс |
|---|-----------------------------------|--------------------------|--------------------------|--------------------------|--------------------------|--------------------------|
| № | Название (выходные данные работы) | | | | | |
| 1. | _____ | <input type="checkbox"/> | <input type="checkbox"/> | <input type="checkbox"/> | <input type="checkbox"/> | <input type="checkbox"/> |
| 2. | _____ | <input type="checkbox"/> | <input type="checkbox"/> | <input type="checkbox"/> | <input type="checkbox"/> | <input type="checkbox"/> |

| Участие в работе научных конференций в аттестационном периоде | | | | Очно | Заочно |
|---|----------------------|-------------------------|----------------------|--------------------------|--------------------------|
| № | Название конференции | Сроки, место проведения | Наименование доклада | | |
| 1. | _____ | _____ | _____ | <input type="checkbox"/> | <input type="checkbox"/> |
| 2. | _____ | _____ | _____ | <input type="checkbox"/> | <input type="checkbox"/> |

| Выполнение ОПОП по дисциплинам учебного плана в аттестационном периоде | | |
|--|------------|---|
| № | Дисциплина | Зачет / Экзамен |
| 1. | | <input type="checkbox"/> Зачет <input type="checkbox"/> 5 <input type="checkbox"/> 4 <input type="checkbox"/> 3 |
| 2. | | <input type="checkbox"/> Зачет <input type="checkbox"/> 5 <input type="checkbox"/> 4 <input type="checkbox"/> 3 |
| 3. | | <input type="checkbox"/> Зачет <input type="checkbox"/> 5 <input type="checkbox"/> 4 <input type="checkbox"/> 3 |

| | | |
|-----------------|--|--|
| Практики | <input type="checkbox"/> Педагогическая практика Год прохождения 20__г Оценка <input type="checkbox"/> зачтено <input type="checkbox"/> не зачтено | <input type="checkbox"/> Научно-исследовательская практика Год прохождения 20__г Оценка <input type="checkbox"/> зачтено <input type="checkbox"/> не зачтено |
| | | |

| Работа над диссертацией (завершенные разделы) | | |
|---|---|--|
| ВВЕДЕНИЕ: | <input type="checkbox"/> готово полностью | <input type="checkbox"/> готово _____% |
| ГЛАВА 1: | <input type="checkbox"/> готово полностью | <input type="checkbox"/> готово _____% |
| ГЛАВА 2: | <input type="checkbox"/> готово полностью | <input type="checkbox"/> готово _____% |
| ГЛАВА 3: | <input type="checkbox"/> готово полностью | <input type="checkbox"/> готово _____% |
| ГЛАВА 4: | <input type="checkbox"/> готово полностью | <input type="checkbox"/> готово _____% |
| ЗАКЛЮЧЕНИЕ: | <input type="checkbox"/> готово полностью | <input type="checkbox"/> готово _____% |
| Планируемое количество глав диссертации _____ | | |

| Заявки на участие в грантах/конкурсах в аттестационный период | | | |
|---|------------------------------|---------------------------|--|
| № | Наименование гранта/конкурса | Наименование темы/проекта | Участие |
| 1. | | | <input type="checkbox"/> личное <input type="checkbox"/> коллективное |
| 2. | | | <input type="checkbox"/> личное <input type="checkbox"/> коллективное |

| Решение | | Аттестовать/ Не аттестовать/ Со стипендией/без стипендии |
|----------------------|--|---|
| Научный руководитель | _____ Ф.И. О. _____ подпись _____ дата _____ | |
| Заседание кафедры | Протокол № _____ от ____ . ____ 20__г. _____ Зав. кафедрой (Ф.И. О.) _____ подпись _____ дата _____ | |
| НТС инст-тута | Протокол № _____ от ____ . ____ 20__г. _____ Председатель Совета (Ф.И. О.) _____ подпись _____ дата _____ | |

Форма отчета аспиранта
ОТЧЕТ АСПИРАНТА
за 20__ - 20__ учебный год

| | | |
|--|---------------|---------------------------|
| ФИО | | |
| Направление | | |
| Направленность | | |
| Форма обучения | | |
| Научный руководи- тель | | |
| Год обучения | | |
| 1. РАБОТА НАД ДИССЕРТАЦИОННЫМ ИССЛЕДОВАНИЕМ | | |
| 1.1. Обоснование темы и утверждение НТС института | | |
| Тема | | |
| Дата утвержде- ния | | |
| Номер протокола | | |
| 1.2. Объем работы, выполненной по диссертационному исследованию (написание от- дельных глав, проведение эксперимента) | | |
| | | |
| 1.3. Количество обработанных источников литературы | | |
| Всего источников, в том числе | | |
| печатные источники | | |
| интернет-источники | | |
| источники на иностранных языках | | |
| 2. ВЫПОЛНЕНИЕ УЧЕБНОГО ПЛАНА | | |
| 2.1. Сдача зачетов | | |
| Дисциплина | Оценка | Дата |
| | | |
| | | |
| 2.2. Сдача кандидатских экзаменов | | |
| Дисциплина | Оценка | Дата |
| | | |
| | | |
| 2.3. Практики | | |
| Дисциплина | Оценка | Период прохождения |
| Педагогическая практика | | |
| Научно-исследовательская практика | | |

| 3. УЧАСТИЕ В КОНФЕРЕНЦИЯХ | | | | | |
|----------------------------------|----------------------|------------------|-----------------|--------------------|---|
| № | Название конференции | Место проведения | Дата проведения | Статус конференции | Участие (очное/заочное, с докл./без, с публ./без) |
| | | | | | |
| | | | | | |

| 4. УЧАСТИЕ В РАБОТЕ КАФЕДРЫ | |
|------------------------------------|-----------------|
| № | Дата проведения |
| | |
| | |

| 5. ПУБЛИКАЦИИ | | | |
|----------------------|---------------------|-----------------|-------------|
| № | Название публикации | Выходные данные | Кол-во п.л. |
| | | | |
| | | | |

| 6. УЧАСТИЕ В КОНКУРСАХ НИР, ГРАНТАХ | |
|--|--|
| | |
| | |

« ___ » _____ года

Отчет предоставил аспирант

ФИО

подпись

Научный руководитель

уч. степень и звание, ФИО

подпись

Заведующий кафедрой

уч. степень и звание, ФИО

подпись

Приложение: протокол начисления баллов.

Форма протокола начисления баллов

Приложение к отчету аспиранта

ПРОТОКОЛ НАЧИСЛЕНИЯ БАЛЛОВ

1. Ф.И.О. аспиранта _____

2. Год обучения _____

3. Направление _____

4. Направленность _____

5. Количество набранных баллов с расшифровкой результативности:

| Показатели результативности обучения за год | Количество баллов |
|---|-------------------|
| | |
| | |
| | |
| | |
| | |
| | |
| ИТОГО: | |

Аспирант _____ / /

Научный руководитель _____ / /

Приложение 4

Показатели результативности подготовки аспирантов

| № п/п | Показатель результативности | Кол-во баллов |
|----------|--|------------------|
| 1 | Составление плана диссертации с аннотацией | 8 |
| 2 | Составление программы эксперимента и теоретических исследований (развернутой концептуальной схемы исследования) | 10 |
| 3 | Библиографический список источников по теме диссертационного исследования | 5 |
| 4 | Сдача зачета | 5 |
| 5 | Педагогическая практика | 30 |
| 6 | Научно-исследовательская практика | 30 |
| 7 | Консультации (студентам) | 10 |
| 8 | Сдача кандидатского экзамена с оценкой «Удовлетворительно» | 10 |
| 9 | Сдача кандидатского экзамена с оценкой «Хорошо» | 15 |
| 10 | Сдача кандидатского экзамена с оценкой «Отлично» | 20 |
| 11 | Статья в реферативной базе данных публикаций в научных журналах и патентов Web of Science | 30 |
| 12 | Статья, индексируемая библиографической и реферативной базой данных Scopus | 30 |
| 13 | Статья в издании из перечня рецензируемых научных журналов, рекомендованных ВАК для опубликования основных научных результатов диссертации | 20 |
| 14 | Статья в изданиях, входящих в международные реферативные базы данных и системы цитирования | 20 |
| 15 | Статья в официальных Интернет изданиях по теме диссертации | 5 |
| 16 | Статья в сборниках научных трудов | 10 |
| 17 | Статья в другом научном издании | 10 |
| 18 | Участие с докладом на региональной конференции | 5 |
| 19 | Участие с докладом на всероссийской конференции | 8 |
| 20 | Участие с докладом на международной конференции, проводимой на территории РФ | 10 |
| 21 | Участие с докладом на международной конференции, проводимой за рубежом | 15 |
| 22 | Заочное участие в конференции, стендовый доклад | 4 |
| 23 | Участие с докладом на всероссийской конференции СурГУ | 10 |
| 24 | Участие с докладом на международной конференции СурГУ | 15 |

| | | |
|----|--|----------|
| 25 | Монография, в том числе в соавторстве (пропорционально авторскому вкладу, за 1 п.л.) | 10 |
| 26 | Награды, полученные на выставках и конкурсах | 8 |
| 27 | Свидетельство о государственной регистрации программы для ЭВМ | 40 |
| 28 | Свидетельство на полезную модель | 40 |
| 29 | Патент на изобретение | 50 |
| 30 | Заявка на изобретение, положительное решение | 20 |
| 31 | Заявка на грант самостоятельная федерального уровня регионального уровня | 20 10 |
| 32 | Выигранный грант самостоятельно | 40 |
| 33 | Участие в НИР и НИОКР (гранты, хоздоговоры и т.п.) (пропорционально авторскому вкладу, за 1 т.р.) | 1 |
| 34 | Выполненная и представленная научному руководителю в печатном виде глава диссертации (с рецензией) | 25 |
| 35 | Акт внедрения результатов диссертационного исследования | 30 |
| 36 | Формирование портфолио аспиранта | 10 |
| 37 | Подготовка автореферата диссертации | 20 |

Показатели результативности, обязательные к выполнению при прохождении промежуточной аттестации за год

Для аспирантов очной формы обучения (срок обучения – 3 года)

| Год обучения | Показатель результативности |
|--------------|--|
| 1 | 1. Формирование портфолио аспиранта (п. 36). |
| 2, 3 | 1. Статья в издании из перечня рецензируемых научных журналов, рекомендованных ВАК для опубликования основных научных результатов диссертации (п. 13). 2. Участие с докладом на конференции, проводимой на базе СурГУ (пп. 23, 24). 3. Выполненная и представленная научному руководителю в печатном виде глава диссертации (с рецензией) (п. 34). 4. Формирование портфолио аспиранта (п. 36). |

Для аспирантов заочной формы обучения (срок обучения – 4 года)

| Год обучения | Показатель результативности |
|--------------|--|
| 1 | 1. Формирование портфолио аспиранта (п. 36). |
| 2 | 1. Участие с докладом на конференции, проводимой на базе СурГУ (пп. 23, 24). 2. Выполненная и представленная научному руководителю в печатном виде глава диссертации (с рецензией) (п. 34). 3. Формирование портфолио аспиранта (п. 36). |
| 3, 4 | 1. Статья в издании из перечня рецензируемых научных журналов, рекомендованных ВАК для опубликования основных научных результатов диссертации (п. 13). 2. Участие с докладом на конференции, проводимой на базе СурГУ (пп. 23, 24). 3. Выполненная и представленная научному руководителю в печатном виде глава диссертации (с рецензией) (п. 34). 4. Формирование портфолио аспиранта (п. 36). |

Соответствие между оценкой и начисленными баллами

Для аспирантов очной формы обучения (срок обучения – 3 года)

| Оценка | Год обучения | | |
|----------------------------|--------------|------------|------------|
| | 1 | 2 | 3 |
| «аттестован» (в баллах) | 40 и более | 70 и более | 70 и более |
| «не аттестован» (в баллах) | менее 40 | менее 70 | менее 70 |

Для аспирантов заочной формы обучения (срок обучения – 4 года)

| Оценка | Год обучения | | | |
|----------------------------|--------------|------------|------------|------------|
| | 1 | 2 | 3 | 4 |
| «аттестован» (в баллах) | 40 и более | 50 и более | 50 и более | 70 и более |
| «не аттестован» (в баллах) | менее 40 | менее 50 | менее 50 | менее 70 |



**БЮДЖЕТНОЕ УЧРЕЖДЕНИЕ
ВЫСШЕГО ОБРАЗОВАНИЯ
Ханты-Мансийского автономного округа–Югры
«Сургутский государственный университет»**

**МЕТОДИЧЕСКИЕ РЕКОМЕНДАЦИИ
по организации самостоятельной работы аспирантов**

Рекомендовано методической комиссией
для аспирантов
направления подготовки 06.06.01 «Биологические науки»

Сургут, 2015

УДК 378.2(072)
ББК 74.58я73
М545

Методические рекомендации по организации самостоятельной работы аспирантов [Электронный ресурс] : учебно-метод. рекомендации / В. П. Стариков ; СурГУ, 2015. – 28 с.

Рецензент: д.б.н., профессор Л. Ф. Шепелева

Настоящие методические рекомендации являются обязательными для аспирантов Сургутского государственного университета направления подготовки 06.06.01 «Биологические науки».

В рекомендации включены основные требования по выполнению самостоятельной работы: докладов, рефератов, презентаций, контрольных работ.

Оглавление

| | |
|--|----|
| Пояснительная записка..... | 5 |
| Введение..... | 5 |
| 1. Методические рекомендации по работе с литературой..... | 9 |
| 2. Методические рекомендации по составлению конспекта..... | 10 |
| 3. Общие положения и рекомендации по подготовке материалов самостоятельных работ..... | 11 |
| 3.1 Доклад..... | 11 |
| 3.1.1 Структура доклада..... | 12 |
| 3.1.2 Оформление печатного варианта доклада..... | 13 |
| 3.2 Реферат..... | 14 |
| 3.2.1 Структура реферата..... | 15 |
| 3.2.2 Порядок работы при написании реферата..... | 15 |
| 3.3 Презентация в Microsoft PowerPoint..... | 17 |
| 3.3.1 Структура презентации..... | 17 |
| 3.3.2 Рекомендации по оформлению презентаций в Microsoft PowerPoint | 18 |
| 3.3.3 Порядок и принципы выполнения компьютерной презентации..... | 18 |
| 3.4 Контрольная работа..... | 19 |
| 3.4.1 Структура контрольной работы..... | 20 |
| 3.4.2 Порядок выполнения контрольной работы..... | 21 |
| Список литературы..... | 23 |

| | |
|---|----|
| Приложение 1. Образец титульного листа реферата..... | 25 |
| Приложение 2. Образец титульного листа контрольной работы..... | 26 |
| Приложение 4. Образец оформления библиографического описания использованных источников..... | 27 |

Пояснительная записка

Методические рекомендации по выполнению внеаудиторной самостоятельной работы аспирантов предназначены для аспирантов направления подготовки 06.06.01 «Биологические науки».

Настоящие методические рекомендации содержат работы, которые позволят аспирантам самостоятельно овладеть фундаментальными знаниями, опытом творческой и исследовательской деятельности, профессиональными умениями и навыками в рамках отрасли «Биологические науки».

Введение

Конкурентоспособным на современном рынке труда может стать только квалифицированный работник соответствующего уровня и профиля, компетентный, свободно владеющей своей профессией и ориентированный в смежных областях деятельности, способный к эффективной работе по специальности на уровне мировых стандартов и готовый к постоянному профессиональному росту. Это в равной степени относится к изменению содержания и характера учебного процесса. В современных условиях задача преподавателя высшей школы заключается в организации и направлении познавательной деятельности аспирантов, эффективность которой во многом зависит от их самостоятельной работы.

Целью данных методических рекомендаций является организация, управление и обеспечение эффективности самостоятельной работы аспирантов в процессе обучения.

В современной науке существуют **виды самостоятельной работы аспирантов.**

Репродуктивная – повторение учебного материала, самостоятельный просмотр, прочтение, конспектирование учебной литературы; прослушивание, запоминание, заучивание и пересказ магнитофонных записей лекций, Интернет-ресурсы и др.

Познавательно-поисковая – написание контрольных работ и рефератов. Разработка сообщений, эссе, докладов, докладов с презентациями. Подготовка выступлений на практических и

семинарских занятиях, проработка литературы по дисциплинарным проблемам и др.

Творческая – подготовка научных статей, рефератов, участие в научно-исследовательской работе, в конференциях различного уровня.

Аспиранты в ходе выполнения самостоятельной работы должны руководствоваться ориентировочной основой деятельности на каждом этапе:

- 1) определить цель самостоятельной работы;
- 2) конкретизировать познавательные (практические или проблемные) задачи;
- 3) оценить собственную готовность к самостоятельной работе по решению познавательных задач;
- 4) выбрать оптимальный способ действий (технологии, методы и средства), ведущий к достижению поставленной цели через решение конкретных задач;
- 5) спланировать (самостоятельно или с помощью преподавателя) программу самостоятельной работы;
- 6) реализовать программу самостоятельной работы.

Преподаватель заранее планирует систему самостоятельной работы, учитывает все ее цели, формы, отбирает учебную и научную информацию и методические средства коммуникаций, продумывает свое участие и роль аспиранта в этом процессе.

Вопросы для самостоятельной работы аспирантов, указанные в рабочих программах дисциплин, предлагаются преподавателями в начале изучения дисциплины. Аспиранты имеют право выбирать дополнительно интересующие их темы для самостоятельной работы.

Содержание деятельности преподавателя и аспиранта при выполнении самостоятельной работы представлено в табл. 1.

Таблица 1

Содержание деятельности при выполнении самостоятельной работы

| Основные характеристики | Деятельность преподавателя | Деятельность студентов |
|---------------------------------|--|-------------------------|
| Цель выполнения самостоятельной | ● объяснить смысл и цель самостоятельной | ● понять и принять цель |

| | | |
|---------------------------------|---|---|
| работы | <p>работы;</p> <ul style="list-style-type: none"> ● дать подробный инструктаж о требованиях, предъявляемых к самостоятельной работе и методах ее выполнения; ● продемонстрировать образец самостоятельной работы | <p>самостоятельной работы как лично значимую;</p> <ul style="list-style-type: none"> ● познакомиться с требованиями и образцами самостоятельной работы |
| Мотивация | <ul style="list-style-type: none"> ● раскрыть теоретическую и практическую значимость выполнения самостоятельной работы, ● сформировать познавательную потребность аспиранта и готовность к выполнению самостоятельной работы; ● мотивировать аспиранта на достижение цели | <ul style="list-style-type: none"> ● сформировать у себя познавательную потребность в выполнении самостоятельной работы; ● сформировать целевую установку и принять решение о выполнении самостоятельной работы |
| Управление | <ul style="list-style-type: none"> ● осуществлять управление через воздействие на каждом этапе процесса выполнения самостоятельной работы; ● дать оптимальные технологии выполнения самостоятельной работы | <p>самому осуществлять управление самостоятельной работой (проектировать, планировать, рационально распределять время и т.д.) на основе предложенных технологий</p> |
| Контроль и коррекция выполнения | <ul style="list-style-type: none"> ● осуществлять входной контроль, предполагающий выявление начального уровня готовности аспиранта к выполнению самостоятельной работы; ● намечать | <ul style="list-style-type: none"> ● осуществлять текущий и итоговый операционный самоконтроль за ходом выполнения самостоятельной работы; ● самоанализ и |

| | | |
|--------|--|---|
| | <p>дальнейшие пути выполнения самостоятельной работы;</p> <ul style="list-style-type: none"> ● осуществлять итоговый контроль конечного результата выполнения самостоятельной работы | <p>исправление допущенных ошибок и внесение корректив в работу;</p> <ul style="list-style-type: none"> ● ведение поиска оптимальных способов выполнения самостоятельной работы; ● осуществлять рефлексию к собственной деятельности |
| Оценка | <ul style="list-style-type: none"> ● давать оценку самостоятельной работе на основе сличения результата с образцом; ● давать методические рекомендации по выполнению самостоятельной работы, выявлять затруднения и типичные ошибки; подчеркивать положительные и отрицательные стороны; ● устанавливать уровень и определять уровень продвижения студента и тем самым сформировать у него мотивацию достижения успеха в учебной деятельности | <p>дать оценку собственной работе, своим познавательным возможностям и способностям, сопоставляя достигнутый результат с целью самостоятельной работы</p> |

1. Методические рекомендации по работе с литературой

Важной составляющей самостоятельной внеаудиторной подготовки является работа с литературой ко всем занятиям: семинарским, практическим, при подготовке к зачетам, экзаменам, тестированию, участию в научных конференциях.

Основные методы работы с литературой:

- 1) метод повторения - прочитанный текст можно заучить наизусть. Простое повторение воздействует на память механически и поверхностно. Полученные таким путем сведения легко забываются;
- 2) метод кодирования: прочитанный текст нужно подвергнуть большей, чем простое заучивание, обработке. Чтобы основательно обработать информацию и закодировать ее для хранения, важно провести целый ряд мыслительных операций: прокомментировать новые данные; оценить их значение; поставить вопросы; сопоставить полученные сведения с ранее известными.

Для улучшения обработки информации очень важно устанавливать осмысленные связи, структурировать новые сведения.

Изучение научной, учебной и иной литературы требует ведения рабочих записей. Форма записей может быть весьма разнообразной: простой или развернутый план, тезисы, цитаты, конспект.

План – первооснова, каркас какой-либо письменной работы, определяющий последовательность изложения материала.

План является наиболее краткой и потому самой доступной и распространенной формой записей содержания исходного источника информации. По существу, это перечень основных вопросов, рассматриваемых в источнике. План может быть простым и развернутым. Их отличие состоит в степени детализации содержания и, соответственно, в объеме.

Преимущество плана состоит в следующем.

Во-первых, план позволяет наилучшим образом уяснить логику мысли автора, упрощает понимание главных моментов произведения.

Во-вторых, план позволяет быстро и глубоко проникнуть в сущность построения произведения и, следовательно, гораздо легче ориентироваться в его содержании.

В-третьих, план позволяет при последующем возвращении к нему – быстрее обычного вспомнить прочитанное.

В-четвертых, с помощью плана гораздо удобнее отыскивать в источнике нужные места, факты, цитаты и т.д.

Тезисы – сжатое изложение содержания изученного материала в утвердительной (реже опровергающей) форме.

Отличие тезисов от обычных выписок состоит в следующем. *Во-первых*, тезисам присуща значительно более высокая степень концентрации материала. *Во-вторых*, в тезисах отмечается преобладание выводов над общими рассуждениями. *В-третьих*, чаще всего тезисы записываются близко к оригинальному тексту, т.е. без использования прямого цитирования.

Аннотация – краткое изложение основного содержания исходного источника информации, дающее о нем обобщенное представление. К написанию аннотаций прибегают в тех случаях, когда подлинная ценность и пригодность исходного источника информации исполнителю письменной работы окончательно неясна, но в то же время о нем необходимо оставить краткую запись с обобщающей характеристикой. Для указанной цели и используется аннотация.

Резюме – краткая оценка изученного содержания исходного источника информации, полученная, прежде всего, на основе содержащихся в нем выводов. Резюме весьма сходно по своей сути с аннотацией. Однако, в отличие от последней, текст резюме концентрирует в себе данные не из основного содержания исходного источника информации, а из его заключительной части, прежде всего, выводов. Но, как и в случае с аннотацией, резюме излагается своими словами – выдержки из оригинального текста в нем практически не встречаются.

Конспект – сложная запись содержания исходного текста, включающая в себя заимствования (цитаты) наиболее примечательных мест в сочетании с планом источника, а также сжатый анализ записанного материала и выводы по нему.

2. Методические рекомендации по составлению конспекта

Внимательно прочитайте текст, уточните в справочной литературе непонятные слова. При записи не забудьте вынести

справочные данные на поля конспекта. Выделите главное, составьте план, кратко сформулируйте основные положения текста, отметьте аргументацию автора. Законспектируйте материал, четко следуя пунктам плана. При конспектировании старайтесь выразить мысль своими словами. Записи следует вести четко, ясно. Грамотно записывайте цитаты. Цитируя, учитывайте лаконичность, значимость мысли.

В тексте конспекта желательно приводить не только тезисные положения, но и их доказательства. При оформлении конспекта необходимо стремиться к емкости каждого предложения. Мысли автора книги следует излагать кратко, заботясь о стиле и выразительности написанного.

3. Общие положения и рекомендации по подготовке материалов самостоятельных работ

3.1. Доклад

Доклад – это развернутое устное сообщение, посвященное заданной теме, сделанное публично, в присутствии слушателей. Основным содержанием доклада может быть описание состояния дел в какой-либо научной или практической сфере; авторский взгляд на ситуацию или проблему, анализ и возможные пути решения проблемы.

Темами доклада обычно являются вопросы, не освещенные в полной мере или вообще не рассматриваемые на лекциях, предполагающие самостоятельное изучение аспирантами. Обычно аспиранты выступают с докладами на семинарских занятиях или конференциях, по результатам которых публикуется сборник тезисов докладов.

Доклад изначально планируется как устное выступление и должен соответствовать определенным критериям: хорошо восприниматься на слух, а значит должно быть интересно поданным для аудитории. Для представления устного доклада необходимо составить *тезисы* – опорные моменты выступления аспиранта (обоснование актуальности, описание сути работы, основные термины и понятия, выводы), ключевые слова, которые помогут логичнее изложить тему. Аспирант во время выступления может опираться на пояснительные материалы, представленные в виде

слайдов, таблиц и пр. Это поможет ему ярко и четко изложить материал, а слушателям наглядно представить и полнее понять проблему, о которой идет речь в докладе.

Тезисы докладов являются самостоятельной разновидностью научной публикации и представляют собой текст небольшого объема, в котором кратко сформулированы основные положения доклада. Тезисы доклада обычно имеют объем до 3 страниц, содержат в себе самые существенные идеи, сохраняют логику доклада и его основное содержание.

3.1.1. Структура доклада

Структура доклада традиционно состоит из трех разделов: введения, основной части и заключения.

Во введении необходимо указать тему и цель доклада, определить проблему и ввести основные понятия и термины доклада, а также обозначить тематические разделы доклада и наметить методы решения представленной в докладе проблемы и моделировать ожидаемые результаты.

Основная часть доклада представляет последовательное раскрытие тематических разделов работы в целях решения выше обозначенной проблемы.

В заключении аспирант приводит основные результаты и собственные суждения по поводу возможных путей решения рассмотренной проблемы, которые оформляет в виде рекомендаций.

Текст доклада должен составлять 4-5 машинописных листа. Данный объем текста обеспечит выступление аспиранта в течение 7-10 минут в соответствии с регламентом. Следовательно, необходимо тщательно отбирать материал для доклада, не перегружая его лишней информацией. Очень важно уложиться в отведенное для доклада время: если вас прервут на середине доклада, то вы не сможете сообщить самого главного – результатов вашей самостоятельной работы, что отрицательно отразится на качестве выступления и существенно снизит оценку.

Конспект доклада должен кратко отражать главные моменты из введения, основной части и заключения. Во время подготовки конспекта следует подобрать и необходимый иллюстративный материал, сопровождающий доклад (основные тезисы, формулы, схемы, таблицы, графики и диаграммы, фотографии и т.п.).

3.1.2. Оформление печатного варианта доклада

Текст доклада набирается в текстовом процессоре Microsoft Word версий 97-2010 и распечатывается на компьютере на одной стороне листа бумаги формата А4 (210 × 297мм).

Основной текст: шрифт Times New Roman– 14 пт, без переноса слов, абзацный отступ («красная строка») – 1,25 см, выравнивание – по ширине страницы, межстрочный интервал – полуторный.

Поля: слева – 3 см, сверху – 2 см, справа – 2 см, внизу – 2 см.

Заголовки первого уровня (главы): обозначают римскими цифрами, и набирают заглавными буквами, по центру, без отступа и точки на конце; шрифт 18, полужирный.

Заголовки второго уровня (параграфы): выравнивают по центру, без отступа, обозначают арабскими цифрами, без точки, с заглавной буквы, далее строчными буквами; шрифт 16, полужирный.

Между заголовками и текстом, между заголовком и заголовком другого порядка – пропускается одна строка.

Все страницы нумеруют, начиная с титульного листа (на титульном листе номер не ставится). В общем объеме титульный лист учитывается под номером «1», таким образом, первый напечатанный номер (номер «2») будет на листе с оглавлением. Цифру, обозначающую порядковый номер листа, ставят в нижнем правом углу.

Каждую главу начинают с новой страницы. Параграфы следуют друг за другом без разрыва страниц.

Для выделения в тексте отдельных слов или мест допустимо применять подчеркивание, курсив, разрядку или набор прописными буквами.

Таблицы, рисунки, графики, фотографии как в тексте, так и в приложении выполняются на стандартных листах (формат А4).

Все сноски и подстрочные примечания набирают через один интервал.

Все иллюстрации (фотографии, схемы, диаграммы) именуется рисунками и нумеруются сквозным образом через всю работу. Каждую иллюстрацию снабжают подрисуночной надписью, следующей сразу же после номера. Подпись под иллюстрацией

пишут с прописной буквы в одну строку. В конце подписи точку не ставят.

Рисунки должны размещаться сразу после первого упоминания о них в контексте работы. Нумерация рисунков размещается ниже самого рисунка.

Оформление таблиц строго нормировано. Каждая таблица должна иметь номер и название. В тексте дается ссылка на таблицу, в круглых скобках.

Все таблицы нумеруют арабскими цифрами в пределах всего текста. Над правым верхним углом таблицы помещают надпись «Таблица...» с указанием порядкового номера (выравнивание по правому краю, шрифт 12, без выделения). Знак № и точку в конце не ставят. Таблицы снабжают тематическими заголовками, которые располагают посередине страницы, без отступа и пишут с прописной буквы без точки на конце и печатают через один интервал (шрифт 14, по центру, полужирное выделение).

3.2. Реферат

Реферат (от лат. referre – докладывать, сообщать) – краткое точное изложение сущности какого-либо вопроса, темы на основе одной или нескольких книг, монографий или других первоисточников. Реферат должен содержать основные фактические сведения и выводы по рассматриваемому вопросу.

Тема реферата разрабатывается преподавателем, который читает дисциплину. Темы рефератов определяются в установленном преподавателем порядке. По согласованию с преподавателем, возможна корректировка темы.

Реферат выполняет следующие функции:

- информативная;
- поисковая;
- справочная;
- сигнальная;
- индикативная;
- коммуникативная.

Язык реферата должен отличаться ясностью, точностью, краткостью и простотой. Содержание следует излагать объективно от имени автора.

При оценке реферата учитывается качество реферирования прочитанной литературы, аргументированное изложение собственных мыслей аспиранта по рассматриваемому вопросу. Результат работы аспиранта оценивается преподавателем по балльной системе. Также допускается оценивать работы «зачтено» или «не зачтено» соответственно.

Объем реферата должен составлять 10-15 печатных страниц.

Реферат не является основанием для не допуска аспиранта к зачету или экзамену.

3.2.1. Структура реферата

Реферат, выполняемый аспирантами СурГУ, должен содержать следующие структурные элементы: титульный лист, заполненный по единой форме (Приложение 1); оглавление с указанием всех разделов реферата и номерами страниц; введение объемом не более 1,5-2 печатных страниц; основная часть, которая содержит одну или несколько глав, состоящих из 2-3 параграфов (пунктов, разделов); заключение, которое содержит главные выводы основной части, и в котором отмечается выполнение задач и достижение цели, сформулированных во введении; приложения, включающие график и таблицы (если таковые имеются); библиографическое описание использованных источников оформленных по ГОСТ 7.1-2003 [1]. В тексте реферата обязательны ссылки на первоисточники.

3.2.2. Порядок работы при написании реферата

В процессе работы над рефератом можно выделить 4 этапа:

- вводный – выбор темы, работа над планом и введением;
- основной – работа над содержанием и заключением реферата;
- заключительный – оформление реферата;
- защита реферата (на практическом занятии, экзамене и т.д.)

Работа над рефератом начинается с выбора темы исследования. Заинтересованность автора в проблеме определяет

качество проводимого исследования и соответственно успешность его защиты.

План – это точный и краткий перечень положений в том порядке, как они будут расположены в реферате, этапы раскрытия темы. Существует два основных типа плана: простой и сложный (развернутый). В простом плане содержание реферата делится на параграфы, а в сложном на главы и параграфы. При работе над планом реферата необходимо помнить, что формулировка пунктов плана не должна повторять формулировку темы.

При работе над введением необходимо опираться на навыки, приобретенные при написании изложений и сочинений. В объеме реферата введение, как правило, составляет 1-2 машинописные страницы. Введение обычно содержит вступление, обоснование актуальности выбранной темы, формулировку цели и задач реферата, краткий обзор литературы и источников по проблеме.

Содержание реферата должно соответствовать теме, полно ее раскрывать. Все рассуждения нужно аргументировать. Реферат показывает объективное отношение автора к излагаемому материалу. Следует стремиться к тому, чтобы изложение было ясным, простым и точным.

Заключение – самостоятельная часть реферата. Оно не должно быть переложением содержания работы. Заключение должно содержать основные выводы в сжатой форме, а также оценку полноты и глубины решения тех вопросов, которые вставали в процессе изучения темы.

Объем заключения не должен превышать 2 печатных страниц.

Типичными ошибками, допускаемыми при подготовке реферата, являются:

- недостаточное обоснование актуальности, практической и теоретической значимости полученных результатов, поверхностный анализ используемого материала;
- неглубокие критические оценки и рекомендации по решению исследуемой проблемы;
- поверхностные выводы и предложения;
- нарушение требований к оформлению реферата;
- использование информации без ссылок на источник.

3.3. Презентация в Microsoft PowerPoint

Учебная презентация представляет собой результат самостоятельной работы аспирантов, с помощью которой они наглядно демонстрируют материалы публичного выступления перед аудиторией.

Компьютерная презентация – это файл с необходимыми материалами, который состоит из последовательности слайдов. Каждый слайд содержит законченную по смыслу информацию, так как она не переносится на следующий слайд автоматически в отличие от текстового документа. Автору презентации необходимо уметь распределять материал в пределах страницы и грамотно размещать отдельные объекты. В этом ему поможет целый набор готовых объектов (пиктограмм, геометрических фигур, текстовых окон и т.д.).

Презентация помогает самому выступающему не забыть главное и точнее расставить акценты.

Компьютерная презентация обладает целым рядом достоинств:

- *информативность* – элементы анимации, аудио – и видеофрагменты способны не только существенно украсить презентацию, но и повысить ее информативность;
- *транспортабельность* – электронный носитель с презентацией компактен и удобен при транспортировке. При необходимости можно переслать файл презентации по электронной почте или опубликовать в Интернете или сделать сообщение дистанционно.

Одной из основных программ для создания презентаций в мировой практике является программа PowerPoint компании Microsoft.

3.3.1. Структура презентации

Первый слайд презентации должен содержать тему работы, фамилию, имя и отчество исполнителя, номер учебной группы, а также фамилию, имя, отчество, должность и ученую степень преподавателя.

На втором слайде целесообразно представить цель и краткое содержание презентации.

Последующие слайды необходимо разбить на разделы согласно пунктам плана работы.

На заключительный слайд выносятся самое основное, главное из содержания презентации.

3.3.2. Рекомендации по оформлению презентаций в Microsoft PowerPoint

Для визуального восприятия текст на слайдах презентации должен быть не менее 18 пт, а для заголовков – не менее 24 пт.

Макет презентации должен быть оформлен в строгой цветовой гамме. Фон не должен быть слишком ярким или пестрым. Текст должен хорошо читаться. Одни и те же элементы на разных слайдах должны быть одного цвета.

Пространство слайда (экрана) должно быть максимально использовано, за счет, например, увеличения масштаба рисунка. Кроме того, по возможности необходимо занимать верхние $\frac{3}{4}$ площади слайда (экрана), поскольку нижняя часть экрана плохо просматривается с последних рядов.

Каждый слайд должен содержать заголовок. В конце заголовков точка не ставится. В заголовках должен быть отражен вывод из представленной на слайде информации. Оформление заголовков заглавными буквами можно использовать только в случае их краткости.

На слайде следует помещать не более 5-6 строк и не более 5-7 слов в предложении. Текст на слайдах должен хорошо читаться.

При добавлении рисунков, схем, диаграмм, снимков экрана (скриншотов) необходимо проверить текст этих элементов на наличие ошибок. Необходимо проверять правильность написания названий улиц, фамилий авторов, методик и т.д.

Нельзя перегружать слайды анимационными эффектами – это отвлекает слушателей от смыслового содержания слайда.

3.3.3. Порядок и принципы выполнения компьютерной презентации

Основные этапы работы над компьютерной презентацией.

1. Спланируйте общий вид презентации по выбранной теме, опираясь на собственные разработки и рекомендации преподавателя.
2. Распределите материал по слайдам.
3. Отредактируйте и оформите слайды.
4. Задайте единообразный анимационный эффект для демонстрации презентации.

Основные принципы выполнения и представления компьютерной презентации:

- помните, что компьютерная презентация не предназначена для автономного использования, она должна лишь помогать докладчику во время его выступления, правильно расставлять акценты;
- не усложняйте презентацию и не перегружайте ее текстом, статистическими данными и графическими изображениями. Наиболее эффективная презентация PowerPoint – простая презентация;
- Не читайте текст на слайдах. Устная речь докладчика должна дополнять, описывать, но не пересказывать, представленную на слайдах информацию;
- дайте время аудитории ознакомиться с информацией каждого нового слайда, а уже после этого давать свои комментарии показанному на экране. В противном случае внимание слушателей будет рассеиваться;
- делайте перерывы. Не следует торопиться с демонстрацией последующего слайда. Позвольте слушателям подумать и усвоить информацию;
- предложите раздаточный материал в конце выступления, если это необходимо. Не делайте этого в начале или в середине доклада, т.к. все внимание должно быть приковано к вам и к экрану;
- обязательно отредактируйте презентацию перед выступлением после предварительного просмотра (репетиции).

3.4. Контрольная работа

Контрольная работа – это одна из основных форм межсессионного контроля знаний. Цель контрольной работы заключается в оценке качества усвоения аспирантами отдельных,

как правило, наиболее важных разделов, тем и вопросов изучаемой дисциплины, а также умения решать конкретные практические и теоретические задачи.

Тематика контрольных работ разрабатывается преподавателем, читающим данную дисциплину.

В контрольной работе должны быть даны обстоятельные ответы на теоретические вопросы, правильно решена(ы) задача(и), если таковые имеются. При написании контрольной работы аспирант должен использовать новейшую литературу по данному курсу, а также литературные и нормативные источники, рекомендованные преподавателем.

Проверка контрольной работы позволяет выявить насколько глубоко и полно аспирант усвоил соответствующие разделы или темы курса, имеются ли недоработки, пробелы в усвоении изучаемого материала. Оценку «зачтено» выставляется работам, которые отвечают следующим требованиям:

- все вопросы задания раскрыты полно, четко и логически последовательно;
- контрольная работа выполнена аспирантом самостоятельно;
- контрольная работа оформлена в соответствии с настоящими рекомендациями.

Замечания, выявленные преподавателем в ходе проверки, фиксируются на полях работы. К рассмотрению не принимаются ксерокопии контрольных работ и работы, которые выполнены с нарушением установленных требований, Студент, контрольная работа которого не получила положительную оценку, не допускается к сдаче экзамена (зачета) по соответствующей дисциплине.

3.4.1. Структура контрольной работы

В общем виде контрольная работа, выполняемая аспирантами, должна содержать следующие структурные элементы: титульный лист (Приложение 2), оглавление, основная часть (ответы на поставленные вопросы), решение задач (при их наличии), список использованных источников.

Общий объем контрольной работы должен быть в пределах 10-12 печатных страниц, оформленных в соответствии с ГОСТом.

3.4.2. Порядок выполнения контрольной работы

Приступать к написанию контрольной работы следует лишь после изучения основных тем дисциплины. Список рекомендуемой преподавателем научной литературы необходимо рассматривать как основу для самостоятельного поиска и анализа.

Подбор материала и план контрольной работы разрабатывается аспирантом самостоятельно, что дает преподавателю основание оценить степень усвоения изученного материала. При написании контрольной работы следует проявить самостоятельность и не прибегать к простому переписыванию литературы. Преподаватель вправе учитывать качество проделанной работы при сдаче аспирантом зачета или экзамена по соответствующей дисциплине.

Введение контрольной работы должно содержать формулировку контрольного задания, краткое изложение цели контрольной работы.

Основная часть контрольной работы должна содержать базовые определения, доказательства, описание методики расчётов. В ходе написания основной части следует давать ссылки на используемые источники информации. В этой части следует также изложить ход собственных рассуждений, описать последовательность расчётов, привести промежуточные доказательства и результаты решения поставленной задачи.

В заключении следует сформулировать краткие выводы по проделанной работе и привести список использованных источников информации.

Типичными ошибками при выполнении контрольной работы являются:

- несоответствие содержания контрольной работы цели и поставленным задачам;
- неверное решение предложенных задач;
- нарушение установленных требований к оформлению работы;
- использование информации без ссылок на источник информации.

Сроки хранения контрольных работ устанавливаются в соответствии с номенклатурой дел СурГУ.

Список литературы

1. ГОСТ 7.1–2003. Система стандартов по информации, библиотечному и издательскому делу. Библиографическая запись. Библиографическое описание. Общие требования и правила составления. – Введ. 2004-07-01. – М.: Госстандарт России: Изд-во стандартов, 2004. – 48 с.
2. ГОСТ 7.88–2003. Система стандартов по информации, библиотечному и издательскому делу. Правила сокращения заглавий и слов в заглавиях публикаций. – Введ. 2005-05-01. – М.: Стандартинформ, 2006. – 8 с.
3. ГОСТ 7.89–2005. Система стандартов по информации, библиотечному и издательскому делу. Оригиналы текстовые авторские и издательские. Общие требования. – Введ. 2006-06-30. – М.: Стандартинформ, 2006. – 19 с.
4. Дубовый В.К., Парамонова Л.Л. Общие требования и правила оформления студенческих работ. Учебное пособие. – СПб, 2010. – 118 с.
5. Измайлова М.А. Организация внеаудиторной самостоятельной работы студентов: Методическое пособие. – М.: Издательско-торговая корпорация «Дашков и К^о», 2008. – 64 с.
6. Резник С. Д. Студент вуза: технологии и организация обучения: учебное пособие для вузов / С. Д. Резник, И. А. Игошина; под общ.ред. С. Д. Резника. – М. : ИНФРА-М, 2009 . – 474 с.
7. Еросланова Р.И. Информационные технологии в профессиональной деятельности: методические рекомендации по выполнению внеурочной самостоятельной работы для студентов по специальности 111801 «Ветеринария». – Салехард, 2013. – 43 с.
8. Ширманов В.С. Методические рекомендации по организации самостоятельной работы студентов: учебно-метод. пособие / В.С. Ширманов, В.Н. Волков, Е.И. Яковлева, А.В. Крымов, Ю.В. Родионова, О.Н. Косырева. – Нижний Новгород: Нижегород. госун-т, 2013. – 45 с.
9. Силласте Г.Г. Самостоятельная работа студентов: методические рекомендации / Г.Г. Силласте, Е.Е.

Письменная, Н.М. Белгарокова. – М. : Финансовый университет, кафедра «Теоретическая социология», 2013. – 35 с.

БУ ВО
Ханты-Мансийского автономного округа – Югры
«СУРГУТСКИЙ ГОСУДАРСТВЕННЫЙ УНИВЕРСИТЕТ»

Институт естественных и технических наук
Кафедра зоологии и экологии животных

Реферат

по дисциплине «...»

на тему: «_____»

Выполнил: студент ___ гр. ___ курса

Фамилия _____

Имя _____

Отчество _____

Проверил:

(звание, ученая степень)

Фамилия _____

Имя _____

Отчество _____

БУ ВО
Ханты-Мансийского автономного округа – Югры
«СУРГУТСКИЙ ГОСУДАРСТВЕННЫЙ УНИВЕРСИТЕТ»

Институт естественных и технических наук
Кафедра зоологии и экологии животных

Контрольная работа

по дисциплине «...»

на тему: «_____»

Выполнил: студент ___ гр. ___ курса

Фамилия _____

Имя _____

Отчество _____

Проверил:

(звание, ученая степень)

Фамилия _____

Имя _____

Отчество _____

Образец оформления библиографического
описания использованных источников

Книги

Однотомное издание

Автор. Заглавие: сведения, относящиеся к заглавию (см. на титуле). - Сведения об издании (информация о переиздании, номер издания). - Место издания: Издательство, Год издания. - Объем. - (Серия).

Ивантер Э.В. Популяционная экология мелких млекопитающих таежного Северо-Запада СССР. – Л.: Наука. 1975. – 246 с.

Многотомные издания

Автор. Заглавие издания: сведения, относящиеся к заглавию (см. на титуле). - Город издания: Издательство, Год начала издания - год окончания издания. - Кол-во томов. - (Серия).

Атлас пресноводных рыб России: В 2 т. Т.2. / Под ред. Ю.С. Решетникова. – М. : Наука. 2003. – 253 с.

Отдельный том многотомного издания

Автор. Заглавие тома. - Город издания: Издательство, Год издания - Объем. - (Заглавие издания: сведения относящие к заглавию; обозначение и номер тома).

Казьмин В. Д. Детские болезни. – М.: АСТ: Астрель, 2002. - 503 с.: ил. - (Справочник домашнего врача: в 3 ч.; ч. 2).

Неопубликованные документы

Диссертации

Автор. Заглавие: сведения, относящиеся к заглавию (см. на титуле): шифр номенклатуры специальностей научных работников. - Место написания, Дата написания. - Объем.

Первушина Е.М. Экологический анализ летнего населения рукокрылых (Chiroptera, Vespertilionidae) Среднего Урала: дис. канд. биол. наук: 03.00.16. Екатеринбург, 2005. – 151 с.

Автореферат диссертации

Автор. Заглавие: сведения, относящиеся к заглавию (см. на титуле): шифр номенклатуры специальностей научных работников: дата защиты. - Место написания, Дата написания. - Объем.

Мухачева М.М. Структура и организация населения птиц южнотаежного Причумылья : автореф. дис. канд. биол. наук : 03.00.08. Новосибирск, 2003. – 20 с.

Электронные ресурсы

Электронный ресурс локального доступа (CD)

Автор. Заглавие [Электронный ресурс]: сведения, относящиеся к заглавию. - Обозначение вида ресурса ("электрон. дан." и/или "электрон. прогр"). - Место издания: Издательство, Год издания. - Обозначение материала и количество физических единиц. - (Серия).

Электронный ресурс удаленного доступа (Internet)

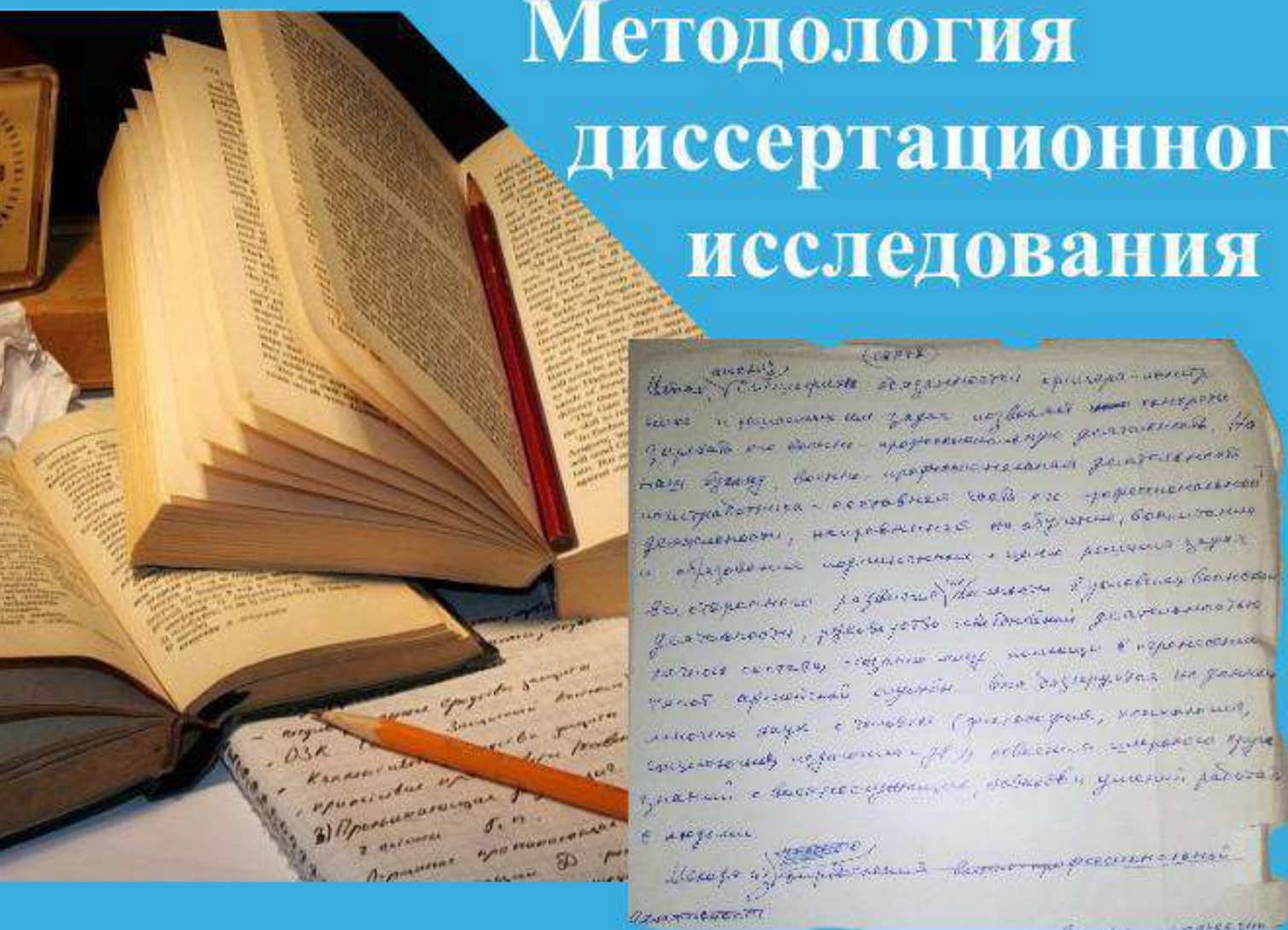
Автор. Заглавие [Электронный ресурс] : сведения, относящиеся к заглавию. - Обозначение вида ресурса ("электрон. текст. дан."). - Место издания: Издательство, Дата издания. - Режим доступа: URL. - Примечания ("Электрон. версия печ. публикации").

Бюджетное учреждение высшего образования
Ханты-Мансийского автономного округа – Югры
«Сургутский государственный университет»

Кафедра теории и методики профессионального образования

Ф. Д. Рассказов

Методология диссертационного исследования



Учебно-методические рекомендации

ББК 74.58
УДК 378
Р24

Рассказов, Ф. Д. Методология диссертационного исследования : учебно-методические рекомендации / Авт.-сост. Ф. Д. Рассказов; Сургут. гос. ун-т ХМАО-Югры. – Сургут, 2015. – 21 с.

Содержание и структура материала соответствует Федерального государственного образовательного стандарта высшего образования по направлению подготовки: 44.06.01 для вузов.

Учебно-методические рекомендации предназначены для аспирантов, занимающихся по направлениям подготовки:

- 01.06.01 Математика и механика.
- 03.06.01 Физика и астрономия.
- 04.06.01 Химические науки.
- 06.06.01 Биологические науки.
- 09.06.01 Информатика и вычислительная техника.
- 10.06.01 Информационная безопасность.
- 30.06.01 Фундаментальная медицина.
- 31.06.01 Клиническая медицина.
- 32.06.01 Медико-профилактическое дело.
- 37.06.01 Психологические науки.
- 38.06.01 Экономика.
- 40.06.01. Юриспруденция.
- 44.06.01. «Образование и педагогические науки».
- 45.06.01 Языкознание и литературоведение.
- 46.06.01 Исторические науки и археология.
- 47.06.01 Философия, этика и религиоведение.
- 49.06.01 Физическая культура и спорт.

Содержание

| | |
|--|----|
| Введение..... | 4 |
| Компетенции обучающегося, формируемые в результате освоения дисциплины..... | 5 |
| Лекция 1. Характеристика методологии диссертационного исследования..... | 7 |
| Лекция 2. Методология науки..... | 8 |
| Лекция 3. Организация диссертационного исследования и основы методологии..... | 9 |
| Лекция 4. Анализ диссертационного исследования и обоснование результатов..... | 10 |
| Практическая работа № 1. Характеристика методологии диссертационного исследования..... | 10 |
| Практическая работа № 2. Методология науки..... | 11 |
| Практическая работа № 3. Организация диссертационного исследования и основы методологии..... | 11 |
| Практическая работа № 4. Анализ диссертационного исследования и обоснование результатов..... | 12 |
| Контрольная работа..... | 12 |
| Задание на написание контрольной работы аспирантами..... | 14 |
| Список литературы..... | 21 |

Введение

Учебно-методические рекомендации включают в себя необходимую информацию для квалифицированной деятельности аспиранта по подготовке кандидатской диссертации по направлению подготовки «Образование и педагогические науки». Рекомендации раскрывают источники основных понятий, вопросы и содержание подготовки кандидатской диссертации. Они помогут аспиранту методически грамотно организовать свою деятельность по выбору темы, ее разработке, оформлению, подготовке к защите и собственно защите кандидатской диссертации; научному руководителю поможет обеспечить руководство ходом подготовки диссертации и качество выпускных научно-квалификационных работ: Приведены литературные источники методических основ наиболее важных требований, предъявляемых к научному уровню кандидатских диссертаций, и практические советы по их оформлению.

Учитывая, что кандидатская диссертация выступает научно-квалификационной работой выпускника направления подготовки «Образование и педагогические науки», основы теоретико-методологического исследования взяты из научно-методических рекомендаций, предъявляемых к соответствующим диссертациям. В частности, характеристика основных компонентов научного аппарата кандидатской диссертации, их сущность и содержание раскрыты, опираясь на издание, рекомендованное Высшей аттестационной комиссией Министерства образования и науки РФ. Требования, предъявляемые к диссертациям на соискание ученой степени кандидата наук, намного выше, чем к магистерской диссертации.

Учебно-методические рекомендации позволяют наиболее точно выделить основные условия к научному аппарату кандидатской диссертации, более предметно и грамотно ориентировать аспиранта на осмысление существа исследовательской работы, которая определяет перспективы

научного исследования и последующей научной деятельности на уровне диссертации.

Предназначено для аспирантов направления подготовки «Образование и педагогические науки» и их научных руководителей.

Компетенции обучающегося, формируемые в результате освоения дисциплины

- способностью к критическому анализу и оценке современных научных достижений, генерированию новых идей при решении исследовательских и практических задач, в том числе в междисциплинарных областях (УК-1);
- способностью проектировать и осуществлять комплексные исследования, в том числе междисциплинарные, на основе целостного системного научного мировоззрения с использованием знаний в области истории и философии науки (УК-2);
- готовностью участвовать в работе российских и международных исследовательских коллективов по решению научных и научно-образовательных задач (УК-3).

В результате освоения дисциплины обучающийся должен:

1. Знать:

- методы критического анализа и оценки современных научных достижений, а также методы генерирования новых идей при решении исследовательских и практических задач, в том числе в междисциплинарных областях;
- методы научно-исследовательской деятельности;

- основные концепции современной философии науки, основные стадии эволюции науки, функции и основания научной картины мира;

- особенности представления результатов научной деятельности в устной и письменной форме при работе в российских и международных исследовательских коллективах.

2. Уметь:

- анализировать альтернативные варианты решения исследовательских и практических задач и оценивать потенциальные выигрыши/проигрыши реализации;

- при решении исследовательских и практических задач генерировать новые идеи, поддающиеся операционализации исходя из наличных ресурсов и ограничений;

- осуществлять личностный выбор в процессе работы в российских и международных исследовательских коллективах, оценивать последствия принятого решения и нести за него ответственность перед собой, коллегами и обществом;

- использовать положения и категории философии науки для оценивания и анализа различных фактов и явлений;

- следовать нормам, принятым в научном общении при работе в российских и международных исследовательских коллективах с целью решения научных и научно-образовательных задач;

- осуществлять личностный выбор в процессе работы в российских и международных исследовательских коллективах, оценивать последствия принятого решения и нести за него ответственность перед собой, коллегами и обществом.

3. Владеть:

- навыками анализа методологических проблем, возникающих при решении исследовательских и практических задач, в том числе в междисциплинарных областях;

- навыками анализа основных мировоззренческих и методологических проблем, в т.ч. междисциплинарного характера возникающих в науке на современном этапе ее развития;

- технологиями планирования профессиональной деятельности в сфере научных исследований;

- навыками анализа основных мировоззренческих и методологических проблем, в т.ч. междисциплинарного характера, возникающих при работе по решению научных и научно-образовательных задач в российских или международных исследовательских коллективах.

Лекция 1. Характеристика методологии диссертационного исследования

Цель лекции: познакомить аспирантов с историей становления методологии диссертационных исследований. Раскрыть содержание структурных элементов исследовательской работы.

Учебные вопросы:

1. История становления методологии диссертационных исследований.
2. Выбор и постановка научных проблем.
3. Направления, концепции и системы научного знания.
4. Логическая структура исследования: тема, научная проблема, объект и предмет, цель, задачи исследования, научная новизна, практическая ценность.

Вопросы для самостоятельной проверки знаний по лекции № 1

1. Проанализируйте историю становления методологии диссертационных исследований с целью выявления отличительных признаков целеполагания.
2. Определите проблему исследования. Раскройте на примере значение правильной и четкой формулировки задачи научного исследования.

3. Назовите основные направления, концепции и основные области системы современного научного знания.

4. Дайте характеристику содержания основных компонентов научного исследования: тема, научная проблема, объект и предмет, цель, задачи исследования, научная новизна, практическая ценность.

Лекция 2. Методология науки

Цель лекции: раскрыть сущность методологии науки, средств и методов научного исследования.

Учебные вопросы:

1. Характеристика научной деятельности. Принципы научного познания. Критерии и нормы научного познания.

2. Научная проблема исследования. Возникновение проблемы как выражение несоответствия в развитии научного знания. Решение проблем и прогресс научного знания. Постановка и разработка научных проблем в гуманитарных науках.

3. Средства научного исследования: материальные, информационные, математические, логические, языковые.

4. Методы научного исследования: теоретические, эмпирические. Методы анализа, классификации и построения теорий. Методы и функции научного объяснения. Методы и функции понимания. Методы предвидения и прогнозирования.

Вопросы для самостоятельной проверки знаний по лекции № 2

1. Раскройте особенности и принципы научной деятельности.

2. Назовите отличительные признаки научных проблем в гуманитарных науках.

3. Раскройте содержание средств научного исследования: материальных, информационных, математических, логических, языковых.

4. Охарактеризуйте методы научного исследования: теоретические, эмпирические. Методы анализа, классификации и построения теорий.

Методы и функции научного объяснения. Методы и функции понимания.
Методы предвидения и прогнозирования.

Лекция 3. Организация диссертационного исследования и основы методологии

Цель лекции: раскрыть логическую структуру научного исследования, особенности каждого этапа выполнения научно-исследовательской работы, показать практическое использование современных информационных технологий при поиске и изучении литературных источников и обработке результатов.

Учебные вопросы:

1. Логическая структура исследования. Основные этапы выполнения научно-исследовательской работы.
2. Идея, замысел и гипотеза исследования как теоретическое ядро исследования.
3. Ознакомление с методикой поиска, оформления и разработки научных исследований.
4. Использование современных информационных технологий при поиске и изучении литературных источников и обработке результатов.

Вопросы для самостоятельной проверки знаний по лекции № 3

1. Дайте характеристику основных этапов выполнения научно-исследовательской работы.
2. Раскройте сущность следующих структурных компонентов научного исследования: объект, предмет, цель и задачи научного исследования.
3. Что нового появилось среди современных информационных технологий при поиске и изучении литературных источников и обработке результатов?
4. Какая роль отводится критериям успешности исследовательского поиска и мониторингу процесса и результатов исследования?

Лекция 4. Анализ диссертационного исследования и обоснование результатов

Цель лекции: раскрыть особенности последовательности сбора материала и написания работы, познакомить с требованиями к оформлению результатов исследования.

Учебные вопросы:

1. Обработка и интерпретация научных данных.
2. Оформление результатов научного поиска. Требования к отчету по научной работе.
3. Этические и эстетические основания методологии научного исследования.
4. Выступление с научным докладом.
5. Оформление списка литературы в соответствии с требованиями ГОСТ.

Вопросы для самостоятельной проверки знаний по лекции № 4

1. Раскройте способы обработки и интерпретации научных данных.
2. Какие предъявляются требования к отчету по научной работе?
3. Раскройте этические и эстетические основания методологии научного исследования.
4. Изучите требования ГОСТ при оформлении списка литературы диссертационного исследования.

Практическая работа № 1. Характеристика методологии диссертационного исследования

Цель работы: углубить и систематизировать знание структурных элементов научно-исследовательской работы.

Учебные вопросы:

1. Заслушать и обсудить рефераты на темы: «Направления научного знания», «Концепции научного знания», «Системы научного знания».

2. Определите структурные элементы своей исследовательской работы: тема, научная проблема, объект и предмет, цель, задачи исследования, научная новизна, практическая ценность.

3. Сделайте подборку периодических изданий, рекомендованными ВАК по направленности своей подготовки.

Практическая работа № 2. Методология науки

Цель работы: углубить и систематизировать знание о средствах и методах научного исследования.

Учебные вопросы:

1. Заслушать и обсудить доклад на тему: «Характеристика научной деятельности», «Особенности научной деятельности», «Принципы научного познания».

2. Заслушать обзор литературных источников и обсудить предложенные методы исследования.

Практическая работа № 3. Организация диссертационного исследования и основы методологии

Цель работы: раскрыть, систематизировать понимание особенностей каждого этапа выполнения научно-исследовательской работы.

Учебные вопросы:

1. Заслушать и обсудить сообщение на тему: «Истинность и достоверность научного знания», «Авторское право».

2. Обосновать теоретические методы по проблеме диссертационного исследования.

3. Обосновать эмпирические методы по проблеме диссертационного исследования.

Практическая работа № 4. Анализ диссертационного исследования и обоснование результатов

Цель работы: показать последовательность сбора материала и написания работы на практическом примере, оформления результатов исследования.

Учебные вопросы:

1. Работа с периодическими изданиями, рекомендованными ВАК по направленности подготовки.
2. Сбор материала и составление программы диссертационного исследования.
3. Оформление научного доклада по тематике исследования.
4. Обсуждение плана и содержания контрольной работы по предполагаемому научному исследованию.

Контрольная работа

Контрольная работа – сокращенное объективное изложение содержания документа с основными фактографическими данными и выводами.

Контрольная работа представляет собой один из этапов научно-исследовательской работы студентов. Целью написания контрольных работ является привитие аспирантам навыков самостоятельной работы с информационными ресурсами, с тем, чтобы на основе их анализа и обобщения аспиранты могли делать собственные выводы теоретического и практического характера, обосновывая их соответствующим образом.

Композиция контрольных работ может быть:

- конспективной, когда ее построение полностью соответствует структуре контрольной работы и отражает все или основные рубрики (разделы, главы, параграфы и т.д.);

- фрагментной, когда рассматриваются только ее отдельные части (обычно, таким образом, реферируются большие по объему и многопроблемные источники);

- аналитической, когда содержание контрольной работы раскрывается вне связи с ее структурой; в этом случае составляется план, в соответствии с которым и излагается содержание.

Лаконичное изложение в контрольной работе мыслей автора первоисточника не допускает описания собственной позиции автора контрольной работы по рассматриваемому вопросу. Он может лишь выразить согласие или несогласие с положениями первоисточника, разъяснить отдельные использованные в первоисточнике термины.

Чтобы подготовить качественную контрольную работу, стоит придерживаться следующих правил:

- просмотреть все возможные источники информации;

- выписать в соответствии с целью контрольной работы главную мысль из каждого источника информации, т. е. определенные положения и аргументирующие их доказательства;

- сгруппировать в обобщения однородные факты;

- систематизировать цифровые данные;

- сократить отдельные предложения за счет избыточной информации;

- соединить выписанный материал в единый текст;

- прочитать текст, план к нему и отметить пункты плана, которые не раскрыты в контрольной работе.

Объем контрольной работы должен составлять 10–12 машинописных листов, количество использованных источников – не менее 5.

Задание на написание контрольной работы аспирантами

Составить методологию педагогического исследования.

Любая научная работа начинается с выбора объектной области исследования, т. е. той сферы действительности (в нашем случае – педагогической), в которой накопились важные, требующие разрешения проблемы, затруднения, противоречия. В образовательной системе в качестве таких сфер выступают: воспитание; учебный процесс высшей школы; процесс непрерывного образования и др.

Последующий шаг – определение темы исследования. Тема должна содержать проблему, следовательно, для сознательного определения и тем более уточнения темы необходимо выявление исследовательской проблемы.

Заключенное в проблеме противоречие должно прямо или косвенно найти отражение в теме, формулировка которой одновременно фиксирует и определенный этап уточнения и локализации (ограничения рамок) проблемы.

Затем необходимо обосновать актуальность темы исследования, где отразить Ваши длительные непростые поиски – как Вы к этому пришли, почему это действительно интересно, доказать, что это новое научное знание, необходимое для образовательной практики. Необходимо обратить внимание на то, что чаще всего обосновывается актуальность направления исследования как целой области, а не конкретной выбранной темы – т.е. что именно данная тема, а не какая-либо иная из этого направления актуальна.

Затем формируется противоречие. Научные теории развиваются в результате раскрытия и разрешения противоречий, обнаруживающихся в предшествующих теориях или практической деятельности людей.

От формулировки научной проблемы и доказательства того, что та часть этой проблемы, которая является темой данной диссертационной работы, еще не получила своей разработки и освещения в специальной литературе, логично перейти к формулировке цели предпринимаемого исследования, а также указать на конкретные задачи, которые предстоит

решать в соответствии с этой целью. Это делается в форме перечисления (изучить..., описать..., установить..., выявить..., вывести формулу., и т.п.).

Цель исследования – это то, что Вы в самом общем виде должны или, точнее, намерены достигнуть в итоге своей работы. Цель должна определяться как некоторый замысел исследования, вытекающий из проблемы и сформулированный в самых общих чертах. Цель исследования в работах по педагогике обычно формулируется в самом обобщенном, сжатом виде, как научный результат, который должен быть получен в итоге исследования.

Обязательным элементом введения является формулировка объекта и предмета исследования. Объект – это процесс или явление, порождающие проблемную ситуацию и избранные для изучения. Предмет – это то, что находится в границах объекта.

Объект в гносеологии (теории познания) – это то, что противостоит познающему субъекту в его познавательной деятельности. Это та часть практики или научного знания, с которой исследователь имеет дело.

Объект исследования в педагогике и психологии – это некий процесс, некоторое явление, которое существует независимо от субъекта познания и на которое обращено внимание исследователя, например, на процесс развития субъектов воспитывающих отношений, на процесс становления новой образовательной системы, на эффективность определенной технологии.

Предмет исследования – это та сторона, тот аспект, та точка зрения, проекция, с которой исследователь познает целостный объект, выделяя при этом главные наиболее существенные признаки объекта. Один и тот же объект может быть предметом разных исследований или даже целых научных направлений. Так, объект «учебный процесс» может изучаться педагогами, методистами, психологами, физиологами и т.д. Но у них у всех будут разные предметы исследования. Важно отметить, что предмет

исследования чаще всего либо совпадает с его темой, либо они очень близки по звучанию.

Объект и предмет исследования как категория научного процесса соотносится между собой как общее и частное. В объекте выделяется та его часть, которая служит предметом исследования. Именно на него и направлено основное внимание диссертанта, именно предмет исследования определяет тему диссертационной работы, которая обозначается на титульном листе как ее заглавие.

Следующий важнейший момент – построение гипотезы.

Формой предвидения результатов выступает гипотеза – обоснованное предположение о том, как, каким путем, за счет чего можно получить искомый результат. В форме гипотезы проявляется реальное движение познания к новым, более глубоким обобщениям на основе предвидения.

Гипотеза – это научное предположение, допущение, истинное значение которого неопределенно, т.е. требует доказательства. Главный метод научного знания заключается в выдвигании гипотезы и последующей ее экспериментальной, а подчас и теоретической проверке, которая либо подтверждает гипотезу и она становится фактом, концепцией, теорией, либо опровергает, и тогда строится новая гипотеза и т.д.

Для выдвигания гипотезы необходимы не только тщательное изучение состояния дела, научная компетентность, но и осуществление хотя бы части диагностического обследования на основе опросов, анкет, тестирования и других методов, используемых в педагогике и психологии.

Сформулированные цель и гипотеза исследования логически определяют его задачи. Под **задачей в гносеологии** (науке о познании) понимается данная в определенных конкретных условиях цель деятельности. Таким образом, задачи исследования выступают как частные, сравнительно самостоятельные цели исследования в конкретных условиях проверки сформулированной гипотезы.

Формулировки этих задач необходимо делать как можно более тщательно, поскольку описание их решения должно составить содержание глав диссертационной работы. Это важно также и потому, что заголовки таких глав рождаются именно из формулировок задач предпринимаемого исследования.

Задача представляет собой звено, шаг, этап достижения цели. Задача – это цель преобразования конкретной ситуации или, иными словами, ситуация, требующая своего преобразования для достижения определенной цели. Задача всегда содержит известное (обозначение условий ситуации) и неизвестное, искомое, требуемое, рассчитанное на совершение определенных действий, приложение усилий для продвижения к цели, для разрешения поставленной проблемы.

Раздел «Новизна исследования» строится в формулировках: разработаны (например, основы чего-то); раскрыты (допустим, состав и структура чего-либо); обоснованы (положения о том-то); определены (педагогические условия чего-то); выявлены (совокупность чего-то); установлены (критерии ...) и т.д.

Научная новизна применительно к самой диссертации – это признак, наличие которого дает право на использование понятия «впервые» при характеристике полученных им результатов и проведенного исследования в целом.

Понятие «впервые» означает в науке факт отсутствия подобных результатов. Впервые может проводиться исследование на оригинальные темы, которые ранее не исследовались в той или иной отрасли научного знания.

Раздел «На защиту выносятся» должен дать ответ на вопрос: что Вы защищаете? Или что является предметом защиты?

Этот раздел формулируется в перечислении определенных созданных Вами конструкций – на защиту выносятся: принципы (совокупность принципов); требования (система требований к чему-либо); обоснование

чего-либо; условия (педагогические, дидактические условия, группы условий) осуществления чего-то; содержание обучения чему-то; модель; схема; методы (методические приемы, совокупность методических приемов) чего-то; средства осуществления чего-то; механизм чего-то; процедура осуществления чего-то и т.д.

Эти два раздела «На защиту выносятся» и «Новизна исследования» тесно взаимосвязаны, они говорят об одном и том же, только с разных позиций, в разных аспектах.

В работах принято формулировать еще один раздел аппарата исследования – «*Теоретическую значимость*». Разделы «Теоретическая значимость» и «Новизна исследования» – это разные аспекты. Образно выражаясь, в разделе «новизна исследования» должно говориться о том, какой научный «кирпичик» создан Вами, а в разделе «теоретическая значимость» – в какую часть, в какое место «здания» педагогической, методической теории он кладется.

Оценивая практическую значимость выбранной темы, следует знать, что эта значимость зависит от того, какой характер имеет конкретное научное исследование.

Если диссертация будет носить методологический характер, то ее практическая значимость может проявиться в публикации основных результатов исследования в научной печати, в наличии авторских свидетельств, актов о внедрении результатов исследований в практику; апробации результатов исследования на научно-практических конференциях и симпозиумах; в использовании научных разработок в учебном процессе высших и средних учебных заведений.

Если диссертация будет носить методический характер, то ее практическая значимость может проявить себя в наличии научно обоснованной и апробированной в результате экспериментальной работы системы методов и средств совершенствования экономического, технического или социального развития страны. Сюда же относятся

исследования по научному обоснованию новых и развитию действующих систем, методов и средств того или иного вида деятельности.

Общие требования к оформлению письменной (контрольной) работы

1. Письменная научная работа выполняется на одной стороне стандартного листа формата А4 (210x297 мм.). Допускается предоставлять иллюстрации и таблицы на листах формата А3, А4х3, А4х4, А2 и А1.

2. Текстовые документы выполняют одним из следующих способов:
– рукописным – в этом случае текст должен быть выполнен аккуратно, четким почерком;

– машинописным, при этом следует выполнять требования ГОСТ 13.1.002-80. «Репрография. Микрография. Документы для съемки. Общие требования и нормы». Шрифт машинки должен быть четким, высотой не менее 2,5 мм, расстояние между строчками 2 интервала (так, чтобы на странице размещалось 28–30 строк);

– с использованием компьютера.

1. Основные правила компьютерного набора:

1) шрифт – Times New Roman;

2) кегль основного шрифта – 14;

3) по краям листа оставляются свободные поля:

– левое – 3 см.

– правое – 1,5 см.

– верхнее – 2 см.

– нижнее – 2 см.;

4) красная (первая) строка – 1,25 см.;

5) междустрочный интервал – 1,5;

6) сноски сквозные, в тексте в квадратных скобках (например, [2, с. 25]);

7) кавычки в виде «елочек» (Например: «Разработка фирменного стиля...»);

8) следует различать тире, тире без пробелов и дефисы (тире – знак препинания, который ставится между отдельными словами; дефис – знак в виде короткой черточки, применяемый для соединения частей сложных слов и обозначения переносов; тире без пробелов служит для обозначения периода, например, 10–15 лет);

9) страницы письменной работы следует нумеровать арабскими цифрами, соблюдая сквозную нумерацию. Номер страницы на титульном листе не проставляют. Шрифт – Times New Roman. Кегль – 14.

3. Интенсивность цвета шрифта должна быть одинаковой на всей странице.

4. Написание текста должно быть четким, качественным. Исправления в тексте допускаются, но они должны быть выполнены аккуратно.

5. Автонумерация в главах не допускается (все набирается вручную).

6. Абзацный отступ и интервал выравнивается по схеме: Формат – Абзац:

Отступ: слева – 0 см., справа – 0 см.

Интервал: перед – 0 пт., после – 0 пт.

Выравнивание – по ширине.

Уровень – основной текст.

Список литературы

а) список основной литературы:

1. Аникин, В. М. Диссертация в зеркале автореферата : методическое пособие для аспирантов и соискателей ученой степени естественно-научных специальностей / В. М. Аникин, Д. А. Усанов .— Издание 3-е, дополненное и переработанное .— М. : ИНФРА-М, 2014 .— 125 с.
2. Загвязинский, В. И. Методология и методы психолого-педагогического исследования : учебное пособие для студентов высших учебных заведений по специальностям : Педагогика и психология; Педагогика / В. И. Загвязинский, Р. Атаханов .— 7-е изд., стер. — М. : Академия, 2012. — 206 с.
3. Кузин, Ф. А. Кандидатская диссертация [Текст] : методика написания, правила оформления и порядок защиты : практическое пособие для аспирантов и соискателей ученой степени / Ф. А. Кузин .— 10-е изд., доп. — М. : Ось-89, 2008 .— 223 с.
4. Кузнецов, И. Н. Диссертационные работы. Методика подготовки и оформления[Электронный ресурс] .— 4 .— Нальчик : Издательско-торговая корпорация "Дашков и К", 2012 .— 488 с. .— Доступ с сайта электронно-библиотечной системы Znanium.com. – Режим доступа: <http://znanium.com/go.php?id=415413>>.
5. Селетков, С. Г. Теоретические положения диссертационного исследования : моногр. / С. Г. Селетков. – Ижевск : Изд-во ИжГТУ, 2011. – 344 с.
6. Рузавин, Г. И. Методология научного познания [Электронный ресурс] : учеб. пособие для вузов / Г. И. Рузавин. - М. : ЮНИТИ-ДАНА, 2012. - 287 с. – Доступ с сайта электронно-библиотечной системы Znanium.com. – Режим доступа : <http://www.znanium.com/catalog>.

б) список дополнительной литературы:

1. Аникин, В. М. Диссертация в зеркале автореферата [Электронный ресурс] : Методическое пособие для аспирантов и соискателей ученой степени. — 3, перераб. и доп. — Москва : ООО "Научно-издательский центр ИНФРА-М", 2013 .— 128 с .— Доступ с сайта электронно-

библиотечной системы Znanium.com. – Режим доступа: [:http://znanium.com/go.php?id=405567](http://znanium.com/go.php?id=405567)>.

2. Ануфриев, А. Ф. Научное исследование : курсовые, дипломные и диссертационные работы / А. Ф. Ануфриев. — М. : Ось-89, 2004. — 111 с.

3. Загвязинский, В. И. Качественные и количественные методы психологических и педагогических исследований : учебник / Под ред. В. И. Загвязинского. — М. : Издательский центр «Академия», 2013. — 237 с.

4. Зорин, В. А. Методические рекомендации по подготовке магистерской диссертации [Электронный ресурс]. — М. : Московский автомобильно-дорожный институт (Государственный технический университет) МАДИ (ГТУ) : ООО "Научно-издательский центр ИНФРА-М", 2013 .— 87 с. .— Доступ с сайта электронно-библиотечной системы Znanium.com. – Режим доступа: [:http://znanium.com/go.php?id=449243](http://znanium.com/go.php?id=449243)>.

5. Кузин, Ф. А. Диссертация. Правила оформления. Порядок защиты : практическое пособие для докторантов, аспирантов и магистрантов / Ф. А. Кузин. – М. : «Ось – 89», 2000. – 320 с.

6. Новиков , Ю. Н. Подготовка и защита магистерских диссертаций и бакалаврских работ [Электронный ресурс] : — Москва : Лань", 2015 .— 32 с. — Доступ с сайта электронно-библиотечной системы Лань. – Режим доступа: http://e.lanbook.com/books/element.php?pl1_id=64881>.

7. Новиков, В. К. Методические рекомендации по оформлению диссертаций, порядку проведения предварительной экспертизы и представления к защите [Электронный ресурс] .— Москва : Московская государственная академия водного транспорта (МГАВТ), 2011 .— 88 с. .— Доступ с сайта электронно-библиотечной системы Znanium.com. – Режим доступа: <http://test.znanium.com/go.php?id=404130>>.

8. Новиков, Ю. Н.. Подготовка и защита магистерских диссертаций и бакалаврских работ : учебное пособие / Ю. Н. Новиков .— Санкт-Петербург [и др.] : Лань, 2014 .— 29 с.

9. Райзберг, Б. А. Диссертация и ученая степень [Текст] : новые положения о защите и диссертационных советах с авторскими комментариями : (пособие для соискателей) / Б. А. Райзберг .— 11-изд., доп. и перераб. — Москва : ИНФРА-М, 2012 .— 251 с.

10. Рассказов, Ф. Д. Современные образовательные технологии : учебно-методическое пособие / Ф. Д. Рассказов, С. М. Косенок. – Сургут : ИЦ СурГУ, 2012. – 76 с.
11. Резник, С. Д.. Докторант вуза: диссертация, подготовка к защите, личная организация [Электронный ресурс]: Практическое пособие .— 2, перераб. и доп. — Москва : ООО "Научно-издательский центр ИНФРА-М", 2014 .— 299 с. — Доступ с сайта электронно-библиотечной системы Znanium.com. – Режим доступа: <http://znanium.com/go.php?id=407060>>.
12. Рузавин, Г. И. Методология научного познания : учеб. пособие для студентов и аспирантов вузов / Г. И. Рузавин ; [рец. И. П. Меркулов, А. Л. Никифорова]. – М. : ЮНИТИ-ДАНА, 2005. - 287 с.
13. Рузавин, Г. И. Философия науки [Электронный ресурс]: учебное пособие для студентов высших учебных заведений / Г. И. Рузавин. — [2-е изд.]. — М. : ЮНИТИ, 2012. — 400 с. – Доступ с сайта электронно-библиотечной системы Znanium.com. – Режим доступа : <http://znanium.com/go.php?id=395478>>.
14. Самойлов, В. Д. Педагогика и психология высшей школы : учебник [Электронный ресурс] / Самойлов В. Д. — Москва : ЮНИТИ-ДАНА, 2013. — 207 с. — Доступ с сайта электронно-библиотечной системы IPRbooks.— Режим доступа: <http://www.iprbookshop.ru/?&accessDenied>.
15. Самыгин, С. И. Психология и педагогика : учебное пособие / С. И. Самыгин, Л. Д. Столяренко .— М. : КноРус, 2012 .— 474 с.
16. Симонов, В. П. Педагогика и психология высшей школы : учебное пособие / В. П. Симонов. — М. : Вузовский учебник : ИНФРА-М, 2015 .— 319 с.
17. Симонов, В. П. Педагогика и психология высшей школы [Электронный ресурс] : учебное пособие / В. П. Симонов. — М. : Вузовский учебник : ООО "Научно-издательский центр ИНФРА-М", 2015 .— 320 с. – Доступ с сайта электронно-библиотечной системы Znanium.com. – Режим доступа: <http://znanium.com/go.php?id=426849>>.
18. Слостенин, В. А. Психология и педагогика : учебное пособие для студентов высших учебных заведений / В. А. Слостенин, В. П. Каширин .— 8-е изд., стер. — М. : Академия, 2010 .— 477 с.

19. Столярченко, А. М. Психология и педагогика [Электронный ресурс]. — М. : Издательство "ЮНИТИ-ДАНА", 2012 .— 543 с. — Доступ с сайта электронно-библиотечной системы Znanium.com. – Режим доступа: <URL:<http://znanium.com/go.php?id=390289>>.

20. Шарипов, Ф. В.. Педагогика и психология высшей школы [Электронный ресурс] . — М. : Издательская группа "Логос", 2012. — 448 с. — Доступ с сайта электронно-библиотечной системы Znanium.com. – Режим доступа: <http://znanium.com/go.php?id=469411>>.

21. Шипилина, Л. А. Методология и методы психолого-педагогических исследований [Электронный ресурс] : учебное пособие для аспирантов и магистрантов по направлению «Педагогика» / Л. А. Шипилина. — М. : ФЛИНТА, 2011. — 204 с. – Доступ с сайта электронно-библиотечной системы Znanium.com. – Режим доступа : <http://www.znanium.com/catalog>.

с) методические указания к практическим занятиям:

1. Новиков, А. М. Методология научного исследования : учеб.-метод. пособие для студентов, аспирантов, докторантов / А. М. Новиков, Д. А. Новиков. – 2-е изд. – М. : Либроком, 2013. – 270 с. : табл., рис.

2. Рассказов, Ф. Д. Теория и методика организации научно-исследовательской работы : учебно-методическое пособие / Ф. Д. Рассказов, Э. Ф. Насырова, Н. С. Бирюкова. – Сургут : ИЦ СурГУ, 2011. – 80 с.

д) интернет-ресурсы

образовательные (ссылки на официальные сайты):

1. Министерство образования и науки РФ [Электронный ресурс]. – Режим доступа : <http://mon.gov.ru>.

2. Федеральное агентство по образованию [Электронный ресурс]. – Режим доступа : <http://www.ed.gov.ru>.


3. Федеральное агентство по науке и образованию [Электронный ресурс]. – Режим доступа : <http://www.fasi.gov.ru>.

4. Федеральный портал «Российское образование» [Электронный ресурс]. – Режим доступа : <http://www.edu.ru>.
5. Федеральная служба по интеллектуальной собственности, патентам и товарным знакам [Электронный ресурс]. – Режим доступа : http://www.1.fips.ru/wps/wcm/connect/content_ru/ru.
6. Российский образовательный правовой портал [Электронный ресурс]. – Режим доступа : <http://www.law.edu.ru>.
7. Федеральная служба по надзору в сфере образования и науки [Электронный ресурс]. – Режим доступа : <http://old.obrnadzor.gov.ru>.
8. Информационно-правовой портал «Гарант» [Электронный ресурс]. – Режим доступа : <http://www.garant.ru>.
9. Справочник аккредитационных вузов России» [Электронный ресурс]. – Режим доступа : <http://abitur.nica.ru>.
10. Федеральный справочник «Образование в России» [Электронный ресурс]. – Режим доступа : <http://federalbook.ru/projects/fso/fso.html>.
11. Российский общеобразовательный портал [Электронный ресурс]. – Режим доступа : <http://www.school.edu.ru>.
12. Российский портал открытого образования [Электронный ресурс]. – Режим доступа : <http://www.openet.edu.ru>.
13. Портал «Социально-гуманитарное и политологическое образование [Электронный ресурс]. – Режим доступа : <http://www.humanities.edu.ru>.
14. Информационно-образовательный портал «Гуманитарные науки» [Электронный ресурс]. – Режим доступа: <http://www.auditorium.ru>.
15. Естественно-научный образовательный портал [Электронный ресурс]. – Режим доступа: <http://www.en.edu.ru>.

информационно-библиотечные (ссылки на официальные сайты):

1. Научно-педагогический журнал Министерства образования и науки РФ «Высшее образование в России» [Электронный ресурс]. – Режим доступа : <http://www.vovr.ru>.

2. Научная электронная библиотека [Электронный ресурс]. – Режим доступа : www.elibrary.ru.
3. Электронная библиотека: библиотека диссертаций [Электронный ресурс]. – Режим доступа : www.diss.rsl.ru.




**Рассказов Филипп Дементьевич -
доктор педагогических наук,
профессор, Академик МАНПО,
Член-корреспондент РАЕ,
Заслуженный деятель науки ХМАО-Югры**

Читает курсы «Педагогика и психология высшей школы», «Методология и методы психолого-педагогического исследования», «Современные педагогические технологии», «Теория и методика профессионального образования», «Методология диссертационного исследования» с использованием разработанных модулей более 15 лет.

Автор более 90 научных трудов. Область научных интересов – высшая школа в современном мире, проблемы профессионального образования и воспитания в новой эпохе.

Является основателем научной школы:
«Инновационные технологии региональной системы непрерывного профессионально-педагогического образования».



НАУЧНОЕ ИССЛЕДОВАНИЕ

**Учебно-методические указания
по проведению научного исследования**

**Сургут
2015**

**ДЕПАРТАМЕНТ ОБРАЗОВАНИЯ И МОЛОДЕЖНОЙ ПОЛИТИКИ
ХАНТЫ-МАНСКИЙСКОГО АВТОНОМНОГО ОКРУГА — ЮГРЫ**

**БУ ВО ХАНТЫ-МАНСКИЙСКОГО АВТОНОМНОГО ОКРУГА — ЮГРЫ
«СУРГУТСКИЙ ГОСУДАРСТВЕННЫЙ УНИВЕРСИТЕТ»**

Институт естественных и технических наук

Кафедра зоологии и экологии животных

НАУЧНОЕ ИССЛЕДОВАНИЕ

**Учебно-методические указания
по проведению научного исследования аспирантов
направления подготовки 06.06.01 «Биологические науки»**

Сургут, 2015

УДК 001.891+001.892+001.893
ББК 28

Рецензент

Б.Ф. Свириденко, д-р биол. наук, профессор.

Научное исследование [Электронный ресурс]: учебно-метод. указания / В. П. Стариков, Т. М. Старикова ; Сургут. гос. ун-т ХМАО — Югры.— Сургут, 2015. —24 с.

Учебно-методические указания по проведению научного исследования аспирантов содержат порядок и основные положения организации и проведения научно-исследовательской деятельности.

Предназначены для аспирантов, соискателей ученой степени кандидата наук направления подготовки 06.06.01 «Биологические науки».

© В. П. Стариков, 2015

© Т. М. Старикова, 2015

© БУ ВО «Сургутский государственный университет», 2015

ОГЛАВЛЕНИЕ

| | |
|--|----|
| ВВЕДЕНИЕ..... | 5 |
| ОСНОВНЫЕ ПОЛОЖЕНИЯ..... | 5 |
| ЦЕЛЬ И ЗАДАЧИ НАУЧНОГО ИССЛЕДОВАНИЯ..... | 6 |
| СОДЕРЖАНИЕ НАУЧНОГО ИССЛЕДОВАНИЯ..... | 7 |
| ОСНОВНЫЕ ЭТАПЫ | 8 |
| РУКОВОДСТВО И КОНТРОЛЬ | 9 |
| ОСОБЕННОСТИ ОСВОЕНИЯ НАУЧНОГО ИССЛЕДОВАНИЯ АСПИРАНТАМИ С ОГРАНИЧЕННЫМИ ВОЗМОЖНОСТЯМИ ЗДОРОВЬЯ..... | 12 |
| БИБЛИОГРАФИЧЕСКИЙ СПИСОК..... | 12 |
| ПРИЛОЖЕНИЯ..... | 16 |

ВВЕДЕНИЕ

Научное исследование аспиранта является основным компонентом процесса подготовки научно-педагогических кадров и входит в блок 3 «Научно-исследовательская работа», сопровождает весь цикл обучения в аспирантуре и заканчивается выпускной квалификационной работой (диссертацией) на соискание ученой степени кандидата наук.

Учебно-методические указания по проведению научного исследования аспиранта составлены в соответствии с Федеральным государственным образовательным стандартом высшего образования по направлению 06.06.01 Биологические науки, утвержденным приказом Министерства образования и науки Российской Федерации от 30 июля 2014 г. № 871, зарегистрированным в Министерстве юстиции Российской Федерации 20 августа 2014 г. № 33686, СТО-3.3.2-15 «Организация научно-исследовательской деятельности аспирантов».

ОСНОВНЫЕ ПОЛОЖЕНИЯ

Научно-исследовательская деятельность (далее – НИД) аспирантов является обязательным разделом образовательной программы высшего образования подготовки научно-педагогических кадров в аспирантуре, которая предусматривает выполнение научного исследования (далее – НИ) по выбранной тематике в рамках направления подготовки 06.06.01 «Биологические науки».

Содержание всех этапов НИД определяется рабочей программой НИ аспирантов по направлению подготовки 06.06.01 «Биологические науки», индивидуальным планом работы. НИД аспирантов организует выпускающая кафедра, ответственная за данное направление подготовки научно-педагогических кадров в аспирантуре.

Аспиранту предоставляется возможность выбора темы в рамках направленности программы подготовки и направлений НИД СурГУ. Так же, аспирант может выполнить НИ в ускоренные сроки в соответствии с СТО-2.6.12-15 «Ускоренное обучение по образовательным программам высшего образования программам подготовки

научно-педагогических кадров в аспирантуре». Выполненное НИ должно соответствовать требованиям, установленным для научно-квалификационной работы (диссертации) на соискание ученой степени кандидата наук.

ЦЕЛЬ И ЗАДАЧИ НАУЧНОГО ИССЛЕДОВАНИЯ

Основная цель научного исследования: подготовка аспиранта к самостоятельной научно-исследовательской работе, основным результатом которой является написание и успешная защита кандидатской диссертации. Научное исследование выполняется под руководством научного руководителя.

Задачи, стоящие перед аспирантом, выполняющим научное исследование:

- приобрести навыки выполнения научно-исследовательской работы;
- овладеть принципами работы с библиографией с привлечением современных информационных технологий;
- формулировать и решать задачи, возникающие в ходе выполнения научно-исследовательской работы;
- выбирать необходимые методы исследований (модифицировать существующие, разрабатывать новые методы), исходя из задач конкретного исследования (по теме диссертации или при выполнении заданий научного руководителя в рамках темы);
- применять современные информационные технологии при проведении научных исследований;
- обрабатывать полученные результаты, анализировать и представлять их в виде законченных научно-исследовательских разработок (отчетов по научно-исследовательской работе, тезисов докладов, научной статьи, диссертации).

В результате проведения научных исследований обучающийся должен:

знать:

- основы научно-исследовательской деятельности;
- современные методы исследований и анализа, необходимые для выполнения НИР.

уметь:

- планировать и решать задачи собственного профессионального и личностного развития;
- систематизировать и анализировать современные научные достижения;
- анализировать и интерпретировать полученные результаты научных достижений;
- оформлять полученные результаты в виде тезисов, докладов, научных статей;
- самостоятельно осуществлять научно-исследовательскую деятельность.

владеть:

- основами теории в выбранной области исследования и оценкой современных научных достижений;
- современными методами исследований;
- преподавательской деятельностью.

СОДЕРЖАНИЕ НАУЧНОГО ИССЛЕДОВАНИЯ

К видам научного исследования аспиранта по направлению подготовки 06.06.01 «Биологические науки» относятся:

- 1) *фундаментальное* НИ - расширение теоретических знаний; получение новых научных данных о процессах, явлениях, закономерностях, существующих в исследуемой области; научные основы, методы и принципы исследований;
- 2) *поисковое* НИ - увеличение объема знаний для более глубокого понимания изучаемого предмета; разработка прогнозов развития науки и техники; открытие путей применения новых явлений и закономерностей.

Содержание и структура научного исследования аспиранта по курсам:

- 1 курс - обоснование актуальности и утверждение на НТС института темы диссертационного исследования (Приложение 1). Утверждение на кафедре плана диссертации, определение конкретных объемов и направлений научных исследований. Подготовка

аналитического обзора литературы по теме исследования. Разработка методики исследования;

- 2 курс - проведение теоретической и экспериментальной работы по теме исследования, обработка полученных результатов;

- 3 курс - проведение теоретической и экспериментальной работы по теме исследования, анализ результатов исследований;

- 4 курс - разработка и обоснование авторских предложений, принципов, подходов, толкований. Экспериментальная апробация, подготовка текста и демонстрационного материала.

Планирование НИ аспиранта по семестрам отражается в индивидуальном плане аспиранта (Приложение 1).

ОСНОВНЫЕ ЭТАПЫ НАУЧНОГО ИССЛЕДОВАНИЯ

Основные формы проведения научного исследования аспиранта:

- выполнение исследований в соответствии с утвержденным индивидуальным планом;
- участие в научно-исследовательских семинарах по программе обучения в аспирантуре;
- подготовка докладов и выступления на научных конференциях, семинарах, симпозиумах;
- участие в конкурсах научно-исследовательских работ;
- подготовка публикаций научных статей, в том числе в журналах из перечня ВАК;
- участие в научно-исследовательской работе кафедры;
- подготовка и защита выпускной квалификационной работы (диссертации).

Научное исследование аспиранта включает несколько этапов проведения исследований:

Подготовительный - выбор и обоснование актуальности темы, постановка цели, задач и этапов исследования, составление индивидуального плана.

Библиографический. Исследовательский - поиск, систематизация и анализ современных научных достижений с указанием

недостатков и перспектив дальнейшего исследования в выбранном направлении НИР, а также оформление полученных результатов в виде глав выпускной квалификационной работы (диссертации), которые могут быть скорректированы в процессе выполнения исследований. Написание статьи или доклада по избранной теме НИ.

Исследовательский - продолжение работы с литературными источниками, выбор методов исследования и анализа, оборудования, условий проведения, критериев оценки эффективности проведения исследований, непосредственное проведение, обработка полевых исследований, обсуждение и оформление полученных результатов (отчеты, тезисы докладов, статьи).

Завершающий - продолжение исследования, обобщение и оформление полученных результатов в виде выпускной квалификационной работы (диссертации), а также подготовка к публичной защите ВКР (диссертации).

РУКОВОДСТВО И КОНТРОЛЬ НАУЧНОГО ИССЛЕДОВАНИЯ

Руководство НИ и выпускной квалификационной работой аспиранта (в виде научного доклада) осуществляет научный руководитель (требования к научному руководителю в СТО-3.3.3 «Научный руководитель аспиранта. Требования»).

Кафедра составляет график занятий и консультаций под конкретного аспиранта, осуществляет контроль за портфолио аспиранта и научного руководителя.

Если же аспирант или научный руководитель находятся в разных городах, то предусмотрено (допускается) руководство НИ через *электронную информационно-образовательную среду*, т.е. при помощи информационных, телекоммуникационных технологий (e.mail.ru, Skype.com, социальные сети – ВКонтакте, Одноклассники, Facebook и т.д.). Социальные сети позволяют осуществлять передачу мультимедийных данных (фото-видео передача документов, материалов НИ, а так же часть рукописи).

Контроль за выполнением НИ аспиранта осуществляет кафедра, ответственная за данное направление подготовки научно-педагогических кадров в аспирантуре. Оценка качества НИ аспиранта проходит два раза в год в период промежуточной аттестации в

соответствии с СТО-2.12.13 «Текущий контроль успеваемости и промежуточная аттестация аспирантов». Критерии оценки уровня сформированности компетенций, закрепленных за НИ и шкала оценивания приводятся в рабочей программе НИ.

Оценку результатов выполнения НИ аспиранта осуществляет научный руководитель на основе соотношения поставленных аспирантом целей и полученных результатов НИ.

Обсуждение индивидуального плана и результатов промежуточной аттестации НИ аспиранта проводится на заседании кафедры, ответственной за подготовку научно-педагогических кадров с привлечением научных руководителей.

Результаты НИ должны быть оформлены в письменном виде и представлены для утверждения научному руководителю (Приложение 2-5). Письменный отчет хранится на кафедре, вместе со статьями, тезисами докладов конференций, научных семинаров.

После заслушивания отчета на заседании кафедры выносит одно из приведенных ниже решений:

- аттестовать (работа выполнена в полном объеме согласно индивидуального плана);

- аттестовать, но с примечанием (работа выполнена не в полном объеме согласно индивидуального плана, поставить дополнительное заслушивание отчета на заседании кафедры);

- не аттестовать (работа в соответствии с индивидуальным планом не выполнена, аспирант не может устранить отмеченные недостатки в установленные нормативные сроки и не может быть рекомендован к переводу на следующий период обучения).

Этапы аттестации по программе освоения образовательной программы подготовки научно-педагогических кадров в аспирантуре

Первым этапом текущей аттестации НИ является подготовка аннотации диссертационного исследования, ее представление на расширенном заседании кафедры и утверждение на НТС института темы и индивидуального плана кандидатской диссертации. В качестве основной формы и вида отчетности устанавливается ежегодный отчет аспиранта. Форма, примерное содержание и структура отчета определяется отделом аспирантуры.

Результативность научно-исследовательской работы ежегодно оценивается количеством печатных работ, опубликованных в научных изданиях, в том числе, рекомендуемых ВАК. По итогам проведенных исследований аспирантом подготавливаются акты внедрения полученных результатов (в виде методических рекомендаций, выступлений на конференциях, патентов).

По окончании НИ аспирант должен подготовить научный отчет и на расширенном заседании кафедры провести апробацию работы в форме научного доклада.

Аспиранты, не выполнившие программу по НИ, либо не получившие «Зачет», могут быть не аттестованы.

ТРЕБОВАНИЯ К СОДЕРЖАНИЮ ОТЧЕТА О НАУЧНОМ ИССЛЕДОВАНИИ

1. Индивидуальный план работы аспиранта в семестре.
2. Титульный лист (см. Приложение 2).
3. Введение, в котором указываются: актуальность, цель и задачи исследования.
4. Основная часть, содержащая результаты исследования.
5. Заключение, включающее индивидуальные выводы о практической значимости, проведенного научного исследования и отражающее его основные результаты.
6. Список использованных источников.
7. Приложения.

К отчету могут прилагаться копии статей, тезисов докладов, опубликованных за текущий семестр, а также докладов и выступлений аспирантов на научных семинарах, конференциях (круглых столах).

ОСОБЕННОСТИ ОСВОЕНИЯ НАУЧНЫХ ИССЛЕДОВАНИЙ АСПИРАНТАМИ С ОГРАНИЧЕННЫМИ ВОЗМОЖНОСТЯМИ ЗДОРОВЬЯ

Специальные условия для получения высшего образования по программе аспирантуры обучающимися с ограниченными возможностями здоровья включают:

- использование специальных образовательных программ и методов обучения и воспитания, включая наличие альтернативной версии официального сайта организации в сети «Интернет» для слабовидящих;
- использование специальных учебников, учебных пособий и дидактических материалов, включая альтернативные форматы печатных материалов (крупный шрифт или аудиофайлы);
- использование специальных технических средств обучения коллективного и индивидуального пользования, включая установку мониторов с возможностью трансляции субтитров, обеспечение надлежащими звуковыми средствами воспроизведения информации;
- предоставление услуг ассистента, оказывающего обучающимся, необходимую техническую помощь или услуги сурдопереводчиков/тифлосурдопереводчиков;
- проведение групповых и индивидуальных коррекционных занятий;
- обеспечение беспрепятственного доступа обучающихся в учебные помещения, столовые, туалетные и другие помещения организации, а также пребывания в указанных помещениях (наличие пандусов, поручней, расширенных дверных проемов, лифтов, локальное понижение стоек-барьеров; наличие специальных кресел и других приспособлений).

БИБЛИОГРАФИЧЕСКИЙ СПИСОК

1. Синченко Г. Ч. Логика диссертации: Учебное пособие / Синченко Г. Ч. - 4 изд. - М.: Форум, НИЦ ИНФРА-М, 2015. - 312 с.
2. Эффективное научное руководство аспирантами: Монография / С.Д. Резник, С.Н. Макарова; Под общ.ред. С.Д. Резни-

- ка. - 2-е изд., перераб. - М.: НИЦ ИНФРА-М, 2014. - 152 с.
<http://znanium.com/catalog.php?bookinfo=443292>.
3. Шкляр М. Ф. Основы научных исследований : учеб. пособие / М. Ф. Шкляр. - 3-е изд. - М.: Дашков и К, 2013.
<http://znanium.com/bookread.php?book=340857>.
 4. Ясницкий Л.Н. Современные проблемы науки: учебное пособие [Электронный ресурс]: учебное пособие / Л.Н. Ясницкий, Т.В. Данилевич. — Электрон.дан. — М.: "Лаборатория знаний" (ранее "БИНОМ.Лаборатория знаний"), 2012. — 296 с. — ЭБС «Лань» — Режим доступа: http://e.lanbook.com/books/element.php?pl1_id=42637.
 5. Андреев В. Г. Основы научной работы и методология диссертационного исследования [Электронный ресурс]: монография / Г.И. Андреев, В.В. Барвиненко, В.С. Верба [и др.]. — Электрон.дан. — М.: Финансы и статистика, 2012. — 296 с. — ЭБС «Znanium» — Режим доступа: http://e.lanbook.com/books/element.php?pl1_id=28348.
 6. Рыжаков И. Б. Основы научных исследований и изобретательства [Электронный ресурс]: учебное пособие. — Электрон.дан. — СПб.: Лань, 2012. — 223 с. — Режим доступа: <http://e.lanbook.com/books/element.php>.
 7. Кузнецов, И. Н. Диссертационные работы. Методика подготовки и оформления [Электронный ресурс]: Учебно-методическое пособие / И. Н. Кузнецов. - 4-е изд. - М.: Издательско-торговая корпорация «Дашков и К°», 2012. - 488 с. — ЭБС «Znanium» — Режим доступа: <http://catalog.php?bookinfo=415413>.
 8. Преподаватель вуза: технологии и организация деятельности: Учеб. пособие / Под ред. С.Д. Резника. - 3-е изд., доп. и перераб. - М.: ИНФРА-М, 2011.
<http://znanium.com/bookread.php?book=251309>.
 9. Волков Ю. Г. Диссертация [Текст]: подготовка, защита, оформление: практическое пособие / Ю. Г. Волков. — 3-е изд., перераб. и доп. — Москва: Альфа-М: ИНФРА-М, 2011. — 170 с.

10. Основы научных исследований / Б.И. Герасимов, В.В. Дробышева, Н.В. Злобина и др. - М.: Форум, 2009. - 272 с. <http://znanium.com/catalog.php?bookinfo=175340>.
11. Кузин Ф. А. Кандидатская диссертация [Текст]: методика написания, правила оформления и порядок защиты: практическое пособие для аспирантов и соискателей ученой степени / Ф. А. Кузин .— 10-е изд., доп. — М.: Ось-89, 2008 .— 223 с.
12. Яскевич Я.С. Философия и методология науки. Вопросы и ответы: полный курс подготовки к кандидатскому экзамену [Электронный ресурс] / Я.С. Яскевич. - Минск: Выш. шк., 2007. - 656 с. –ЭБС «Znanium» – Режим доступа: <http://znanium.com/catalog.php?bookinfo=505223>.

Интернет-ресурсы:

1. <http://www.youngscience.ru> – Сайт «Президент России» – молодым ученым и специалистам» создан для информационного обеспечения государственных мероприятий по поддержке молодых ученых и специалистов-инноваторов.
2. <http://www.aspirantura.spb.ru/> - Портал для аспирантов
3. <http://www.dissert.h10.ru/> – Библиотека диссертаций.
4. <http://www.vak.ed.gov.ru/> – Официальный сайт Высшей аттестационной комиссии, где можно ознакомиться с информацией по подготовке и защите диссертаций, авторефератами диссертаций.
5. <http://elibrary.ru/> – Научная электронная библиотека, система РИНЦ.
6. <http://ellib.gpntd.ru/> – Электронная библиотека ГПНТБ России.
7. <http://cyberleninka.ru/about> – Научная библиотека открытого доступа «КиберЛенинка»
8. <http://www.scintific.narod.ru/index.htm> – каталог научных ресурсов. В данном разделе собраны ссылки на специализированные научные поисковые системы, электронные архивы, средства поиска статей и ссылок.
9. GoogleScholar – Поисковая система по научной литературе. Включает статьи крупных научных изданий, архивы препринтов, публи-

каций на сайтах университетов, научных обществ и других научных организаций.

10. Электронная библиотека Сур-

ГУ. <http://lib.surgu.ru/index.php?view=s&sid=30>.

ОБРАЗЕЦ

ИНДИВИДУАЛЬНЫЙ ПЛАН работы аспиранта

1. Фамилия, имя, отчество **Петров Иван Петрович**

2. Зачислен в аспирантуру: **очная**/заочная; **бюджет-**
ная/договорная _____

(указать № и дату договора)

Приказ № _____

на срок с _____ по _____

3. Специальность **03.02.04 Зоология**

4. Тема диссертации

(заполняется после утверждения темы диссертации на НТС института с указанием номера и даты протокола)

Протокол № _____

5. Научный руководитель:

г. Сургут

Объяснительная записка к выбору темы диссертации

(объект исследования, предмет исследования, актуальность темы, цель и задачи, новизна исследования, теоретическая, практическая значимость исследования, предполагаемые формы внедрения ожидаемых результатов)

Предлагаемая тема диссертации: _____

Актуальность темы исследования _____

Состояние научной разработанности проблемы _____

Цель исследования: _____

Объектом исследования: _____

Предметом исследования _____

**Научный
руководитель** _____

(подпись)

БЮДЖЕТНОЕ УЧРЕЖДЕНИЕ ВЫСШЕГО ОБРАЗОВАНИЯ
Ханты-Мансийского автономного округа – Югры
«Сургутский государственный университет»

Институт _____
Кафедра _____

ОТЧЕТ

о научных исследованиях

Студент аспирантуры ____ курса Ф.И.О.
по направлению подготовки
06.06.01 «Биологические науки»
направленность программы

Научный руководитель:

(ученая степень, ученое звание)

(Ф.И.О.)

г. Сургут 20 ____ г.

Протокол начисления баллов

1.Ф.И.О. аспиранта (соискателя) _____

2.Год обучения _____

3.Шифр и наименование специальности _____

4.Количество набранных баллов с расшифровкой результативности:

| Показатели результативности обучения за год (виды деятельности согласно прил. 1) | Количество баллов (за каждый вид деятельности согласно прил. 1) |
|---|--|
| | |
| | |
| | |
| | |
| | |
| ИТОГО: | |

Аспирант _____ / _____

Научный руководитель _____ / _____

ОТЧЕТ АСПИРАНТА

за _____ год

| | | |
|--|---------------|-------------|
| ФИО: | | |
| специальность: | | |
| форма обучения: | | |
| научный руководитель: | | |
| год обучения: | | |
| 1. РАБОТА НАД ДИССЕРТАЦИОННЫМ ИССЛЕДОВАНИЕМ | | |
| 1.1. Обоснование темы и утверждение НТС факультета | | |
| Тема: | | |
| Дата утверждения: | | |
| Номер протокола: | | |
| 1.2. Объем работы, выполненной по диссертационному исследованию (написание отдельных глав, проведение эксперимента) | | |
| | | |
| | | |
| 1.3. Количество обработанных источников литературы | | |
| Всего источников: | | |
| печатных: | | |
| интернет-источники: | | |
| источники на иностранных языках: | | |
| 2. ВЫПОЛНЕНИЕ УЧЕБНОГО ПЛАНА | | |
| 2.1. СДАЧА КАНДИДАТСКИХ ЭКЗАМЕНОВ | | |
| Дисциплина | Оценка | Дата |
| | | |
| | | |
| | | |

| № | | | | | |
|---|----------------------|--|-----------------|--|---|
| | | | | | |
| | | | | | |
| № | Название конференции | место проведения | дата проведения | | участие (очное/заочное, с докл./без, с публ./без) |
| 1 | | | | | |
| 2 | | | | | |
| 4. УЧАСТИЕ В РАБОТЕ КАФЕДРЫ (ПОСЕЩЕНИЕ ЗАСЕДАНИЙ КАФЕДРЫ) | | | | | |
| № | дата | | | | |
| | | | | | |
| | | | | | |
| | | | | | |
| 5. ПУБЛИКАЦИИ | | | | | |
| № | Название публикации | выходные данные (указать издание, рецензируемое ВАК) | | | кол-во п.л. |
| | | | | | |
| | | | | | |
| 6. УЧАСТИЕ В КОНКУРСАХ НИР, ГРАНТАХ | | | | | |
| | | | | | |
| | | | | | |

| | | |
|----------|------------------------|--|
| | | |
| | | |
| № | ФИО диссертанта | |
| | | |
| | | |

«__» _____ года

Отчет предоставил аспирант _____
ФИО подпись

Научный руководитель _____
уч. степень и звание, ФИО подпись

Заведующий кафедрой _____
уч. степень и звание, ФИО подпись

В случае отсутствия научного руководителя отчет подписывает за-
ведующий кафедрой

| № п/п | Виды деятельности | Оценка результатов деятельности, баллы |
|-------|--|--|
| 1. | Сдача кандидатского экзамена | 10 |
| 2. | Педагогическая практика объемом до 100 час (свыше 100 часов нагрузка не учитывается) | 0,1 балла на 1 час=10 |
| 3. | Публикация в издании из списка ВАК и международном издании | 15 |
| 4. | Участие с докладом в международной конференции | 10 |
| 5. | Участие с докладом во всероссийской или региональной конференции | 6 |
| 6. | Заочное участие в конференции, стендовый доклад | 4 |
| 7. | Публикация статьи в межвузовском журнале | 7 |
| 8. | Публикация статьи в межвузовском сборнике | 5 |
| 9. | Публикация статьи в региональном и внутривузовском издании | 4 |
| 10. | Дипломы, полученные на международных или всероссийских конкурсах научных работ, тематика которых соответствует теме диссертации | 15 |
| 11. | Дипломы, полученные на региональных, межвузовских и внутривузовских конкурсах научных работ, тематика которых соответствует теме диссертации | 6 |
| 12. | Участие в российских договорах, программах, грантах | 2 балла на 10 тыс.руб. |
| 13. | Участие в международных договорах, программах, грантах | 2 балла на 10 тыс.руб. |
| 14. | Получение патента | 20 |
| 15. | Заявка на изобретение | 10 |

| | | |
|-----|---|----|
| 16. | Выполненная и представленная в печатном виде глава диссертации, проверенная научным руководителем (рецензия, подпись) | 10 |
| 17. | Представление диссертационной работы на расширенном заседании кафедры | 35 |

Примечания:

В пунктах 7-15 общая сумма баллов делится пропорционально количеству авторов (участников)

Баллы, набранные сверх минимального количества, достаточного для аттестации, могут быть перенесены на следующий год.

Кандидатские экзамены, сданные до поступления в аспирантуру, при расчете баллов не учитываются. Научные работы, опубликованные до поступления в аспирантуру, при расчете баллов также не учитываются.

Аттестация считается успешной, если количество баллов, набранных аспирантом (соискателем) за текущий год обучения, не ниже минимального (порогового) значения, указанного в приложении 6.

Минимально допустимые требования для успешной аттестации аспирантов

| Год обучения | Баллы (для аспирантов очной формы обучения) | Баллы (для аспирантов заочной формы обучения) |
|--------------|--|--|
| 1 год | 20 | 15 |
| 2 год | 35 | 25 |
| 3 год | 35 | 25 |
| 4 год | - | 35 |
| ИТОГО | 90 | 100 |

**ДЕПАРТАМЕНТ ОБРАЗОВАНИЯ И МОЛОДЕЖНОЙ ПОЛИТИКИ
ХАНТЫ-МАНСИЙСКОГО АВТОНОМНОГО ОКРУГА – ЮГРЫ**

БУ ВО «СУРГУТСКИЙ ГОСУДАРСТВЕННЫЙ УНИВЕРСИТЕТ»

Кафедра теории и методики профессионального образования

Ф.Д. Рассказов

**МЕТОДОЛОГИЯ
ДИССЕРТАЦИОННОГО ИССЛЕДОВАНИЯ**

Учебно-методические рекомендации

Сургут
Издательский центр СурГУ
2016

УДК 378
ББК 74.58
Р 24

Печатается по решению
редакционно-издательского совета СурГУ

Рецензент

д.п.н., заведующая кафедрой, профессор кафедры теории
и методики профессионального образования **Э.Ф. Насырова**

Рассказов Ф. Д.

Р 24 Методология диссертационного исследования : учеб.-метод.
рекомендации / Ф. Д. Рассказов ; Сургут. гос. ун-т. – Сургут :
ИЦ СурГУ, 2016. – 24 с.

Цель учебно-методических рекомендаций – оказать методическую помощь аспирантам в изучении дисциплины «Методология диссертационного исследования»; содействовать углублению знаний и усовершенствованию умений аспирантов в области методологии, теории и технологии научно-исследовательской деятельности; дать аспирантам широкую панораму методологических подходов к научному диссертационному исследованию в области социальных наук.

Содержание и структура материала соответствуют Федеральному государственному образовательному стандарту высшего образования по направлению подготовки: 44.06.01 для вузов.

Предназначены для аспирантов, занимающихся по следующим направлениям подготовки: 01.06.01 «Математика и механика»; 03.06.01 «Физика и астрономия»; 04.06.01 «Химические науки»; 06.06.01 «Биологические науки»; 09.06.01 «Информатика и вычислительная техника»; 10.06.01 «Информационная безопасность»; 30.06.01 «Фундаментальная медицина»; 31.06.01 «Клиническая медицина»; 32.06.01 «Медико-профилактическое дело»; 37.06.01 «Психологические науки»; 38.06.01 «Экономика»; 40.06.01 «Юриспруденция»; 44.06.01 «Образование и педагогические науки»; 45.06.01 «Языкознание и литературоведение»; 46.06.01 «Исторические науки и археология»; 47.06.01 «Философия, этика и религиоведение»; 49.06.01 «Физическая культура и спорт».

УДК 378
ББК 74.58

© Рассказов Ф.Д., 2016
© БУ ВО «Сургутский государственный университет», 2016

ОГЛАВЛЕНИЕ

| | |
|---|----|
| Введение | 4 |
| Лекция 1. Характеристика методологии диссертационного исследования | 7 |
| Лекция 2. Методология науки | 7 |
| Лекция 3. Организация диссертационного исследования и основы методологии | 8 |
| Лекция 4. Анализ диссертационного исследования и обоснование результатов | 9 |
| Практическая работа 1. Характеристика методологии диссертационного исследования | 10 |
| Практическая работа 2. Методология науки | 10 |
| Практическая работа 3. Организация диссертационного исследования и основы методологии | 11 |
| Практическая работа 4. Анализ диссертационного исследования и обоснование результатов | 11 |
| Контрольная работа | 11 |
| Задание на написание контрольной работы аспирантами | 13 |
| Список литературы | 19 |

ВВЕДЕНИЕ

Учебно-методические рекомендации включают в себя необходимую информацию для квалифицированной деятельности аспиранта по подготовке кандидатской диссертации по направлению подготовки «Образование и педагогические науки». Рекомендации раскрывают источники основных понятий, вопросы и содержание подготовки кандидатской диссертации. Они помогут аспиранту методически грамотно организовать свою деятельность по выбору темы, ее разработке, оформлению, подготовке к защите и собственно защите кандидатской диссертации, а научному руководителю обеспечить руководство ходом подготовки диссертации и качество выпускных научно-квалификационных работ. Приведены литературные источники методических основ наиболее важных требований, предъявляемых к научному уровню кандидатских диссертаций, и практические советы по их оформлению.

Учитывая, что кандидатская диссертация выступает научно-квалификационной работой выпускника направления подготовки «Образование и педагогические науки», основы теоретико-методологического исследования взяты из научно-методических рекомендаций, предъявляемых к соответствующим диссертациям. В частности, характеристика основных компонентов научного аппарата кандидатской диссертации, их сущность и содержание раскрыты, опираясь на издание, рекомендованное Высшей аттестационной комиссией Министерства образования и науки РФ. Требования, предъявляемые к диссертациям на соискание ученой степени кандидата наук, намного выше, чем к магистерской диссертации.

Учебно-методические рекомендации позволяют наиболее точно выделить основные условия к научному аппарату кандидатской диссертации, более предметно и грамотно ориентировать аспиранта на осмысление существа исследовательской работы, которая определяет перспективы научного исследования и последующей научной деятельности на уровне диссертации.

Предназначено для аспирантов направления подготовки «Образование и педагогические науки» и их научных руководителей.

Компетенции обучающегося, формируемые в результате освоения дисциплины:

- способность к критическому анализу и оценке современных научных достижений;

- генерирование новых идей при решении исследовательских и практических задач, в том числе в междисциплинарных областях (УК-1);

- способность проектировать и осуществлять комплексные исследования, в том числе междисциплинарные, на основе целостного системного научного мировоззрения с использованием знаний в области истории и философии науки (УК-2);

- готовность участвовать в работе российских и международных исследовательских коллективов по решению научных и научно-образовательных задач (УК-3).

В результате освоения дисциплины обучающийся должен:

1. Знать:

- методы критического анализа и оценки современных научных достижений, а также методы генерирования новых идей при решении исследовательских и практических задач, в том числе в междисциплинарных областях;

- методы научно-исследовательской деятельности;

- основные концепции современной философии науки, основные стадии эволюции науки, функции и основания научной картины мира;

- особенности представления результатов научной деятельности в устной и письменной форме при работе в российских и международных исследовательских коллективах.

2. Уметь:

- анализировать альтернативные варианты решения исследовательских и практических задач, а также оценивать потенциальные выигрыши/проигрыши реализации;

- при решении исследовательских и практических задач генерировать новые идеи, поддающиеся операционализации исходя из наличных ресурсов и ограничений;

- осуществлять личностный выбор в процессе работы в российских и международных исследовательских коллективах, оценивать последствия принятого решения и нести за него ответственность перед собой, коллегами и обществом;

- использовать положения и категории философии науки для оценивания и анализа различных фактов и явлений;

- следовать нормам, принятым в научном общении при работе в российских и международных исследовательских коллективах, с целью решения научных и научно-образовательных задач;

- осуществлять личностный выбор в процессе работы в российских и международных исследовательских коллективах, оценивать последствия принятого решения и нести за него ответственность перед собой, коллегами и обществом.

3. Владеть:

- навыками анализа методологических проблем, возникающих при решении исследовательских и практических задач, в том числе в междисциплинарных областях;

- навыками анализа основных мировоззренческих и методологических проблем, в том числе междисциплинарного характера, возникающих в науке на современном этапе ее развития;

- технологиями планирования профессиональной деятельности в сфере научных исследований;

- навыками анализа основных мировоззренческих и методологических проблем, в том числе междисциплинарного характера, возникающих при работе по решению научных и научно-образовательных задач в российских или международных исследовательских коллективах.

Лекция 1

ХАРАКТЕРИСТИКА МЕТОДОЛОГИИ ДИССЕРТАЦИОННОГО ИССЛЕДОВАНИЯ

Цель лекции: познакомить аспирантов с историей становления методологии диссертационных исследований. Раскрыть содержание структурных элементов исследовательской работы.

Учебные вопросы:

1. История становления методологии диссертационных исследований.
2. Выбор и постановка научных проблем.
3. Направления, концепции и системы научного знания.
4. Логическая структура исследования: тема, научная проблема, объект и предмет, цель, задачи исследования, научная новизна, практическая ценность.

Вопросы для самостоятельной проверки знаний по лекции:

1. Проанализируйте историю становления методологии диссертационных исследований с целью выявления отличительных признаков целеполагания.
2. Определите проблему исследования. Раскройте на примере значение правильной и четкой формулировки задачи научного исследования.
3. Назовите основные направления, концепции и области системы современного научного знания.
4. Дайте характеристику содержания основных компонентов научного исследования: тема, научная проблема, объект и предмет, цель, задачи исследования, научная новизна, практическая ценность.

Лекция 2

МЕТОДОЛОГИЯ НАУКИ

Цель лекции: раскрыть сущность методологии науки, средств и методов научного исследования.

Учебные вопросы:

1. Характеристика научной деятельности. Принципы научного познания. Критерии и нормы научного познания.

2. Научная проблема исследования. Возникновение проблемы как выражение несоответствия в развитии научного знания. Решение проблем и прогресс научного знания. Постановка и разработка научных проблем в гуманитарных науках.

3. Средства научного исследования: материальные, информационные, математические, логические, языковые.

4. Методы научного исследования: теоретические, эмпирические. Методы анализа, классификации и построения теорий. Методы и функции научного объяснения. Методы и функции понимания. Методы предвидения и прогнозирования.

Вопросы для самостоятельной проверки знаний по лекции:

1. Раскройте особенности и принципы научной деятельности.
2. Назовите отличительные признаки научных проблем в гуманитарных науках.

3. Раскройте содержание средств научного исследования: материальных, информационных, математических, логических, языковых.

4. Охарактеризуйте методы научного исследования: теоретические, эмпирические. Методы анализа, классификации и построения теорий. Методы и функции научного объяснения. Методы и функции понимания. Методы предвидения и прогнозирования.

Лекция 3

ОРГАНИЗАЦИЯ ДИССЕРТАЦИОННОГО ИССЛЕДОВАНИЯ И ОСНОВЫ МЕТОДОЛОГИИ

Цель лекции: раскрыть логическую структуру научного исследования, особенности каждого этапа выполнения научно-исследовательской работы, показать практическое использование современных информационных технологий при поиске и изучении литературных источников и обработке результатов.

Учебные вопросы:

1. Логическая структура исследования. Основные этапы выполнения научно-исследовательской работы.

2. Идея, замысел и гипотеза исследования как теоретическое ядро исследования.

3. Ознакомление с методикой поиска, оформления и разработки научных исследований.

4. Использование современных информационных технологий при поиске и изучении литературных источников и обработке результатов.

Вопросы для самостоятельной проверки знаний по лекции:

1. Дайте характеристику основных этапов выполнения научно-исследовательской работы.
2. Раскройте сущность следующих структурных компонентов научного исследования: объект, предмет, цель и задачи научного исследования.
3. Что нового появилось среди современных информационных технологий при поиске и изучении литературных источников и обработке результатов?
4. Какая роль отводится критериям успешности исследовательского поиска и мониторингу процесса и результатов исследования?

Лекция 4

АНАЛИЗ ДИССЕРТАЦИОННОГО ИССЛЕДОВАНИЯ И ОБОСНОВАНИЕ РЕЗУЛЬТАТОВ

Цель лекции: раскрыть особенности последовательности сбора материала и написания работы, познакомить с требованиями к оформлению результатов исследования.

Учебные вопросы:

1. Обработка и интерпретация научных данных.
2. Оформление результатов научного поиска. Требования к отчету по научной работе.
3. Этические и эстетические основания методологии научного исследования.
4. Выступление с научным докладом.
5. Оформление списка литературы в соответствии с требованиями ГОСТа.

Вопросы для самостоятельной проверки знаний по лекции:

1. Раскройте способы обработки и интерпретации научных данных.
2. Какие требования предъявляются к отчету по научной работе?

3. Раскройте этические и эстетические основания методологии научного исследования.

4. Изучите требования ГОСТа при оформлении списка литературы диссертационного исследования.

Практическая работа 1

ХАРАКТЕРИСТИКА МЕТОДОЛОГИИ ДИССЕРТАЦИОННОГО ИССЛЕДОВАНИЯ

Цель работы: углубить и систематизировать знание структурных элементов научно-исследовательской работы.

Учебные вопросы:

1. Заслушать и обсудить рефераты на темы: «Направления научного знания», «Концепции научного знания», «Системы научного знания».

2. Определите структурные элементы своей исследовательской работы: тема, научная проблема, объект и предмет, цель, задачи исследования, научная новизна, практическая ценность.

3. Сделайте подборку периодических изданий, рекомендованных ВАК, по направленности своей подготовки.

Практическая работа 2

МЕТОДОЛОГИЯ НАУКИ

Цель работы: углубить и систематизировать знание о средствах и методах научного исследования.

Учебные вопросы:

1. Заслушать и обсудить доклад на тему: «Характеристика научной деятельности», «Особенности научной деятельности», «Принципы научного познания».

2. Заслушать обзор литературных источников и обсудить предложенные методы исследования.

Практическая работа 3

ОРГАНИЗАЦИЯ ДИССЕРТАЦИОННОГО ИССЛЕДОВАНИЯ И ОСНОВЫ МЕТОДОЛОГИИ

Цель работы: раскрыть, систематизировать понимание особенностей каждого этапа выполнения научно-исследовательской работы.

Учебные вопросы:

1. Заслушать и обсудить сообщение на тему: «Истинность и достоверность научного знания», «Авторское право».
2. Обосновать теоретические методы по проблеме диссертационного исследования.
3. Обосновать эмпирические методы по проблеме диссертационного исследования.

Практическая работа 4

АНАЛИЗ ДИССЕРТАЦИОННОГО ИССЛЕДОВАНИЯ И ОБОСНОВАНИЕ РЕЗУЛЬТАТОВ

Цель работы: показать последовательность сбора материала и написания работы на практическом примере, оформления результатов исследования.

Учебные вопросы:

1. Работа с периодическими изданиями, рекомендованными ВАК, по направленности подготовки.
2. Сбор материала и составление программы диссертационного исследования.
3. Оформление научного доклада по тематике исследования.
4. Обсуждение плана и содержания контрольной работы по предполагаемому научному исследованию.

КОНТРОЛЬНАЯ РАБОТА

Контрольная работа – сокращенное объективное изложение содержания документа с основными фактографическими данными и выводами.

Контрольная работа представляет собой один из этапов научно-исследовательской работы студентов. Целью написания контрольных работ является привитие аспирантам навыков самостоятельной работы с информационными ресурсами с тем, чтобы на основе их анализа и обобщения аспиранты могли делать собственные выводы теоретического и практического характера, обосновывая их соответствующим образом.

Композиция контрольных работ может быть:

- конспективной, когда ее построение полностью соответствует структуре контрольной работы и отражает все или основные рубрики (разделы, главы, параграфы и т.д.);

- фрагментной, когда рассматриваются только ее отдельные части (обычно таким образом реферируются большие по объему и многопроблемные источники);

- аналитической, когда содержание контрольной работы раскрывается вне связи с ее структурой; в этом случае составляется план, в соответствии с которым и излагается содержание.

Лаконичное изложение в контрольной работе мыслей автора первоисточника не допускает описания собственной позиции автора контрольной работы по рассматриваемому вопросу. Он может лишь выразить согласие или несогласие с положениями первоисточника, разъяснить отдельные использованные в первоисточнике термины.

Для того чтобы подготовить качественную контрольную работу, стоит придерживаться следующих правил:

- просмотреть все возможные источники информации;

- в соответствии с целью контрольной работы выписать из каждого источника информации главную мысль, т.е. определенные положения и аргументирующие их доказательства;

- сгруппировать в обобщениях однородные факты;

- систематизировать цифровые данные;

- сократить отдельные предложения за счет избыточной информации;

- соединить выписанный материал в единый текст;

- прочитать текст, план к нему и отметить пункты плана, которые не раскрыты в контрольной работе.

Объем контрольной работы должен составлять 10–12 машинописных листов, количество использованных источников – не менее 5.

ЗАДАНИЕ НА НАПИСАНИЕ КОНТРОЛЬНОЙ РАБОТЫ АСПИРАНТАМИ

Составить методологию педагогического исследования

Любая научная работа начинается с выбора объектной области исследования, т.е. той сферы действительности (в нашем случае – педагогической), в которой накопились важные, требующие разрешения проблемы, затруднения, противоречия. В образовательной системе в качестве таких сфер выступают: воспитание; учебный процесс высшей школы; процесс непрерывного образования и др.

Следующий шаг – определение темы исследования. Тема должна содержать проблему, следовательно, для сознательного определения и тем более ее уточнения необходимо выявление исследовательской проблемы.

Заключенное в проблеме противоречие должно прямо или косвенно найти отражение в теме, формулировка которой одновременно фиксирует и определенный этап уточнения и локализации (ограничения рамок) проблемы.

Затем необходимо обосновать актуальность темы исследования, где следует отразить ваши длительные непростые поиски, как вы к этому пришли, почему это действительно интересно, доказать, что это новое научное знание, необходимое для образовательной практики. Необходимо обратить внимание на то, что чаще всего обосновывается актуальность направления исследования как целой области, а не конкретной выбранной темы, т.е. что именно данная тема, а не какая-либо иная из этого направления актуальна.

Затем формируется противоречие. Научные теории развиваются в результате раскрытия и разрешения противоречий, обнаруживающихся в предшествующих теориях или практической деятельности людей.

От формулировки научной проблемы и доказательства того, что та часть этой проблемы, которая является темой данной диссертационной работы, еще не получила своей разработки и освещения в специальной литературе, логично перейти к формулировке цели предпринимаемого исследования, а также указать на конкретные задачи, которые предстоит решить в соответствии с этой целью. Это делается в форме перечисления (изучить.., описать.., установить.., выявить.., вывести формулу и т.п.).

Цель исследования – это то, что вы в самом общем виде должны или, точнее, намерены достигнуть в итоге своей работы. Цель

должна определяться как некоторый замысел исследования, вытекающий из проблемы и сформулированный в самых общих чертах. Цель исследования в работах по педагогике обычно формулируется в самом обобщенном, сжатом виде как научный результат, который должен быть получен в итоге исследования.

Обязательным элементом введения является формулировка объекта и предмета исследования. *Объект* – это процесс или явление, порождающие проблемную ситуацию и избранные для изучения. *Предмет* – это то, что находится в границах объекта.

Объект в гносеологии (теории познания) – это то, что противостоит познающему субъекту в его познавательной деятельности. Это та часть практики или научного знания, с которой исследователь имеет дело.

Объект исследования в педагогике и психологии – это некий процесс, некоторое явление, которое существует независимо от субъекта познания и на которое обращено внимание исследователя, например, на процесс развития субъектов воспитывающих отношений, на процесс становления новой образовательной системы, на эффективность определенной технологии.

Предмет исследования – это та сторона, тот аспект, та точка зрения, проекция, с которой исследователь познает целостный объект, выделяя при этом главные наиболее существенные признаки объекта. Один и тот же объект может быть предметом разных исследований или даже целых научных направлений. Так, объект «учебный процесс» может изучаться педагогами, методистами, психологами, физиологами и так далее, но предметы исследования у всех будут разные. Важно отметить, что предмет исследования чаще всего либо совпадает с его темой, либо они очень близки по звучанию.

Объект и предмет исследования как категория научного процесса соотносятся между собой как общее и частное. В объекте выделяется та его часть, которая служит предметом исследования. Именно на него и направлено основное внимание диссертанта, так как предмет исследования определяет тему диссертационной работы, которая обозначается на титульном листе как ее заглавие.

Следующий важнейший момент – построение гипотезы.

Формой предвидения результатов выступает гипотеза – обоснованное предположение о том, как, каким путем, за счет чего можно получить искомый результат. В форме гипотезы проявляется реальное движение познания к новым, более глубоким обобщениям на основе предвидения.

Гипотеза – это научное предположение, допущение, истинное значение которого неопределенно, т.е. требует доказательства. Главный метод научного знания заключается в выдвижении гипотезы и последующей ее экспериментальной, а подчас и теоретической проверке, которая либо подтверждает гипотезу и она становится фактом, концепцией, теорией, либо опровергает, тогда строится новая гипотеза и т.д.

Для выдвижения гипотезы необходимы не только тщательное изучение состояния дела, научная компетентность, но и осуществление хотя бы части диагностического обследования на основе опросов, анкет, тестирования и других методов, используемых в педагогике и психологии.

Сформулированные цель и гипотеза исследования логически определяют его задачи. Под *задачей в гносеологии* (науке о познании) понимается данная в определенных конкретных условиях цель деятельности. Таким образом, задачи исследования выступают как частные, сравнительно самостоятельные цели исследования в конкретных условиях проверки сформулированной гипотезы.

Формулировки данных задач необходимо делать более тщательно, поскольку описание их решения должно составить содержание глав диссертационной работы. Это важно также и потому, что заголовки таких глав рождаются именно из формулировок задач предпринимаемого исследования.

Задача представляет собой звено, шаг, этап достижения цели. Задача – это цель преобразования конкретной ситуации или, иными словами, ситуация, требующая своего преобразования для достижения определенной цели. Задача всегда содержит известное (обозначение условий ситуации) и неизвестное, искомое, требуемое, рассчитанное на совершение определенных действий, приложение усилий для продвижения к цели, для разрешения поставленной проблемы.

Раздел «Новизна исследования» строится в формулировках: разработаны (например, основы чего-то); раскрыты (допустим, состав и структура чего-либо); обоснованы (положения о том-то); определены (педагогические условия чего-то); выявлены (совокупность чего-то); установлены (критерии...) и т.д.

Научная новизна применительно к самой диссертации – это признак, наличие которого дает право на использование понятия «впервые» при характеристике полученных им результатов и проведенного исследования в целом.

Понятие «впервые» означает в науке факт отсутствия подобных результатов. Впервые может проводиться исследование на оригинальные темы, которые ранее не исследовались в той или иной отрасли научного знания.

Раздел «На защиту выносятся» должен дать ответ на вопрос: «Что вы защищаете?» или «Что является предметом защиты?».

Данный раздел формулируется в перечислении определенных созданных вами конструкций – на защиту выносятся: принципы (совокупность принципов); требования (система требований к чему-либо); обоснование чего-либо; условия (педагогические, дидактические условия, группы условий) осуществления чего-то; содержание обучения чему-то; модель; схема; методы (методические приемы, совокупность методических приемов) чего-то; средства осуществления чего-то; механизм чего-то; процедура осуществления чего-то и т.д.

Эти два раздела «На защиту выносятся» и «Новизна исследования» тесно взаимосвязаны, они говорят об одном и том же, только с разных позиций, в разных аспектах.

В работах принято формулировать еще один раздел аппарата исследования – «Теоретическая значимость». Разделы «Теоретическая значимость» и «Новизна исследования» – это разные аспекты. Образно выражаясь, в разделе «Новизна исследования» должно говориться о том, какой научный «кирпичик» создан вами, а в разделе «Теоретическая значимость» – в какую часть, в какое место «здания» педагогической, методической теории он кладется.

Оценивая практическую значимость выбранной темы, следует знать, что эта значимость зависит от того, какой характер имеет конкретное научное исследование.

Если диссертация будет носить методологический характер, то ее практическая значимость может проявиться в публикации основных результатов исследования в научной печати, в наличии авторских свидетельств, актов о внедрении результатов исследований в практику; апробации результатов исследования на научно-практических конференциях и симпозиумах; в использовании научных разработок в учебном процессе высших и средних учебных заведений.

Если диссертация будет носить методический характер, то ее практическая значимость может проявить себя в наличии научно обоснованной и апробированной в результате экспериментальной работы системы методов и средств совершенствования экономического, технического или социального развития страны. Сюда же от-

носятся исследования по научному обоснованию новых и развитию действующих систем, методов и средств того или иного вида деятельности.

Общие требования к оформлению письменной (контрольной) работы:

1. Письменная научная работа выполняется на одной стороне стандартного листа формата А4 (210 × 297 мм). Допускается предоставлять иллюстрации и таблицы на листах формата А3, А4 × 3, А4 × 4, А2 и А1.

2. Текстовые документы выполняют одним из следующих способов:

- рукописным – в этом случае текст должен быть выполнен аккуратно, четким почерком;

- машинописным, при этом следует выполнять требования ГОСТ 13.1.002-80; «Репрография. Микрография. Документы для съемки. Общие требования и нормы»; шрифт машинки должен быть четким, высотой не менее 2,5 мм, расстояние между строчками 2 интервала (так, чтобы на странице размещалось 28–30 строк);

- с использованием компьютера.

1. Основные правила компьютерного набора:

1) шрифт – Times New Roman;

2) кегль основного шрифта – 14;

3) по краям листа оставляются свободные поля:

- левое – 3 см;

- правое – 1,5 см;

- верхнее – 2 см;

- нижнее – 2 см;

4) красная (первая) строка – 1,25 см;

5) междустрочный интервал – 1,5;

6) сноски сквозные, в тексте в квадратных скобках (например: [2, с. 25]);

7) кавычки в виде «елочек» (например: «Разработка фирменного стиля...»);

8) следует различать тире, тире без пробелов и дефисы (тире – знак препинания, который ставится между отдельными словами; дефис – знак в виде короткой черточки, применяемый для соединения частей сложных слов и обозначения переносов; тире без пробелов служит для обозначения периода, например, 10–15 лет);

9) страницы письменной работы следует нумеровать арабскими цифрами, соблюдая сквозную нумерацию; номер страницы на титульном листе не проставляют; шрифт – Times New Roman; кегль – 14.

2. Интенсивность цвета шрифта должна быть одинаковой на всей странице.

3. Написание текста должно быть четким, качественным. Исправления в тексте допускаются, но они должны быть выполнены аккуратно.

4. Автонумерация в главах не допускается (все набирается вручную).

5. Абзацный отступ и интервал выравнивается по схеме: формат – абзац:

- отступ: слева – 0 см, справа – 0 см;
- интервал: перед – 0 пт, после – 0 пт;
- выравнивание – по ширине;
- уровень – основной текст.

СПИСОК ЛИТЕРАТУРЫ

а) Основная:

1. Аникин, В. М. Диссертация в зеркале автореферата : метод. пособие для аспирантов и соискателей ученой степени естественно-научных специальностей / В. М. Аникин, Д. А. Усанов. – 3-е изд., доп. и перераб. – М. : ИНФРА-М, 2014. – 125 с.

2. Загвязинский, В. И. Методология и методы психолого-педагогического исследования : учеб. пособие для студ. высш. учеб. завед. по спец. : педагогика и психология / В. И. Загвязинский, Р. Атаханов. – 7-е изд., стер. – М. : Академия, 2012. – 206 с.

3. Кузин, Ф. А. Кандидатская диссертация: методика написания, правила оформления и порядок защиты : практ. пособие для аспирантов и соискателей ученой степени / Ф. А. Кузин. – 10-е изд., доп. – М. : Ось-89, 2008. – 223 с.

4. Кузнецов, И. Н. Диссертационные работы. Методика подготовки и оформления [Электронный ресурс] / И. Н. Кузнецов. – Нальчик : Дашков и К, 2012. – 488 с. – Доступ с сайта электронно-библиотечной системы Znanium.com. – Режим доступа : <http://znanium.com/go.php?id=415413>>. – Загл. с экрана.

5. Селетков, С. Г. Теоретические положения диссертационного исследования : монография / С. Г. Селетков. – Ижевск : Изд-во ИжГТУ, 2011. – 344 с.

6. Рузавин, Г. И. Методология научного познания : учеб. пособие для вузов [Электронный ресурс] / Г. И. Рузавин. – М. : ЮНИТИ-ДАНА, 2012. – 287 с. – Доступ с сайта электронно-библиотечной системы Znanium.com. – Режим доступа : <http://www.znanium.com/catalog>. – Загл. с экрана.

б) Дополнительная:

1. Аникин, В. М. Диссертация в зеркале автореферата : метод. пособие для аспирантов и соискателей ученой степени [Электронный ресурс] / В. М. Аникин. – 3-е изд., перераб. и доп. – М. : ИНФРА-М, 2013. – 128 с. – Доступ с сайта электронно-библиотечной системы Znanium.com. – Режим доступа : <http://znanium.com/go.php?id=405567>>. – Загл. с экрана.

2. Ануфриев, А. Ф. Научное исследование : курсовые, дипломные и диссертационные работы / А. Ф. Ануфриев. – М. : Ось-89, 2004. – 111 с.

3. Загвязинский, В. И. Качественные и количественные методы психологических и педагогических исследований : учебник / В. И. Загвязинский ; под ред. В. И. Загвязинского. – М. : Академия, 2013. – 237 с.

4. Зорин, В. А. Методические рекомендации по подготовке магистерской диссертации [Электронный ресурс] / В. А. Зорин. – М. : Изд-во МАДИ (ГТУ) : ИНФРА-М, 2013. – 87 с. – Доступ с сайта электронно-библиотечной системы Znanium.com. – Режим доступа : <http://znanium.com/go.php?id=449243>>. – Загл. с экрана.

5. Кузин, Ф. А. Диссертация. Правила оформления. Порядок защиты : практическое пособие для докторантов, аспирантов и магистрантов / Ф. А. Кузин. – М. : Ось-89, 2000. – 320 с.

6. Новиков, Ю. Н. Подготовка и защита магистерских диссертаций и бакалаврских работ [Электронный ресурс] / Ю. Н. Новиков. – М. : Лань, 2015. – 32 с. – Доступ с сайта электронно-библиотечной системы Лань. – Режим доступа : http://e.lanbook.com/books/element.php?p11_id=64881>. – Загл. с экрана.

7. Новиков, В. К. Методические рекомендации по оформлению диссертаций, порядку проведения предварительной экспертизы и представления к защите [Электронный ресурс] / В. К. Новиков. – М. : Изд-во МГАВТ, 2011. – 88 с. – Доступ с сайта электронно-библиотечной системы Znanium.com. – Режим доступа : <http://test.znanium.com/go.php?id=404130>>. – Загл. с экрана.

8. Новиков, Ю. Н. Подготовка и защита магистерских диссертаций и бакалаврских работ : учеб. пособие / Ю. Н. Новиков. – СПб. : Лань, 2014. – 29 с.

9. Райзберг, Б. А. Диссертация и ученая степень: новые положения о защите и диссертационных советах с авторскими комментариями : (пособие для соискателей) / Б. А. Райзберг. – 11-е изд., доп. и перераб. – М. : ИНФРА-М, 2012. – 251 с.

10. Рассказов, Ф. Д. Современные образовательные технологии : учеб.-метод. пособие / Ф. Д. Рассказов, С. М. Косенок. – Сургут : ИЦ СурГУ, 2012. – 76 с.

11. Резник, С. Д. Докторант вуза: диссертация, подготовка к защите, личная организация : практ. пособие [Электронный ресурс] / С. Д. Резник. – 2-е изд. перераб. и доп. – М. : ИНФРА-М, 2014. – 299 с. – Доступ с сайта электронно-библиотечной системы Znanium.com. – Режим доступа : <http://znanium.com/go.php?id=407060>>. – Загл. с экрана.

12. Рузавин, Г. И. Методология научного познания : учеб. пособие для студ. и аспирантов вузов / Г. И. Рузавин. – М. : ЮНИТИ-ДАНА, 2005. – 287 с.

13. Рузавин, Г. И. Философия науки : учеб. пособие для студ. высш. учеб. заведений [Электронный ресурс] / Г. И. Рузавин. – 2-е изд. – М. : ЮНИТИ, 2012. – 400 с. – Доступ с сайта электронно-библиотечной системы Znanium.com. – Режим доступа : <http://znanium.com/go.php?id=395478>>. – Загл. с экрана.

14. Самойлов, В. Д. Педагогика и психология высшей школы : учебник [Электронный ресурс] / В. Д. Самойлов. – М. : ЮНИТИ-ДАНА, 2013. – 207 с. – Доступ с сайта электронно-библиотечной системы IPRbooks. – Режим доступа : <http://www.iprbookshop.ru/?&accessDenied>. – Загл. с экрана.

15. Самыгин, С. И. Психология и педагогика : учеб. пособие / С. И. Самыгин, Л. Д. Столяренко. – М. : КноРус, 2012. – 474 с.

16. Симонов, В. П. Педагогика и психология высшей школы : учеб. пособие / В. П. Симонов. – М. : Вузовский учебник : ИНФРА-М, 2015. – 319 с.

17. Симонов, В. П. Педагогика и психология высшей школы : учеб. пособие [Электронный ресурс] / В. П. Симонов. – М. : Вузовский учебник : ИНФРА-М, 2015. – 320 с. – Доступ с сайта электронно-библиотечной системы Znanium.com. – Режим доступа : <http://znanium.com/go.php?id=426849>>. – Загл. с экрана.

18. Слостенин, В. А. Психология и педагогика : учеб. пособие для студ. высш. учеб. заведений / В. А. Слостенин, В. П. Каширин. – 8-е изд., стер. – М. : Академия, 2010. – 477 с.

19. Столяренко, А. М. Психология и педагогика [Электронный ресурс] / А. М. Столяренко. – М. : ЮНИТИ-ДАНА, 2012. – 543 с. – Доступ с сайта электронно-библиотечной системы Znanium.com. – Режим доступа : <http://znanium.com/go.php?id=390289>>. – Загл. с экрана.

20. Шарипов, Ф. В. Педагогика и психология высшей школы [Электронный ресурс] / Ф. В. Шарипов. – М. : Логос, 2012. – 448 с. – Доступ с сайта электронно-библиотечной системы Znanium.com. – Режим доступа : <http://znanium.com/go.php?id=469411>>. – Загл. с экрана.

21. Шипилина, Л. А. Методология и методы психолого-педагогических исследований : учеб. пособие для аспирантов и магистрантов по направлению «Педагогика» [Электронный ресурс] / Л. А. Ши-

пилина. – М. : ФЛИНТА, 2011. – 204 с. – Доступ с сайта электронно-библиотечной системы Znanium.com. – Режим доступа : <http://www.znanium.com/catalog>. – Загл. с экрана.

с) Методические указания к практическим занятиям:

1. Новиков, А. М. Методология научного исследования : учеб.-метод. пособие для студ., аспирантов, докторантов / А. М. Новиков, Д. А. Новиков. – 2-е изд. – М. : Либроком, 2013. – 270 с.

2. Рассказов, Ф. Д. Теория и методика организации научно-исследовательской работы : учеб.-метод. пособие / Ф. Д. Рассказов, Э. Ф. Насырова, Н. С. Бирюкова. – Сургут : ИЦ СурГУ, 2011. – 80 с.

д) Интернет-ресурсы:

- *Образовательные (ссылки на официальные сайты):*

1. Министерство образования и науки РФ [Электронный ресурс]. – Режим доступа : <http://mon.gov.ru>. – Загл. с экрана.

2. Федеральное агентство по образованию [Электронный ресурс]. – Режим доступа : <http://www.ed.gov.ru>. – Загл. с экрана.

3. Федеральное агентство по науке и образованию [Электронный ресурс]. – Режим доступа : <http://www.fasi.gov.ru>. – Загл. с экрана.

4. Федеральный портал «Российское образование» [Электронный ресурс]. – Режим доступа : <http://www.edu.ru>. – Загл. с экрана.

5. Федеральная служба по интеллектуальной собственности, патентам и товарным знакам [Электронный ресурс]. – Режим доступа : http://www1.fips.ru/wps/wcm/connect/content_ru/ru. – Загл. с экрана.

6. Российский образовательный правовой портал [Электронный ресурс]. – Режим доступа : <http://www.law.edu.ru>. – Загл. с экрана.

7. Федеральная служба по надзору в сфере образования и науки [Электронный ресурс]. – Режим доступа : <http://old.obrnadzor.gov.ru>. – Загл. с экрана.

8. Информационно-правовой портал «Гарант» [Электронный ресурс]. – Режим доступа : <http://www.garant.ru>. – Загл. с экрана.

9. Справочник аккредитационных вузов России [Электронный ресурс]. – Режим доступа : <http://abitur.nica.ru>. – Загл. с экрана.

10. Федеральный справочник «Образование в России» [Электронный ресурс]. – Режим доступа : <http://federalbook.ru/projects/fso/fso.html>. – Загл. с экрана.

11. Российский общеобразовательный портал [Электронный ресурс]. – Режим доступа : <http://www.school.edu.ru>. – Загл. с экрана.

12. Российский портал открытого образования [Электронный ресурс]. – Режим доступа : <http://www.openet.edu.ru>. – Загл. с экрана.

13. Портал «Социально-гуманитарное и политологическое образование [Электронный ресурс]. – Режим доступа : <http://www.humanities.edu.ru>. – Загл. с экрана.

14. Информационно-образовательный портал «Гуманитарные науки» [Электронный ресурс]. – Режим доступа : <http://www.auditorium.ru>. – Загл. с экрана.

15. Естественно-научный образовательный портал [Электронный ресурс]. – Режим доступа : <http://www.en.edu.ru>. – Загл. с экрана.

- Информационно-библиотечные (ссылки на официальные сайты):

1. Высшее образование в России : науч.-пед. журн. Мин-ва обр. и науки РФ [Электронный ресурс]. – Режим доступа : <http://www.vovt.ru>. – Загл. с экрана.

2. Научная электронная библиотека [Электронный ресурс]. – Режим доступа : <http://www.elibrary.ru>. – Загл. с экрана.

3. Электронная библиотека: библиотека диссертаций [Электронный ресурс]. – Режим доступа : <http://www.diss.rsl.ru>. – Загл. с экрана.

Учебное издание

Рассказов Филипп Дементьевич

МЕТОДОЛОГИЯ
ДИССЕРТАЦИОННОГО ИССЛЕДОВАНИЯ

Учебно-методические рекомендации

Редактор Д.В. Вейраух
Верстка О.Н. Медведковой

Подписано в печать 23.03.2016 г. Формат 60×84/16.
Усл. печ. л. 1,6. Уч.-изд. л. 1,2. Тираж 150. Заказ № 23.

Оригинал-макет подготовлен и отпечатан
в издательском центре СурГУ.
Тел. (3462) 76-30-65, 76-30-66.
(3462) 76-30-67.

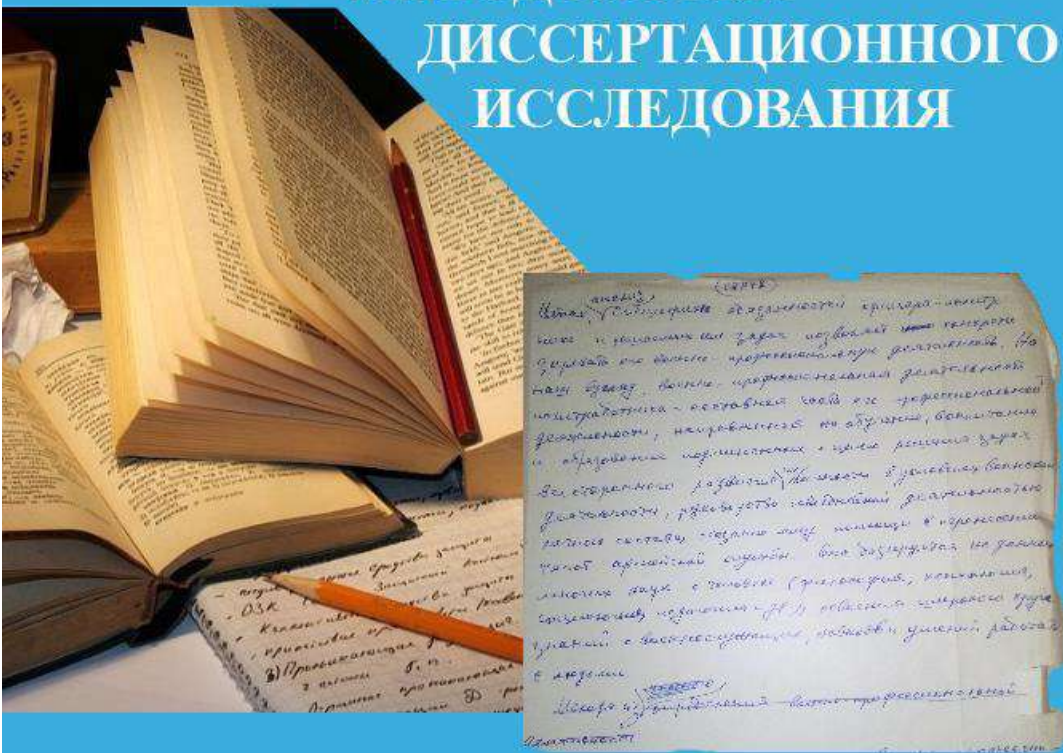
БУ ВО «Сургутский государственный университет»
628400, Россия, Ханты-Мансийский автономный округ,
г. Сургут, пр. Ленина, 1.
Тел. (3462) 76-29-00, факс (3462) 76-29-29.

Бюджетное учреждение высшего образования
Ханты-Мансийского автономного округа – Югры
«Сургутский государственный университет»

Кафедра теории и методики профессионального образования

Ф.Д. Рассказов

МЕТОДОЛОГИЯ ДИССЕРТАЦИОННОГО ИССЛЕДОВАНИЯ



Учебно-методические рекомендации



Рассказов Филипп Дементьевич
доктор педагогических наук,
профессор, академик МАНПО,
член-корреспондент РАЕ,
заслуженный деятель науки
ХМАО – Югры

Читает курсы «Педагогика и психология высшей школы», «Методология и методы психолого-педагогического исследования», «Современные педагогические технологии», «Теория и методика профессионального образования», «Методология диссертационного исследования» с использованием разработанных модулей более 15 лет.

Автор более 90 научных трудов. Область научных интересов – высшая школа в современном мире, проблемы профессионального образования и воспитания в новой эпохе.

Является основателем научной школы: «Инновационные технологии региональной системы непрерывного профессионально-педагогического образования».



**ДЕПАРТАМЕНТ ОБРАЗОВАНИЯ И МОЛОДЕЖНОЙ ПОЛИТИКИ
ХАНТЫ-МАНСИЙСКОГО АВТОНОМНОГО ОКРУГА – ЮГРЫ**

**БУ ВО ХАНТЫ-МАНСИЙСКОГО АВТОНОМНОГО ОКРУГА – ЮГРЫ
«СУРГУТСКИЙ ГОСУДАРСТВЕННЫЙ УНИВЕРСИТЕТ»**

НАУЧНЫЕ ИССЛЕДОВАНИЯ АСПИРАНТОВ

*Методические указания по научно-исследовательской деятельности и
подготовке научно-квалификационной работы (диссертации)
на соискание ученой степени кандидата наук*

Сургут
2020

Научные исследования аспирантов : методические указания по научно-исследовательской деятельности и подготовке научно-квалификационной работы (диссертации) на соискание ученой степени кандидата наук / составитель: Воронина Е. В. ; Департамент образования и молодежной политики Ханты-Мансийского автономного округа – Югры БУ ВО Ханты-Мансийского автономного округа – Югры «Сургутский государственный университет». – Сургут, 2020. – 34 с.

Рецензент:

Е.В. Коновалова, доктор физико-математических наук, доцент,
проректор по учебно-методической работе СурГУ

Методические указания включают общие положения о научно-исследовательской деятельности и подготовке научно-квалификационной работы (диссертации) на соискание ученой степени кандидата наук аспирантами, обзор видов, форм и обязательных элементов научных исследований, методические материалы, определяющие процедуры оценивания результатов научных исследований, а также перечень учебно-методического и информационного обеспечения научных исследований аспирантов.

Методические указания предназначены для аспирантов всех направлений подготовки, научных специальностей, всех форм обучения, профессорско-преподавательского состава, специалистов в сфере подготовки научно-педагогических кадров.

© Е.В. Воронина, составление
© БУ ВО «Сургутский государственный университет», 2020

Содержание

| | |
|---|-----------|
| 1. Общие положения | 4 |
| 2. Виды и формы научных исследований аспирантов. Обязательные элементы научных исследований | 5 |
| 3. Содержание научных исследований аспирантов..... | 7 |
| 4. Методические материалы, определяющие процедуры оценивания результатов научных исследований | 13 |
| <i>Самостоятельная работа аспирантов: методические рекомендации по организации.....</i> | <i>13</i> |
| <i>Составление аннотации к диссертации</i> | <i>14</i> |
| <i>Представление статьи из научного журнала.....</i> | <i>14</i> |
| <i>Анализ элементов научного вклада по авторефератам защищенных диссертаций.....</i> | <i>16</i> |
| <i>Презентации: методические рекомендации по подготовке, критерии оценивания.....</i> | <i>16</i> |
| <i>Индивидуальные доклады: методические рекомендации по подготовке, критерии оценивания</i> | <i>17</i> |
| <i>Промежуточная аттестация (зачет): рекомендации по подготовке, критерии оценивания</i> | <i>18</i> |
| 6. Учебно-методическое и информационное обеспечение научных исследований | 22 |
| Приложение 1. Форма аттестационного листа аспиранта..... | 26 |
| Приложение 2. Форма отчета аспиранта | 28 |
| Приложение 3. Форма протокола начисления баллов | 30 |
| Приложение 4. Показатели результативности подготовки аспирантов..... | 31 |
| Приложение 5. Показатели результативности, обязательные к выполнению при прохождении промежуточной аттестации за год..... | 33 |
| Приложение 6. Соответствие между оценкой и начисленными баллами..... | 34 |

1. Общие положения

Целью проведения научных исследований (далее – НИ) является подготовка аспиранта к осуществлению профессиональной деятельности в области научно-исследовательских процессов: развитие навыков самостоятельной научно-исследовательской работы, закрепление знаний, полученных в рамках теоретического обучения, приобретение требуемых научно-исследовательских профессиональных компетенций, приобретение опыта в исследовании актуальной научной проблемы, составляющей предмет научно-квалификационной работы (диссертации); формирование у аспирантов компетенций, связанных с подготовкой и успешной защитой диссертационного исследования; активизация грантовой деятельности аспирантов.

Задачи проведения НИ состоят в:

- формировании комплексного представления о специфике научно-исследовательской деятельности в области, соответствующей направлению подготовки;
- подготовке аспиранта к самостоятельной научно-исследовательской деятельности с применением современных методов и инструментов проведения исследований, формировании перечня требуемых компетенций;
- формировании знаний и умений по овладению методами и методиками научного познания, исходя из задач конкретного исследования;
- формировании умения определять цель, задачи и составлять план исследования;
- осуществлении сбора материалов по теме исследования;
- формировании умения обрабатывать полученные результаты исследования, анализировать и осмысливать их;
- вовлечении аспиранта в практику научно-исследовательских работ, проводимых на кафедре, в лаборатории и т.п.;
- овладении навыками подготовки академического текста, отчета по результатам научно-исследовательской работы.

Научные исследования аспиранта в полном объеме входят в Блок 3 основной профессиональной образовательной программы высшего образования (далее – ОПОП ВО) аспирантуры, в соответствии с федеральным государственным образовательным стандартом высшего образования (далее – ФГОС ВО), который относится к вариативной части программы и включает научно-исследовательскую деятельность и подготовку научно-квалификационной работы (диссертации) на соискание ученой степени кандидата наук.

Индивидуализация заданий, критерии оценивания, сроки осуществления научных исследований определяются в рамках индивидуального плана работы аспиранта.

НИ аспиранта базируются на компетенциях, полученных в ходе освоения дисциплин как базовой, так и вариативной части ОПОП ВО подготовки кадров высшей квалификации, в ходе прохождения практик по соответствующему направлению подготовки.

Научные исследования проводятся в течение всего срока обучения, охватывают процесс подготовки аспиранта по всем направлениям профессиональной деятельности, являются связующим звеном между теоретической подготовкой к профессиональной деятельности и формированием практического опыта ее осуществления.

Компетенции аспиранта, формируемые в результате научных исследований, определяются программой научных исследований по конкретной ОПОП ВО и предполагают обязательную реализацию всех профессиональных компетенций ОПОП ВО.

2. Виды и формы научных исследований аспирантов. Обязательные элементы научных исследований

Виды НИ аспирантов:

Фундаментальные НИ. Основные характеристики: расширение теоретических знаний; получение новых научных данных о процессах, явлениях, закономерностях, существующих в исследуемой области; научные основы, методы и принципы исследований.

Поисковые НИ. Основные характеристики: увеличение объема знаний для более глубокого понимания изучаемого предмета; разработка прогнозов развития науки и техники; открытие путей применения новых явлений и закономерностей в явлениях и процессах.

Прикладные НИ. Основные характеристики: разрешение конкретных научных проблем для создания новых знаний в сфере опыта и результатов профессиональной деятельности; получение рекомендаций, инструкций, расчетно-технических материалов, методик.

Междисциплинарные НИ. Основные характеристики: с участием специалистов различных областей, на стыке нескольких научных дисциплин; объект исследований – учения и теории, раскрывающие содержание и основные черты предмета научного исследования, процессов и закономерностей развития явления.

Комплексные НИ. Основные характеристики: проводятся с помощью системы методов и методик, посредством которых ученые стремятся охватить максимально возможное число значимых параметров изучаемой области исследований.

Аналитические НИ. Основные характеристики: направлены на выявление наиболее существенного, по мнению исследователя, аспекта исследуемых процессов, опыта и результатов деятельности в рамках различных систем, цивилизаций, переходных эпох, стран, регионов, отраслей и т.п.

Критические НИ. Основные характеристики: проводятся в целях опровержения существующей теории, модели, гипотезы, закона и пр. или для проверки того, какая из двух альтернативных гипотез точнее прогнозирует реальность.

Уточняющие НИ. Основные характеристики: проводятся с целью установления границ, в пределах которых наука предсказывает факты и эмпири-

ческие закономерности; объект исследований – реальные связи и процессы, имеющие общезначимый характер для типологически однородных условий (систем, этапов их развития, способов, моделей, механизма, исторических ситуаций и т.д.); опыт и результаты деятельности в рамках различных систем, цивилизаций, переходных эпох, стран, регионов, отраслей и сфер; учения и теории, раскрывающие содержание и основные черты отношений, процессов и закономерностей развития.

Воспроизводящие НИ. Основные характеристики: проводятся с целью точного повторения эксперимента предшественников для определения достоверности, надежности и объективности полученных результатов; результаты исследования должны повториться в ходе аналогичного эксперимента, проведенного другим научным работником, обладающим соответствующей компетенцией.

Разработка. Основные характеристики: научное исследование, внедряющее в практику результаты конкретных фундаментальных и прикладных исследований.

НИ аспирантов осуществляются в следующих *формах*:

– выполнение заданий научного руководителя в соответствии с утвержденным индивидуальным планом работы аспиранта;

– участие в научных семинарах, теоретических семинарах кафедры, межкафедральных (по тематике исследования), в научной работе кафедры;

– выступление на конференциях молодых ученых и специалистов СурГУ и других ВУЗов, участие в научно-практических конференциях институтов СурГУ и других ВУЗов;

– подготовка и публикация тезисов докладов, научных статей в рецензируемых научных изданиях;

– обязательная публикация не менее двух-трех статей в журналах, включенных в Перечень ВАК (в зависимости от направления подготовки);

– участие в научно-исследовательских проектах, грантовых разработках, выполняемых на кафедре в рамках бюджетных и внебюджетных научно-исследовательских программ (или в рамках полученного гранта);

– обязательная фиксация результатов НИ в портфолио аспиранта;

– подготовка научно-квалификационной работы (далее – НКР) и защита научного доклада по результатам выполненной диссертации по направлению проводимых научных исследований.

Обязательные *элементы* научных исследований:

Диссертационное исследование как научный проект. Обзор нормативной базы, регламентирующей содержание диссертационного исследования. Структура, суть, содержание научного метода. Содержание диссертационного исследования (научного проекта). Научная проблема. Формирование структурных элементов диссертационного исследования (научного проекта): актуальность, цель и задачи, методология, результаты. Формирование задела научного проекта. Особенности научных проектов, имеющих социокультурное значение. Междисциплинарные проекты. Экспертиза научного проекта.

Критерии экспертной оценки проектной заявки. Критические ошибки проекта.

Научные публикации как результат диссертации / научного проекта. Структура текстов (форматы научных публикаций). Формат IMRAD: история и современное состояние. Иные форматы научных публикаций. Статья в рецензируемом научном журнале как основной вид профессиональной научной публикации. Международная система научных публикаций. Базы научного цитирования: международные и российские. Научные журналы. Проблемы авторства и этики в системе научных публикаций. Подбор журнала для своих публикаций. Структура научной публикации. Заглавие научной публикации.

Апробация результатов научного исследования. Научные коммуникации. Популяризация. Актуальность представления научных результатов для широкой общественности. Апробация результатов научных исследований на конференциях различного уровня. Представление результатов научных исследований. Поиск партнеров для научной деятельности. Создание коллабораций.

Грантовая поддержка как способ финансирования научных проектов. Основные российские и международные фонды и программы, предоставляющие финансирование для проведения научных исследований молодыми учеными. Типология и алгоритм проведения конкурсных процедур. Основные требования к руководителям, исполнителям, организациям, сетевым партнерам в рамках разных конкурсов и программ. Особенности грантовых конкурсов для проектов социокультурной направленности.

Практическое значение научных исследований. Защита и внедрение результатов интеллектуальной деятельности.

Обоснование практической значимости диссертационного исследования (научного проекта). Возможности внедрения результатов диссертационного исследования (научного проекта). Защита интеллектуальной собственности. Подготовка заявки для участия в конкурсных программах.

3. Содержание научных исследований аспирантов

1 семестр

Виды работ аспирантов. Ознакомление с тематикой научных исследований кафедры. Выбор темы НКР и ее представление научному руководителю. Обсуждение и утверждение тем НКР аспирантов, утверждение научных руководителей. Написание пояснительной записки к выбору темы НКР. Утверждение индивидуального плана работы аспиранта. Составление библиографического списка по теме НКР. Формирование портфолио аспиранта.

Формируемые знания, умения, опыт деятельности. Проектирование исследования по теме НКР на основе целостного системного научного мировоззрения с использованием знаний в области истории и философии науки. Владение навыками планирования научных исследований в профессиональной деятельности. Целеполагание профессионального и личностного разви-

тия, исходя из тенденций развития области профессиональной деятельности, индивидуально-личностных особенностей. Изучение законодательных и литературных источников по разрабатываемой теме с целью их использования при выполнении диссертационной работы, методов исследования. Определение актуальных направлений исследовательской деятельности с учетом тенденций развития науки и практики.

Формы текущего контроля успеваемости и промежуточной аттестации. Отчетность аспиранта. Контроль выполнения научных исследований научным руководителем. Утвержденный индивидуальный план работы аспиранта. Заслушивание результатов научных исследований на кафедре (отчет в свободной форме). Зачет.

2 семестр

Виды работ аспирантов. Дополнение библиографического списка по теме НКР. Работа над первой главой НКР. Формирование портфолио аспиранта. Отчет о выполнении индивидуального плана работы аспиранта за 1 год обучения. Утверждение плана на 2 год обучения. Заполнение аттестационного листа аспиранта (Приложение 1).

Формируемые знания, умения, опыт деятельности. Проектирование исследования по теме НКР на основе целостного системного научного мировоззрения с использованием знаний в области истории и философии науки. Владение навыками планирования научных исследований в профессиональной деятельности. Целеполагание профессионального и личностного развития, исходя из тенденций развития области профессиональной деятельности, индивидуально-личностных особенностей. Изучение современных методов научного исследования, информационно-коммуникационных технологий в научных исследованиях. Обобщение и систематизация передовых достижений научной мысли и основных тенденций хозяйственной практики. Изучение законодательных и литературных источников по разрабатываемой теме с целью их использования при выполнении диссертационной работы, методов исследования.

Формы текущего контроля успеваемости и промежуточной аттестации. Отчетность аспиранта. Контроль выполнения научных исследований научным руководителем. Заполненный и подписанный индивидуальный план работы аспиранта. Заслушивание результатов научных исследований на кафедре и Научно-техническом совете (Ученом совете) Института (отчет по утвержденной форме с приложением протокола начисления баллов (Приложения 2 и 3)). Заполненный аттестационный лист аспиранта. Портфолио аспиранта. Выполнены обязательные показатели результативности (Приложения 4 и 5). Зачет.

3 семестр

Виды работ аспирантов. Дополнение библиографического списка по теме НКР. Работа над первой главой НКР. Подготовка научных статей и те-

зисов докладов по теме НКР для участия в конференциях. Формирование портфолио аспиранта.

Формируемые знания, умения, опыт деятельности. Целеполагание профессионального и личностного развития, исходя из тенденций развития области профессиональной деятельности, индивидуально-личностных особенностей, их оценка и выявление путей более высокого уровня развития. Изучение современных методов научного исследования, информационно-коммуникационных технологий в научных исследованиях. Приобретение умения выделять и обосновывать авторский вклад в проводимое исследование, оценивать его научную новизну и практическую значимость. Обобщение и систематизация передовых достижений научной мысли и основных тенденций хозяйственной практики. Овладение навыками публикации результатов научных исследований.

Формы текущего контроля успеваемости и промежуточной аттестации. Отчетность аспиранта. Контроль выполнения научных исследований научным руководителем. Первая глава НКР передана научному руководителю на рецензирование. Подготовлена научная статья для публикации в рецензируемом научном журнале. Участие в конференциях. Заслушивание результатов научных исследований на кафедре (отчет в свободной форме). Портфолио аспиранта. Зачет.

4 и последующие четные семестры до выпускного курса

Виды работ аспирантов. Дополнение библиографического списка по теме НКР. Работа над второй главой НКР. Подготовка научной статьи для публикации в журнале из Перечня ВАК и тезисов докладов по теме НКР для участия в конференциях других ВУЗов и СурГУ. Формирование портфолио аспиранта. Отчет о выполнении индивидуального плана работы аспиранта за текущий год обучения. Утверждение плана на последующий год обучения. Заполнение аттестационного листа аспиранта (Приложение 1).

Формируемые знания, умения, опыт деятельности. Изучение современных научных достижений в соответствующей отрасли науки, путей решения исследовательских и практических задач. Анализ альтернативных вариантов решения исследовательских и практических задач и оценка результатов реализации этих вариантов. Выработка умения при решении исследовательских и практических задач генерировать новые идеи, в том числе в междисциплинарных областях. Овладение навыками критического анализа и оценки современных научных достижений и результатов деятельности по решению исследовательских и практических задач, в том числе в междисциплинарных областях. Проектирование и осуществление исследования по теме НКР на основе целостного системного научного мировоззрения, приобретение навыков анализа методологических проблем в науке на современном этапе ее развития с использованием знаний в области истории и философии науки. Изучение особенностей представления результатов научной деятельности при работе в российских и международных исследовательских коллек-

тивах. Приобретение умения осуществлять личностный выбор в процессе работы в российских и международных исследовательских коллективах. Изучение методов и технологий научной коммуникации на государственном и иностранном языках. Выработка умения следовать основным нормам, принятым в научном общении на государственном и иностранном языках. Приобретение умения выделять и обосновывать авторский вклад в проводимое исследование, оценивать его научную новизну и практическую значимость. Обобщение и систематизация передовых достижений научной мысли и основных тенденций прикладных исследований. Выработка умения находить наиболее эффективные методы решения основных проблем в избранной сфере научной деятельности. Овладение навыками публикации результатов научных исследований. Сравнение результатов исследования с отечественными и зарубежными аналогами, формулировка и решение задач, возникающих в ходе научно-исследовательской деятельности, подтверждение достоверности полученных результатов. Презентация научных результатов на научных семинарах и конференциях с привлечением современных технических средств.

Формы текущего контроля успеваемости и промежуточной аттестации. Отчетность аспиранта. Контроль выполнения научных исследований научным руководителем. Заполненный и подписанный индивидуальный план работы аспиранта. Заслушивание результатов научных исследований на кафедре и Научно-техническом совете (Ученом совете) Института (отчет по утвержденной форме с приложением протокола начисления баллов (Приложения 2 и 3)). Заполненный аттестационный лист аспиранта. Портфолио аспиранта. Выполнены обязательные показатели результативности (Приложения 4 и 5). Зачет.

5 и последующие нечетные семестры

Виды работ аспирантов. Дополнение библиографического списка по теме НКР. Работа над второй и последующими главами НКР. Подготовка научных статей для публикации в журналах из Перечня ВАК и тезисов докладов по теме НКР для участия в конференциях других ВУЗов и СурГУ. Формирование портфолио аспиранта.

Формируемые знания, умения, опыт деятельности. Изучение современных научных достижений в области науки, путей решения исследовательских и практических задач. Анализ альтернативных вариантов решения исследовательских и практических задач и оценка результатов реализации этих вариантов. Выработка умения при решении исследовательских и практических задач генерировать новые идеи, в том числе в междисциплинарных областях. Овладение навыками критического анализа и оценки современных научных достижений и результатов деятельности по решению исследовательских и практических задач, в том числе в междисциплинарных областях. Проектирование и осуществление исследования по теме НКР на основе целостного системного научного мировоззрения, приобретение навыков анали-

за методологических проблем в науке на современном этапе ее развития с использованием знаний в области истории и философии науки. Приобретение умения осуществлять личностный выбор в процессе работы в российских и международных исследовательских коллективах. Овладение навыками анализа основных мировоззренческих и методологических проблем, возникающих при работе в российских или международных исследовательских коллективах по решению научных и научно-образовательных задач. Выработка умения следовать основным нормам, принятым в научном общении на государственном и иностранном языках. Анализ научных текстов на государственном и иностранном языках, критическая оценка эффективности различных методов и технологий научной коммуникации на государственном и иностранном языках, различных методов, технологий и типов коммуникаций при осуществлении профессиональной деятельности на государственном и иностранном языках. Приобретение умения выделять и обосновывать авторский вклад в проводимое исследование, оценивать его научную новизну и практическую значимость. Обобщение и систематизация передовых достижений научной мысли и основных тенденций хозяйственной практики. Выработка умения находить наиболее эффективные методы решения основных проблем в избранной сфере научной деятельности. Публикация результатов научных исследований. Сравнение результатов исследования с отечественными и зарубежными аналогами, формулировка и решение задач, возникающих в ходе научно-исследовательской деятельности, подтверждение достоверности полученных результатов. Приобретение навыка организации работы исследовательского коллектива в научной отрасли. Презентация научных результатов на научных семинарах и конференциях с привлечением современных технических средств.

Формы текущего контроля успеваемости и промежуточной аттестации. Отчетность аспиранта. Контроль выполнения научных исследований научным руководителем. Главы НКР переданы научному руководителю на рецензирование. Подготовлены научные статьи для публикации в рецензируемых научных журналах. Участие в конференциях Университета. Заслушивание результатов научных исследований на кафедре (отчет в свободной форме). Портфолио аспиранта. Зачет.

Выпускной семестр

Виды работ аспирантов. Дополнение библиографического списка по теме НКР. Работа над завершающей главой НКР. Подготовка научной статьи для публикации в журнале из Перечня ВАК и тезисов докладов по теме НКР для участия в конференциях других ВУЗов и СурГУ. Подготовка научного доклада по теме НКР. Подготовка автореферата диссертации.

Формируемые знания, умения, опыт деятельности. Изучение современных научных достижений в отрасли науки, путей решения исследовательских и практических задач. Анализ альтернативных вариантов решения исследовательских и практических задач и оценка результатов реализации

этих вариантов. Выработка умения при решении исследовательских и практических задач генерировать новые идеи, в том числе в междисциплинарных областях. Овладение навыками критического анализа и оценки современных научных достижений и результатов деятельности по решению исследовательских и практических задач, в том числе в междисциплинарных областях. Проектирование и осуществление исследования по теме НКР на основе целостного системного научного мировоззрения, приобретение навыков анализа методологических проблем в науке на современном этапе ее развития с использованием знаний в области истории и философии науки. Приобретение умения осуществлять личностный выбор в процессе работы в российских и международных исследовательских коллективах. Овладение навыками анализа основных мировоззренческих и методологических проблем, возникающих при работе в российских или международных исследовательских коллективах по решению научных и научно-образовательных задач. Выработка умения следовать основным нормам, принятым в научном общении на государственном и иностранном языках. Анализ научных текстов на государственном и иностранном языках, критическая оценка эффективности различных методов и технологий научной коммуникации на государственном и иностранном языках, различных методов, технологий и типов коммуникаций при осуществлении профессиональной деятельности на государственном и иностранном языках. Приобретение умения выделять и обосновывать авторский вклад в проводимое исследование, оценивать его научную новизну и практическую значимость. Обобщение и систематизация передовых достижений научной мысли и основных тенденций хозяйственной практики. Выработка умения находить наиболее эффективные методы решения основных проблем в избранной сфере научной деятельности. Публикация результатов научных исследований. Сравнение результатов исследования с отечественными и зарубежными аналогами, формулировка и решение задач, возникающих в ходе научно-исследовательской деятельности, подтверждение достоверности полученных результатов. Приобретение навыка организации работы исследовательского коллектива в научной отрасли. Презентация научных результатов на научных семинарах и конференциях с привлечением современных технических средств.

Формы текущего контроля успеваемости и промежуточной аттестации. Отчетность аспиранта. Контроль выполнения научных исследований научным руководителем. Подготовлена научная статья для публикации в рецензируемом научном журнале. Полученные результаты апробированы на конференциях различных уровней. Заслушивание результатов научных исследований на кафедре. НКР передана научному руководителю для составления отзыва. НКР передана рецензентам для составления рецензий. Государственная итоговая аттестация.

4. Методические материалы, определяющие процедуры оценивания результатов научных исследований

Самостоятельная работа аспирантов: методические рекомендации по организации

Методические рекомендации по организации самостоятельной работы аспирантов

Целью самостоятельной работы (далее – СР) аспирантов является формирование способностей к самостоятельному познанию и обучению, поиску литературы, обобщению, оформлению и представлению полученных результатов, их критическому анализу, поиску новых неординарных решений, аргументированному отстаиванию своих предложений, умению подготовки выступлений и ведения дискуссий.

Задачами СР являются:

- систематизация и закрепление полученных теоретических знаний и практических умений;
- углубление и расширение теоретических знаний;
- формирование умений использовать нормативную, правовую, справочную документацию и специальную литературу;
- развитие познавательных способностей и активности: творческой инициативы, самостоятельности, ответственности и организованности;
- формирование самостоятельности мышления, способностей к саморазвитию, самосовершенствованию и самореализации;
- развитие исследовательских умений;
- использование материала, собранного и полученного в ходе самостоятельных занятий на семинарах, на практических занятиях, при написании письменных работ, для эффективной подготовки к промежуточной аттестации.

Самостоятельная работа аспирантов должна опираться на сформированные навыки и умения, приобретенные во время прохождения других курсов.

Составление аннотации к диссертации

Составьте краткую аннотацию к своей диссертации (до 1 листа, 12 шрифт, 1,0 интервал) по следующей форме, соблюдая предложенную структуру, на русском и английском языке (желательно).

| |
|--|
| <p style="text-align: center;">Краткая аннотация к диссертации аспиранта ФИО на тему <i>НАЗВАНИЕ ТЕМЫ</i> по научной специальности <i>НАЗВАНИЕ НАУЧНОЙ СПЕЦИАЛЬНОСТИ</i></p> <p>Актуальность темы _____</p> <p>_____</p> <p>Степень разработанности проблемы (<i>с приложением списка 5-ти наиболее значимых научных статей</i>) _____</p> <p>_____</p> <p>Объект диссертационного исследования _____</p> <p>_____</p> <p>Предмет исследования _____</p> <p>_____</p> <p>Цель _____</p> <p>_____</p> <p>Задачи _____</p> <p>_____</p> <p>Предполагаемые результаты (научная новизна) _____</p> <p>_____</p> |
|--|

Представление статьи из научного журнала

Подготовить презентацию по представлению статьи из профессионального научного журнала. Продолжительность не более 10 минут, не более 15 слайдов.

Требования к статье: статья об оригинальном научном исследовании (не обзорная) на английском языке по теме вашей научной работы, не старше 7 лет; опубликована в международном (не российском) научном журнале, входящем в первый квартиль Web of Science или Scopus.

В презентации должна содержаться следующая информация.

1. Журнал: название, издатель, с какого года издается, наукометрические показатели журнала (импакт-фактор, квартиль, SJR и т.д.). Миссия журнала. Как часто выходит, бизнес-модель (по подписке, открытый доступ, смешанная модель; если платный, то сколько стоит публикация)

2. Представить главного редактора: страна, где работает, наукометрические показатели гл. редактора.

3. Объяснить, как статья связана с вашим исследованием.

4. Название статьи и тип названия: описательное, декларативное, вопросительное, составное (и его части); привлекающее.

5. Число цитирований на момент выполнения задания и с указанием источника данных о цитировании (Google Scholar, WoS, Scopus).

6. Представить авторов: число авторов, откуда (страна) авторы, где работают.

7. Вклад каждого автора, если такая информация представлена. Порядок перечисления имен авторов в списке авторов: алфавитный, по вкладу, иной

8. Объем статьи: сколько страниц/слов/знаков, сколько иллюстраций.

9. Структура статьи: число разделов, заголовки и подзаголовки.

10. Число источников в списке литературы, год самой ранней ссылки и год самой поздней ссылки. Есть ли ссылки на публикации российских авторов на русском или английском языках.

11. Описать структуру заголовочного реферата (сплошной текст или с озаглавленными разделами), оценить соответствие структуры реферата структуре статьи, число знаков/слов в реферате. Есть ли видеореферат или графический реферат?

12. Описать структуру раздела «введение». Найти в тексте и представить формулировку цели/вопроса/проблемы/гипотезы исследования.

13. Описать как представлены результаты: текст, рисунки, таблицы. Число иллюстраций, типы иллюстраций: схемы, графики, изображения и т. д.

14. Число таблиц, описать данные в таблицах (количественные, описательные и т. д.)

15. Типы рисунков и графиков: диаграммы рассеяния, круговые, гистограммы, временная динамика и т. д. Что из себя представляют подписи под иллюстрациями/рисунки/figures: этикетка, полное предложение, главная идея рисунка

16. Описать раздел «обсуждение»: структура раздела, что что и как обсуждается.

17. Найти и представить выводы. Показать, как выводы соответствуют или не соответствуют цели/вопросу/гипотезе/проблеме исследования.

18. Найти в тексте публикации формулировку главной идеи публикации, если нет, то сформулировать. Показать, как связаны или не связаны название статьи и ее главная идея.

19. Раздел благодарности: кому и за что выражены благодарности.

Анализ элементов научного вклада по авторефератам защищенных диссертаций

Проанализируйте авторефераты защищенных диссертаций по теме вашего исследования за последние 5 лет, проведите сравнительный анализ результатов.

Презентации: методические рекомендации по подготовке, критерии оценивания

Методические рекомендации по подготовке презентаций

Создание материалов-презентаций — это вид самостоятельной работы аспирантов по созданию наглядных информационных пособий, выполненных с помощью мультимедийной компьютерной программы PowerPoint или иной. Этот вид работы требует координации навыков по сбору, систематизации, переработке информации, оформления ее в виде подборки материалов, кратко отражающих основные вопросы изучаемой темы, в электронном виде.

Создание материалов-презентаций расширяет методы и средства обработки и представления информации, формирует навыки публичного представления результатов научных исследований. Презентации готовятся аспирантом в виде слайдов с использованием программы Microsoft PowerPoint или иной.

Роль аспиранта:

- изучить материалы темы, выделяя главное и второстепенное;
- установить логическую связь между элементами темы;
- представить характеристику элементов в краткой форме;
- выбрать опорные сигналы для акцентирования главной информации и отобразить в структуре работы;
- оформить работу и предоставить к установленному сроку.

Не рекомендуется:

- перегружать слайд текстовой информацией;
- использовать блоки сплошного текста;
- в нумерованных и маркированных списках использовать уровень вложения глубже двух;
- использовать переносы слов;
- использовать наклонное и вертикальное расположение подписей и текстовых блоков;
- текст слайда не должен повторять текст, который произносится вслух (зрители прочитают его быстрее, чем расскажет аспирант, и потеряют интерес к его словам).

Критерии оценивания презентации

- соответствие содержания теме;

- правильная структурированность информации;
- наличие логической связи изложенной информации;
- эстетичность оформления, его соответствие требованиям;
- работа представлена в срок.

Максимальное число баллов, возможное к получению по каждому пункту – 1 балл.

Итоговая сумма баллов: 5 (максимум).

Перевод баллов в пятибалльную шкалу оценок: аттестован – 3-5 баллов, не аттестован – 1-2 балла.

Индивидуальные доклады: методические рекомендации по подготовке, критерии оценивания

Методические рекомендации по подготовке индивидуальных докладов

Научный доклад – результат проведенного аспирантом научного исследования по определенной тематике, выносимый на публичное обсуждение. Тезисы докладов, как один из видов научных публикаций, представляют собой краткие публикации, как правило, содержащие 1-3 страницы, отражающие основные результаты исследований по определенной тематике.

Научный доклад должен содержать краткий, но достаточный для понимания отчет о проведенном исследовании и объективное обсуждение его значения. Отчет должен содержать достаточное количество данных и ссылок на опубликованные источники информации.

Разработка научного доклада требует соблюдения определенных правил изложения материала. Все изложение должно соответствовать строгому логическому плану и раскрывать основную цель доклада.

Основные моменты, которыми следует руководствоваться при подготовке научных докладов:

- актуальность темы;
- развитие научной мысли по исследуемой тематике;
- осуществление обратной связи между разделами доклада;
- обращение к ранее опубликованным материалам по данной теме;
- широкое использование тематической литературы;
- четкая логическая структура компоновки отдельных разделов доклада.

Научный доклад должен включать в себя следующие структурные элементы: вступление; основные результаты исследования и их обсуждение; заключение (выводы); список использованных при подготовке и цитированных источников.

При подготовке любой научной или аналитической работы, связанной с проведением исследований, требуется грамотно оформить вступление. Целью вступления является доведение до слушателей основных задач, которые ставил перед собой автор.

Далее автором в краткой форме излагаются основные результаты, полученные в ходе исследования, и на их основании делаются выводы. Этот раздел можно насытить иллюстрациями - таблицами, графиками, которые несут основную функцию доказательства, представляя в свернутом виде подготовленный материал. В случае, если полученная в результате исследования информация позволяет двоякое толкование фактов, делаются альтернативные выводы.

Критерии оценки подготовки индивидуальных докладов

1. Теоретический уровень знаний.
2. Качество ответов на вопросы.
3. Подкрепление материалов фактическими данными (статистические данные или др.).
4. Практическая ценность материала.
5. Способность делать выводы.
6. Способность отстаивать собственную точку зрения.
7. Способность ориентироваться в представленном материале.

Максимальное число баллов, возможное к получению по каждому пункту – 1 балл.

Итоговая сумма баллов: 7 (максимум).

Перевод баллов в пятибалльную шкалу оценок: аттестован – 4-7 баллов, не аттестован – 1-3 балла.

Промежуточная аттестация (зачет): рекомендации по подготовке, критерии оценивания

Рекомендации по подготовке к зачету

Формой промежуточной аттестации по НИ является зачет. Результаты промежуточного контроля знаний оцениваются по двухбалльной шкале – зачет:

- «зачтено»;
- «не зачтено».

| Планируемые результаты | Оценка | Критерии оценивания |
|------------------------|---------|--|
| Знания | Зачтено | Сформированные знания современных научных достижений в научной области, знание путей решения исследовательских и практических задач. Сформированные знания истории и философии науки. Сформированные знания особенностей представления результатов научной деятельности при работе в российских и международных исследовательских коллективах. Сформированные знания методов и технологии научной коммуникации на государственном и иностранном языках. Сформированные знания процесса целеполагания профес- |

| | | |
|--------|------------|--|
| | | <p>сионального и личностного развития, его особенности и способы реализации при решении профессиональных задач, исходя из этапов карьерного роста и требований рынка труда.</p> <p>Сформированные знания источников по разрабатываемой теме с целью их использования при выполнении диссертационной работы, методов исследования и проведения экспериментальных работ.</p> <p>Сформированные знания информационных технологии в научных исследованиях, программных продукты, относящиеся к профессиональной сфере.</p> |
| | Не зачтено | <p>Фрагментарные знания современных научных достижений в научной области, знание путей решения исследовательских и практических задач.</p> <p>Фрагментарные знания истории и философии науки.</p> <p>Фрагментарные знания особенностей представления результатов научной деятельности при работе в российских и международных исследовательских коллективах.</p> <p>Фрагментарные знания методов и технологии научной коммуникации на государственном и иностранном языках.</p> <p>Фрагментарные знания процесса целеполагания профессионального и личностного развития, его особенности и способы реализации при решении профессиональных задач, исходя из этапов карьерного роста и требований рынка труда.</p> <p>Фрагментарные знания источников по разрабатываемой теме с целью их использования при выполнении диссертационной работы, методов исследования и проведения экспериментальных работ.</p> <p>Фрагментарные знания информационных технологии в научных исследованиях, программных продукты, относящиеся к профессиональной сфере.</p> |
| Умения | Зачтено | <p>Сформированное, в целом успешно, умение анализировать альтернативные варианты решения исследовательских и практических задач и оценивать потенциальные выигрыши/проигрыши реализации этих вариантов.</p> <p>Сформированное, в целом успешно, умение при решении исследовательских и практических задач генерировать новые идеи.</p> <p>Сформированное, в целом успешно, умение проектировать и осуществлять комплексные исследования, в том числе междисциплинарные.</p> <p>Сформированное, в целом успешно, умение осуществлять личностный выбор в процессе работы в российских и международных исследовательских коллективах.</p> <p>Сформированное, в целом успешно, умение следовать основным нормам, принятым в научном общении на государственном и иностранном языках.</p> <p>Сформированное, в целом успешно, умение формулировать цели личностного и профессионального развития и условия их достижения, исходя из тенденций развития области профессиональной деятельности, этапов профессио-</p> |

| | |
|------------|--|
| | <p>нального роста, индивидуально-личностных особенностей. Сформированное умение выделять и обосновывать авторский вклад в проводимое исследование, оценивать его научную новизну и практическую значимость при условии соблюдения научной этики и авторских прав.</p> <p>Сформированное умение обобщать и систематизировать передовые достижения научной мысли и основные тенденции практики.</p> <p>Сформированное, в целом успешно, умение находить (выбирать) наиболее эффективные (методы) решения основных типов проблем (задач), встречающихся в избранной сфере научной деятельности.</p> <p>Сформированное умение определять актуальные направления исследовательской деятельности с учетом тенденций развития науки и практики.</p> <p>Сформированное умение сравнивать результаты исследования объекта разработки с отечественными и зарубежными аналогами, формулировать и решать задачи, возникающие в ходе научно-исследовательской деятельности, подтверждать достоверность полученных результатов.</p> |
| Не зачтено | <p>Частично освоенное умение анализировать альтернативные варианты решения исследовательских и практических задач и оценивать результаты реализации этих вариантов.</p> <p>Частично освоенное умение при решении исследовательских и практических задач генерировать новые идеи.</p> <p>Частично освоенное умение проектировать и осуществлять комплексные исследования, в том числе междисциплинарные.</p> <p>Частично освоенное умение осуществлять личный выбор в процессе работы в российских и международных исследовательских коллективах.</p> <p>Частично освоенное умение следовать основным нормам, принятым в научном общении на государственном и иностранном языках.</p> <p>Частично освоенное умение формулировать цели личного и профессионального развития и условия их достижения, исходя из тенденций развития области профессиональной деятельности, этапов профессионального роста, индивидуально-личностных особенностей.</p> <p>Частично освоенное умение выделять и обосновывать авторский вклад в проводимое исследование, оценивать его научную новизну и практическую значимость при условии соблюдения научной этики и авторских прав.</p> <p>Частично освоенное умение обобщать и систематизировать передовые достижения научной мысли и основные тенденции хозяйственной практики.</p> <p>Частично освоенное умение находить (выбирать) наиболее эффективные (методы) решения основных типов проблем (задач), встречающихся в избранной сфере научной деятельности.</p> <p>Частично освоенное умение определять актуальные направления исследовательской деятельности с учетом</p> |

| | | |
|---------------------------------------|-------------------|--|
| | | <p>тенденций развития науки и практики.</p> <p>Частично освоенное умение сравнивать результаты исследования объекта разработки с отечественными и зарубежными аналогами, формулировать и решать задачи, возникающие в ходе научно-исследовательской деятельности, подтверждать достоверность полученных результатов.</p> |
| <p>Навыки (опыт деятельности)</p> | <p>Зачтено</p> | <p>В целом успешное применение навыков анализа и оценки современных научных достижений и результатов деятельности по решению исследовательских и практических задач, в том числе в междисциплинарных областях.</p> <p>В целом успешное применение навыков анализа основных мировоззренческих и методологических проблем, возникающих в науке на современном этапе ее развития.</p> <p>В целом успешное применение навыков планирования в профессиональной деятельности в сфере научных исследований.</p> <p>В целом успешное применение навыков анализа основных мировоззренческих и методологических проблем, возникающих при работе в российских или международных исследовательских коллективах по решению научных и научно-образовательных задач.</p> <p>В целом успешное применение навыков анализа научных текстов на государственном и иностранном языках, навыков критической оценки эффективности различных методов и технологий научной коммуникации на государственном и иностранном языках, различных методов, технологий и типов коммуникаций при осуществлении профессиональной деятельности на государственном и иностранном языках.</p> <p>В целом успешное применение способов выявления и оценки индивидуально-личностных, профессионально-значимых качеств и путями достижения более высокого уровня их развития.</p> <p>В целом успешное применение современных методов, инструментов и технологий научно-исследовательской и проектной деятельности в определенных областях науки.</p> <p>Успешное применение навыков публикации результатов научных исследований, в том числе полученных лично обучающимся, в рецензируемых научных изданиях.</p> <p>Успешное применение навыков организации работы исследовательского коллектива в научной отрасли, методов презентации научных результатов на научных семинарах и конференциях с привлечением современных технических средств.</p> |
| | <p>Не зачтено</p> | <p>Фрагментарное применение навыков анализа и оценки современных научных достижений и результатов деятельности по решению исследовательских и практических задач, в том числе в междисциплинарных областях.</p> <p>Фрагментарное применение навыков анализа основных мировоззренческих и методологических проблем, возникающих в науке на современном этапе ее развития.</p> <p>Фрагментарное применение навыков планирования в про-</p> |

| | |
|--|---|
| | <p>фессиональной деятельности в сфере научных исследований.</p> <p>Фрагментарное применение навыков анализа основных мировоззренческих и методологических проблем, возникающих при работе в российских или международных исследовательских коллективах по решению научных и научно-образовательных задач.</p> <p>Фрагментарное применение навыков анализа научных текстов на государственном и иностранном языках, навыков критической оценки эффективности различных методов и технологий научной коммуникации на государственном и иностранном языках, различных методов, технологий и типов коммуникаций при осуществлении профессиональной деятельности на государственном и иностранном языках.</p> <p>Фрагментарное применение способов выявления и оценки индивидуально-личностных, профессионально-значимых качеств и путями достижения более высокого уровня их развития.</p> <p>Фрагментарное применение современных методов, инструментов и технологий научно-исследовательской и проектной деятельности в определенных областях науки.</p> <p>Отсутствие навыков публикации результатов научных исследований, в том числе полученных лично обучающимся, в рецензируемых научных изданиях.</p> <p>Отсутствие навыков организации работы исследовательского коллектива в научной отрасли, методов презентации научных результатов на научных семинарах и конференциях с привлечением современных технических средств.</p> |
|--|---|

6. Учебно-методическое и информационное обеспечение научных исследований

Основная литература:

1. Райзберг, Борис Абрамович. Диссертация и ученая степень : Новые положения о защите и диссертационных советах с авторскими комментариями (пособие для соискателей) Научно-практическое пособие : Аспирантура. 11, перераб. и доп. Москва : ООО "Научно-издательский центр ИНФРА-М", 2019. 253 с. URL: <http://new.znaniium.com/go.php?id=1005680>. ISBN 9785160056401.

2. Резник, Семен Давыдович. Аспирант вуза: технологии научного творчества и педагогической деятельности : Учебник : Аспирантура / Пензенский государственный университет архитектуры и строительства. 7, изм. и доп. Москва : ООО "Научно-издательский центр ИНФРА-М", 2019. 400 с. URL: <http://new.znaniium.com/go.php?id=944379>. ISBN 9785160135854.

Дополнительная литература:

1. Бабеньшев, Сергей Валерьевич. Математически методы и информационные технологии в научных исследованиях : ВО - Кадры высшей ква-

лификации / Сибирская пожарно-спасательная академия. Железногорск : ФГБОУ ВО Сибирская пожарно-спасательная академия ГПС МЧС России, 2018. 215 с. URL: <http://new.znaniyum.com/go.php?id=1082157>.

2. Земенкова, М. Ю. Методология научных исследований в нефтегазовой отрасли : монография / М. Ю. Земенкова, С. М. Чекардовский. — Тюмень : Тюменский индустриальный университет, 2016. — 312 с. — ISBN 978-5-9961-1489-4. — Текст : электронный // Электронно-библиотечная система IPR BOOKS : [сайт]. — URL: <http://www.iprbookshop.ru/83700.html> (дата обращения: 12.02.2020). — Режим доступа: для авторизир. пользователей

3. Макаров, Павел Юрьевич. Управление интеллектуальным капиталом региона : ДПО - повышение квалификации / Российская академия народного хозяйства и государственной службы при Президенте РФ, Владимирский ф-л. 1. Москва : Издательский Центр РИОР, 2019. 152 с. URL: <http://new.znaniyum.com/go.php?id=1010056>. ISBN 9785369014486.

4. Медведев, П. В. Научные исследования : учебное пособие / П. В. Медведев, В. А. Федотов, Г. А. Сидоренко. — Оренбург : Оренбургский государственный университет, ЭБС АСВ, ИПК «Университет», 2017. — 100 с. — ISBN 978-5-7410-1795-1. — Текст : электронный // Электронно-библиотечная система IPR BOOKS : [сайт]. — URL: <http://www.iprbookshop.ru/71293.html> (дата обращения: 12.02.2020). — Режим доступа: для авторизир. пользователей

5. Организация и ведение научных исследований аспирантами : учебник / Е. Г. Анисимов, А. С. Грушко, Н. П. Багмет [и др.]. — Москва : Российская таможенная академия, 2014. — 278 с. — ISBN 978-5-9590-0827-7. — Текст : электронный // Электронно-библиотечная система IPR BOOKS : [сайт]. — URL: <http://www.iprbookshop.ru/69989.html> (дата обращения: 12.02.2020). — Режим доступа: для авторизир. пользователей.

6. Резник, С. Д. Научное руководство аспирантами: Практическое пособие / С.Д. Резник. - 2-е изд., перераб. и доп. - Москва : НИЦ Инфра-М, 2012. - 477 с. (Менеджмент в науке). ISBN 978-5-16-005085-0. - Текст : электронный. - URL: <https://new.znaniyum.com/catalog/product/304108> (дата обращения: 12.02.2020).

7. Резник, Семен Давыдович. Эффективное научное руководство аспирантами : Дополнительное профессиональное образование / Пензенский государственный университет архитектуры и строительства. 2, перераб. Москва : ООО "Научно-издательский центр ИНФРА-М", 2020. 152 с. URL: <http://new.znaniyum.com/go.php?id=1064165>. ISBN 9785160094533.

8. Савоскина, Е. В. Научные исследования в учебном процессе : учебно-методическое пособие / Е. В. Савоскина, Е. В. Коробейникова. — Самара : Самарский государственный технический университет, ЭБС АСВ, 2018. — 89 с. — ISBN 2227-8397. — Текст : электронный // Электронно-библиотечная система IPR BOOKS : [сайт]. — URL: <http://www.iprbookshop.ru/90644.html> (дата обращения: 12.02.2020). — Режим доступа: для авторизир. пользователей.

9. Синченко, Георгий Чонгарович. Логика диссертации : Учебное пособие : Аспирантура / Омская академия Министерства внутренних дел Российской Федерации. 4, перераб. и доп. Москва : Издательство "ФОРУМ", 2015. 312 с. URL: <http://new.znaniium.com/go.php?id=492793>. ISBN 9785000910139.

10. Течиева, В. З. Организация исследовательской деятельности с использованием современных научных методов : учебно-методическое пособие / В. З. Течиева, З. К. Малиева. — Владикавказ : Северо-Осетинский государственный педагогический институт, 2016. — 152 с. — ISBN 978-5-98935-187-9. — Текст : электронный // Электронно-библиотечная система IPR BOOKS : [сайт]. — URL: <http://www.iprbookshop.ru/73811.html> (дата обращения: 12.02.2020). — Режим доступа: для авторизир. пользователей.

11. Тихомирова, О. Управление проектом: комплексный подход и системный анализ : Монография : Дополнительное профессиональное образование / Санкт-Петербургский НИУ информационных технологий, механики и оптики (Университет ИТМО). 1. Москва : ООО "Научно-издательский центр ИНФРА-М", 2020. 300 с. URL: <http://new.znaniium.com/go.php?id=1064865>. ISBN 9785160063836.

Электронно-библиотечные системы:

1. Электронно-библиотечная система Znaniium. (Базовая коллекция). www.znaniium.com

2. Электронно-библиотечная система издательства «Лань». <http://e.lanbook.com/>

3. Электронно-библиотечная система IPRbooks (Базовая коллекция). <http://iprbookshop.ru>

4. Электронная библиотечная система «Юрайт» <https://biblio-online.ru/>

Лицензионное программное обеспечение: Microsoft Office

Современные профессиональные базы данных:

1. Научная электронная библиотека eLIBRARY.RU (<http://www.elibrary.ru>)

2. Евразийская патентная информационная система (ЕАПАТИС) (<http://www.eapatis.com>)

3. Национальная электронная библиотека (НЭБ) (нэб.рф)

Международные реферативные базы данных научных изданий:

1. Web of Science Core Collection <http://webofknowledge.com> (WoS)

2. «Scopus» <http://www.scopus.com>

3. Архив научных журналов (NEICON) <http://archive.neicon.ru>

4. Электронные книги Springer Nature <https://link.springer.com/>

5. Springer Journals – полнотекстовая коллекция электронных журналов издательства.

Информационные справочные системы:

Гарант

Правообладатель: ООО "Гарант - ПРОНет".

КонсультантПлюс

Правообладатель: ООО "Информационное агентство "Информбюро".

Интернет-ресурсы:

1. ВИНТИ (<http://www.viniti.ru>)
2. Грамота.ру (<http://www.gramota.ru/>)
3. Единое окно доступа к образовательным ресурсам - информационная система (<http://window.edu.ru/>)
4. КиберЛенинка - научная электронная библиотека (<http://cyberleninka.ru/>)
5. Научная педагогическая электронная библиотека (НПЭБ) (<http://elib.gnpbu.ru>)
6. Официальный сайт Министерства науки и высшего образования Российской Федерации. [Электронный ресурс]. – Режим доступа: <https://minobrnauki.gov.ru/>
7. Официальный сайт Высшей аттестационной комиссии при Министерстве науки и высшего образования Российской Федерации. [Электронный ресурс]. – Режим доступа: <http://vak.ed.gov.ru/>
8. Официальный сайт российского фонда фундаментальных исследований. [Электронный ресурс]. – Режим доступа: <https://www.rfbr.ru/rffi/ru/>
9. Российская национальная библиотека (http://primo.nlr.ru/primo_library/libweb/action/search.do?menuitem=2&catalog=true)
10. УИС РОССИЯ (<http://uisrussia.msu.ru>)
11. Электронная библиотека диссертаций (<https://dvs.rsl.ru>).
12. Электронные коллекции на портале Президентской библиотеки им. Б. Н. Ельцина (<http://www.prlib.ru/collections>)
13. BIBLIOPHIKA (<http://www.bibliofika.ru/>)
14. MDPI - Multidisciplinary Digital Publishing Institute (Basel, Switzerland) (<http://www.mdpi.com/>)

Форма аттестационного листа аспиранта

Аттестационный лист аспиранта

Аттестационный период 20__ - 20__ учебный год

Ф.И.О.(полностью) _____

Направление _____
шифр наименование

Направленность (научная специальность) _____
шифр наименование

Тема НКР (диссертации) _____

| | | | |
|---------------------------------|-----------------------------------|-----------------|--|
| <input type="checkbox"/> бюджет | <input type="checkbox"/> контракт | Год поступления | Год обучения |
| <input type="checkbox"/> очно | <input type="checkbox"/> заочно | 20__ г. | <input type="checkbox"/> 1 <input type="checkbox"/> 2 <input type="checkbox"/> 3 <input type="checkbox"/> 4 <input type="checkbox"/> 5 |

| Научный руководитель (Ф.И.О.) | Ученая степень | Ученое звание |
|-------------------------------|--|------------------------------------|
| _____ | <input type="checkbox"/> Д-р наук _____ <small>шифр специальности</small> | <input type="checkbox"/> Профессор |
| _____ | <input type="checkbox"/> Канд. наук _____ <small>шифр специальности</small> | <input type="checkbox"/> Доцент |

| | |
|-------------------------------------|-------|
| Кафедра | _____ |
| Заведующий кафедрой (Ф.И.О.) | _____ |

| | | | |
|--|---|---|---|
| Экзамены кандидатского минимума | <input type="checkbox"/> История и философия науки | Иностранный язык <input type="checkbox"/> англ. <input type="checkbox"/> нем. | <input type="checkbox"/> Специальность |
| | Год сдачи 20__ г Оценка <input type="checkbox"/> 5 <input type="checkbox"/> 4 <input type="checkbox"/> 3 | Год сдачи 20__ г Оценка <input type="checkbox"/> 5 <input type="checkbox"/> 4 <input type="checkbox"/> 3 | Год сдачи 20__ г Оценка <input type="checkbox"/> 5 <input type="checkbox"/> 4 <input type="checkbox"/> 3 |

| Основные наиболее значимые публикации по теме диссертации (в аттестационный период) | | тезисы | статья (не ВАК) | статья (ВАК) | монография | электронный ресурс |
|---|-----------------------------------|--------------------------|--------------------------|--------------------------|--------------------------|--------------------------|
| № | Название (выходные данные работы) | | | | | |
| 1. | _____ | <input type="checkbox"/> | <input type="checkbox"/> | <input type="checkbox"/> | <input type="checkbox"/> | <input type="checkbox"/> |
| 2. | _____ | <input type="checkbox"/> | <input type="checkbox"/> | <input type="checkbox"/> | <input type="checkbox"/> | <input type="checkbox"/> |

| Участие в работе научных конференций в аттестационном периоде | | | | Очно | Заочно |
|---|----------------------|-------------------------|----------------------|--------------------------|--------------------------|
| № | Название конференции | Сроки, место проведения | Наименование доклада | | |
| 1. | _____ | _____ | _____ | <input type="checkbox"/> | <input type="checkbox"/> |
| 2. | _____ | _____ | _____ | <input type="checkbox"/> | <input type="checkbox"/> |

| Выполнение ОПОП по дисциплинам учебного плана в аттестационном периоде | | |
|--|------------|---|
| № | Дисциплина | Зачет / Экзамен |
| 1. | | <input type="checkbox"/> Зачет <input type="checkbox"/> 5 <input type="checkbox"/> 4 <input type="checkbox"/> 3 |
| 2. | | <input type="checkbox"/> Зачет <input type="checkbox"/> 5 <input type="checkbox"/> 4 <input type="checkbox"/> 3 |
| 3. | | <input type="checkbox"/> Зачет <input type="checkbox"/> 5 <input type="checkbox"/> 4 <input type="checkbox"/> 3 |

| | | |
|-----------------|--|--|
| Практики | <input type="checkbox"/> Педагогическая практика Год прохождения 20__г Оценка <input type="checkbox"/> зачтено <input type="checkbox"/> не зачтено | <input type="checkbox"/> Научно-исследовательская практика Год прохождения 20__г Оценка <input type="checkbox"/> зачтено <input type="checkbox"/> не зачтено |
|-----------------|--|--|

| Работа над диссертацией (завершенные разделы) | | |
|---|---|--|
| ВВЕДЕНИЕ: | <input type="checkbox"/> готово полностью | <input type="checkbox"/> готово _____% |
| ГЛАВА 1: | <input type="checkbox"/> готово полностью | <input type="checkbox"/> готово _____% |
| ГЛАВА 2: | <input type="checkbox"/> готово полностью | <input type="checkbox"/> готово _____% |
| ГЛАВА 3: | <input type="checkbox"/> готово полностью | <input type="checkbox"/> готово _____% |
| ГЛАВА 4: | <input type="checkbox"/> готово полностью | <input type="checkbox"/> готово _____% |
| ЗАКЛЮЧЕНИЕ: | <input type="checkbox"/> готово полностью | <input type="checkbox"/> готово _____% |
| Планируемое количество глав диссертации _____ | | |

| Заявки на участие в грантах/конкурсах в аттестационный период | | | |
|---|------------------------------|---------------------------|--|
| № | Наименование гранта/конкурса | Наименование темы/проекта | Участие |
| 1. | | | <input type="checkbox"/> личное <input type="checkbox"/> коллективное |
| 2. | | | <input type="checkbox"/> личное <input type="checkbox"/> коллективное |

| Решение | | Аттестовать/ Не аттестовать/ Со стипендией/без стипендии |
|----------------------|--|---|
| Научный руководитель | _____ Ф.И. О. _____ подпись _____ дата _____ | |
| Заседание кафедры | Протокол № _____ от ____ . ____ 20__г. _____ Зав. кафедрой (Ф.И. О.) _____ подпись _____ дата _____ | |
| НТС инст-тута | Протокол № _____ от ____ . ____ 20__г. _____ Председатель Совета (Ф.И. О.) _____ подпись _____ дата _____ | |

Форма отчета аспиранта
ОТЧЕТ АСПИРАНТА
 за 20__ - 20__ учебный год

| | | |
|--|---------------|---------------------------|
| ФИО | | |
| Направление | | |
| Направленность | | |
| Форма обучения | | |
| Научный руководи- тель | | |
| Год обучения | | |
| 1. РАБОТА НАД ДИССЕРТАЦИОННЫМ ИССЛЕДОВАНИЕМ | | |
| 1.1. Обоснование темы и утверждение НТС института | | |
| Тема | | |
| Дата утвержде- ния | | |
| Номер протокола | | |
| 1.2. Объем работы, выполненной по диссертационному исследованию (написание от- дельных глав, проведение эксперимента) | | |
| | | |
| 1.3. Количество обработанных источников литературы | | |
| Всего источников, в том числе | | |
| печатные источники | | |
| интернет-источники | | |
| источники на иностранных языках | | |
| 2. ВЫПОЛНЕНИЕ УЧЕБНОГО ПЛАНА | | |
| 2.1. Сдача зачетов | | |
| Дисциплина | Оценка | Дата |
| | | |
| | | |
| 2.2. Сдача кандидатских экзаменов | | |
| Дисциплина | Оценка | Дата |
| | | |
| | | |
| 2.3. Практики | | |
| Дисциплина | Оценка | Период прохождения |
| Педагогическая практика | | |
| Научно-исследовательская практика | | |

| 3. УЧАСТИЕ В КОНФЕРЕНЦИЯХ | | | | | |
|---------------------------|----------------------|------------------|-----------------|--------------------|---|
| № | Название конференции | Место проведения | Дата проведения | Статус конференции | Участие (очное/заочное, с докл./без, с публ./без) |
| | | | | | |
| | | | | | |

| 4. УЧАСТИЕ В РАБОТЕ КАФЕДРЫ | |
|-----------------------------|-----------------|
| № | Дата проведения |
| | |
| | |

| 5. ПУБЛИКАЦИИ | | | |
|---------------|---------------------|-----------------|-------------|
| № | Название публикации | Выходные данные | Кол-во п.л. |
| | | | |
| | | | |

| 6. УЧАСТИЕ В КОНКУРСАХ НИР, ГРАНТАХ | |
|-------------------------------------|--|
| | |
| | |

« ___ » _____ года

Отчет предоставил аспирант

ФИО

подпись

Научный руководитель

уч. степень и звание, ФИО

подпись

Заведующий кафедрой

уч. степень и звание, ФИО

подпись

Приложение: протокол начисления баллов.

Форма протокола начисления баллов

Приложение к отчету аспиранта

ПРОТОКОЛ НАЧИСЛЕНИЯ БАЛЛОВ

1. Ф.И.О. аспиранта _____

2. Год обучения _____

3. Направление _____

4. Направленность _____

5. Количество набранных баллов с расшифровкой результативности:

| Показатели результативности обучения за год | Количество баллов |
|---|-------------------|
| | |
| | |
| | |
| | |
| | |
| | |
| ИТОГО: | |

Аспирант _____ / /

Научный руководитель _____ / /

Приложение 4

Показатели результативности подготовки аспирантов

| № п/п | Показатель результативности | Кол-во баллов |
|----------|--|------------------|
| 1 | Составление плана диссертации с аннотацией | 8 |
| 2 | Составление программы эксперимента и теоретических исследований (развернутой концептуальной схемы исследования) | 10 |
| 3 | Библиографический список источников по теме диссертационного исследования | 5 |
| 4 | Сдача зачета | 5 |
| 5 | Педагогическая практика | 30 |
| 6 | Научно-исследовательская практика | 30 |
| 7 | Консультации (студентам) | 10 |
| 8 | Сдача кандидатского экзамена с оценкой «Удовлетворительно» | 10 |
| 9 | Сдача кандидатского экзамена с оценкой «Хорошо» | 15 |
| 10 | Сдача кандидатского экзамена с оценкой «Отлично» | 20 |
| 11 | Статья в реферативной базе данных публикаций в научных журналах и патентов Web of Science | 30 |
| 12 | Статья, индексируемая библиографической и реферативной базой данных Scopus | 30 |
| 13 | Статья в издании из перечня рецензируемых научных журналов, рекомендованных ВАК для опубликования основных научных результатов диссертации | 20 |
| 14 | Статья в изданиях, входящих в международные реферативные базы данных и системы цитирования | 20 |
| 15 | Статья в официальных Интернет изданиях по теме диссертации | 5 |
| 16 | Статья в сборниках научных трудов | 10 |
| 17 | Статья в другом научном издании | 10 |
| 18 | Участие с докладом на региональной конференции | 5 |
| 19 | Участие с докладом на всероссийской конференции | 8 |
| 20 | Участие с докладом на международной конференции, проводимой на территории РФ | 10 |
| 21 | Участие с докладом на международной конференции, проводимой за рубежом | 15 |
| 22 | Заочное участие в конференции, стендовый доклад | 4 |
| 23 | Участие с докладом на всероссийской конференции СурГУ | 10 |
| 24 | Участие с докладом на международной конференции СурГУ | 15 |

| | | |
|----|--|----------|
| 25 | Монография, в том числе в соавторстве (пропорционально авторскому вкладу, за 1 п.л.) | 10 |
| 26 | Награды, полученные на выставках и конкурсах | 8 |
| 27 | Свидетельство о государственной регистрации программы для ЭВМ | 40 |
| 28 | Свидетельство на полезную модель | 40 |
| 29 | Патент на изобретение | 50 |
| 30 | Заявка на изобретение, положительное решение | 20 |
| 31 | Заявка на грант самостоятельная федерального уровня регионального уровня | 20 10 |
| 32 | Выигранный грант самостоятельно | 40 |
| 33 | Участие в НИР и НИОКР (гранты, хоздоговоры и т.п.) (пропорционально авторскому вкладу, за 1 т.р.) | 1 |
| 34 | Выполненная и представленная научному руководителю в печатном виде глава диссертации (с рецензией) | 25 |
| 35 | Акт внедрения результатов диссертационного исследования | 30 |
| 36 | Формирование портфолио аспиранта | 10 |
| 37 | Подготовка автореферата диссертации | 20 |

Показатели результативности, обязательные к выполнению при прохождении промежуточной аттестации за год

Для аспирантов очной формы обучения (срок обучения – 3 года)

| Год обучения | Показатель результативности |
|--------------|--|
| 1 | 1. Формирование портфолио аспиранта (п. 36). |
| 2, 3 | 1. Статья в издании из перечня рецензируемых научных журналов, рекомендованных ВАК для опубликования основных научных результатов диссертации (п. 13). 2. Участие с докладом на конференции, проводимой на базе СурГУ (пп. 23, 24). 3. Выполненная и представленная научному руководителю в печатном виде глава диссертации (с рецензией) (п. 34). 4. Формирование портфолио аспиранта (п. 36). |

Для аспирантов заочной формы обучения (срок обучения – 4 года)

| Год обучения | Показатель результативности |
|--------------|--|
| 1 | 1. Формирование портфолио аспиранта (п. 36). |
| 2 | 1. Участие с докладом на конференции, проводимой на базе СурГУ (пп. 23, 24). 2. Выполненная и представленная научному руководителю в печатном виде глава диссертации (с рецензией) (п. 34). 3. Формирование портфолио аспиранта (п. 36). |
| 3, 4 | 1. Статья в издании из перечня рецензируемых научных журналов, рекомендованных ВАК для опубликования основных научных результатов диссертации (п. 13). 2. Участие с докладом на конференции, проводимой на базе СурГУ (пп. 23, 24). 3. Выполненная и представленная научному руководителю в печатном виде глава диссертации (с рецензией) (п. 34). 4. Формирование портфолио аспиранта (п. 36). |

Соответствие между оценкой и начисленными баллами

Для аспирантов очной формы обучения (срок обучения – 3 года)

| Оценка | Год обучения | | |
|----------------------------|--------------|------------|------------|
| | 1 | 2 | 3 |
| «аттестован» (в баллах) | 40 и более | 70 и более | 70 и более |
| «не аттестован» (в баллах) | менее 40 | менее 70 | менее 70 |

Для аспирантов заочной формы обучения (срок обучения – 4 года)

| Оценка | Год обучения | | | |
|----------------------------|--------------|------------|------------|------------|
| | 1 | 2 | 3 | 4 |
| «аттестован» (в баллах) | 40 и более | 50 и более | 50 и более | 70 и более |
| «не аттестован» (в баллах) | менее 40 | менее 50 | менее 50 | менее 70 |

**ДЕПАРТАМЕНТ ОБРАЗОВАНИЯ И МОЛОДЕЖНОЙ ПОЛИТИКИ
ХАНТЫ-МАНСИЙСКОГО АВТОНОМНОГО ОКРУГА – ЮГРЫ**

**БУ ВО ХАНТЫ-МАНСИЙСКОГО АВТОНОМНОГО ОКРУГА – ЮГРЫ
«СУРГУТСКИЙ ГОСУДАРСТВЕННЫЙ УНИВЕРСИТЕТ»**

**ГОСУДАРСТВЕННАЯ ИТОГОВАЯ АТТЕСТАЦИЯ
ПО ПРОГРАММАМ ПОДГОТОВКИ
НАУЧНО-ПЕДАГОГИЧЕСКИХ КАДРОВ В АСПИРАНТУРЕ**

Методические указания для аспирантов СурГУ

**Сургут
2019**

УДК 378.2 (072)
ББК 74.58Я73
Г 726

Государственная итоговая аттестация по программам подготовки научно-педагогических кадров в аспирантуре : методические указания для аспирантов СурГУ / Воронина Е.В.; составление; Сургут. гос. ун-т. – Сургут, 2019. – 37 с.

Рецензент:

Е.В. Коновалова, доктор физико-математических наук, доцент,
проректор по учебно-методической работе СурГУ

Методические указания включают описание основных аспектов организации и проведения государственной итоговой аттестации выпускников аспирантуры СурГУ, в том числе: формирование государственных экзаменационных комиссий, порядок проведения государственного экзамена и защиты научного доклада по выполненной научно-квалификационной работе (диссертации), особенности рецензирования и проверки научно-квалификационных работ и научных докладов на объем заимствования, специфика их оформления, порядок апелляции результатов государственной итоговой аттестации и подготовки заключения СурГУ по диссертации.

Методические указания предназначены для аспирантов СурГУ всех форм обучения, научных руководителей аспирантов, заведующих выпускающими кафедрами, рецензентов научно-квалификационных работ, специалистов в сфере подготовки научно-педагогических кадров.

© Е.В. Воронина, составление

© БУ ВО «Сургутский государственный университет», 2019

Содержание

| | |
|--|----|
| 1. Организация и проведение государственной итоговой аттестации выпускников аспирантуры | 4 |
| 2. Государственные экзаменационные комиссии | 7 |
| 3. Порядок проведения государственного экзамена | 8 |
| 4. Научно-квалификационная работа. Порядок представления и защиты научного доклада..... | 9 |
| 5. Порядок рецензирования и получения отзыва на научно-квалификационную работу | 11 |
| 6. Порядок проверки научно-квалификационных работ и научных докладов на объем заимствования и размещения текстов научных докладов в электронной библиотеке СурГУ | 13 |
| 7. Оформление научно-квалификационной работы и научного доклада | 14 |
| 8. Порядок апелляции результатов государственной итоговой аттестации | 19 |
| 9. Порядок подготовки заключения СурГУ по диссертации и выдачи его соискателю ученой степени кандидата наук | 21 |
| Термины и определения | 22 |
| Список используемых источников..... | 24 |
| | |
| Приложение 1. Форма рецензии на научно-квалификационную работу аспиранта..... | 26 |
| Приложение 2. Форма отзыва научного руководителя..... | 28 |
| Приложение 3. Форма заявления о проверке научно-квалификационной работы (согласие) | 30 |
| Приложение 4. Форма заявления о проверке научного доклада об основных результатах подготовленной научно-квалификационной работы и размещении в электронно-библиотечной системе СурГУ (согласие)..... | 31 |
| Приложение 5. Образец титульного листа НКР | 33 |
| Приложение 6. Образец титульного листа научного доклада..... | 34 |
| Приложение 7. Форма заявления о подготовке и выдаче заключения СурГУ по диссертации | 35 |
| Приложение 8. Форма заключения СурГУ по диссертации..... | 36 |

1. Организация и проведение государственной итоговой аттестации выпускников аспирантуры

Государственная итоговая аттестация по образовательным программам высшего образования - программам подготовки научно-педагогических кадров в аспирантуре (далее – ГИА) представляет собой процедуру, завершающую освоение основных профессиональных образовательных программ, проводимую в целях определения соответствия результатов их освоения аспирантами требованиям федерального государственного образовательного стандарта высшего образования (далее – ФГОС ВО).

Программно-методическое обеспечение ГИА включает комплект материалов, предназначенный для установления в ходе государственных аттестационных испытаний аспирантов факта соответствия (или несоответствия) уровня их подготовки требованиям ФГОС ВО: программа ГИА (включая программу государственного экзамена) и перечень утвержденных тем научно-квалификационных работ.

Нормативные правовые основания организации и проведения ГИА:

– Федеральный закон Российской Федерации от 29.12.2012 г. №273-ФЗ «Об образовании в Российской Федерации»;

– Закон Российской Федерации от 21 июля 1993 г. №5485-1 «О государственной тайне»;

– Приказ Министерства образования и науки Российской Федерации от 19.11.2013 г. №1259 «Об утверждении Порядка организации и осуществления образовательной деятельности по образовательным программам высшего образования – программам подготовки научно-педагогических кадров в аспирантуре стандарты высшего образования (уровень подготовки кадров высшей квалификации)»;

– Приказ Министерства образования и науки Российской Федерации от 30.04.2015 г. №464 «О внесении изменений в федеральные государственные образовательные стандарты высшего образования (уровень подготовки кадров высшей квалификации)»;

– Приказ Министерства общего и профессионального образования Российской Федерации от 27.03.1998 г. №814 «Об утверждении Положения о подготовке научно-педагогических и научных кадров в системе послевузовского профессионального образования в Российской Федерации»;

– Приказ Минобрнауки России от 18.03.2016 г. №227 «Об утверждении Порядка проведения государственной итоговой аттестации по образовательным программам высшего образования – программам подготовки научно-педагогических кадров в аспирантуре (адъюнктуре), программам ординатуры, программам ассистентуры-стажировки»;

– Федеральные государственные образовательные стандарты высшего образования (уровень подготовки кадров высшей квалификации);

– Постановление Правительства Российской Федерации от 24.09.2013 г. №842 «О порядке присуждения ученых степеней»;

- Национальный стандарт РФ ГОСТ Р 7.0.11-2011 Диссертация и автореферат диссертации. Структура и правила оформления;
- Устав БУ ВО «Сургутский государственный университет»;
- СТО-2.12.8 «Система оценки качества образования в СурГУ»;
- СТО 2.12.14 «Порядок проведения государственной итоговой аттестации по программам подготовки научно-педагогических кадров в аспирантуре»;
- СТО-2.12.18 «Порядок рецензирования научно-квалификационных работ по основным профессиональным образовательным программам высшего образования – программам подготовки научно-педагогических кадров в аспирантуре»;
- СТО-2.12.19 «Порядок подготовки заключения организации по диссертации и выдачи его соискателю ученой степени кандидата наук»;
- МИ-2.12.2 «Размещение текстов научных докладов об основных результатах подготовленной научно-квалификационной работы в электронно-библиотечной системе СурГУ, проверка научно-квалификационных работ и научных докладов на объем заимствования, выявление неправомерных заимствований»;
- МИ-2.12.3 «Методическая инструкция о порядке оформления научно-квалификационной работы и научного доклада аспирантами».

Условия и конкретные сроки прохождения итоговых государственных испытаний устанавливаются в соответствии с учебными планами основных профессиональных образовательных программ высшего образования – программ подготовки научно-педагогических кадров в аспирантуре (далее – ОПОП ВО) в БУ ВО «Сургутский государственный университет» (далее – СурГУ, Университет).

В перечень обязательных государственных итоговых аттестационных испытаний входят и проводятся в заданном порядке:

- 1) государственный экзамен;
- 2) представление и защита научного доклада об основных результатах подготовленной научно-квалификационной работы (диссертации) (далее – научный доклад).

Не позднее, чем за 30 календарных дней до их начала, разрабатывается расписание государственных аттестационных испытаний, где указываются дата, время и место проведения государственных аттестационных испытаний и консультаций. При составлении расписания ГИА устанавливается перерыв между государственным экзаменом и защитой научного доклада продолжительностью не менее 7 календарных дней.

Содержание государственных итоговых аттестационных испытаний, объем (в зачетных единицах) и структура определяются требованиями к компетенциям и уровню подготовки выпускника, предусмотренных ФГОС ВО и ОПОП ВО по направлениям подготовки (специальностям).

Государственные итоговые аттестационные испытания не могут быть заменены оценкой качества освоения образовательных программ на основании итогов промежуточной аттестации аспирантов.

К ГИА допускается аспирант, не имеющий академической задолженности и в полном объеме выполнивший учебный план или индивидуальный учебный план по соответствующей ОПОП ВО.

Списки аспирантов, допущенных к государственным итоговым аттестационным испытаниям, утверждаются приказом проректора по учебно-методической работе (далее – УМР) по представлению заведующего выпускающей кафедрой, на основании протокола заседания кафедры. Выписка из приказа о допуске к ГИА представляется в государственные экзаменационные комиссии (далее – ГЭК).

Аспирантам, проходящим ГИА, во время ее проведения запрещается иметь при себе средства связи.

Результаты любого из видов аттестационных испытаний, включенных в ГИА, определяются оценками «отлично», «хорошо», «удовлетворительно» или «неудовлетворительно». Оценки «отлично», «хорошо», «удовлетворительно» означают успешное прохождение государственного аттестационного испытания.

Лицам, успешно прошедшим ГИА, на основании приказа проректора по УМР СурГУ, выдается:

– документ о высшем образовании и о квалификации «Исследователь. Преподаватель-исследователь» установленного образца;

– заключение по диссертации, которое подписывается ректором или по его поручению проректором по науке и технологиям СурГУ, в котором отражаются личное участие соискателя ученой степени в получении результатов, изложенных в диссертации, степень достоверности результатов проведенных соискателем ученой степени исследований, их новизна и практическая значимость, ценность научных работ соискателя ученой степени, соответствие диссертации требованиям в части обязанности ссылаться на автора и (или) источник заимствования материалов или отдельных результатов, научная специальность (научные специальности) и отрасль науки, которым соответствует диссертация, полнота изложения материалов диссертации в работах, опубликованных соискателем ученой степени.

Аспирант, не прошедший одно государственное аттестационное испытание по уважительной причине, допускается к сдаче следующего государственного аттестационного испытания.

К уважительным причинам неявки аспиранта для прохождения ГИА относятся: временная нетрудоспособность, исполнение общественных или государственных обязанностей, вызов в суд, транспортные проблемы (отмена рейса, отсутствие билетов), погодные условия. Аспирант должен представить в организацию документ, подтверждающий причину его отсутствия.

Аспирант, не прошедший ГИА в связи неявкой по неуважительной

причине или в связи получением оценки «неудовлетворительно», отчисляется из Университета, как не выполнивший обязанности по добросовестному освоению ОПОП ВО и выполнению учебного плана с выдачей ему справки об обучении.

Аспиранты, отчисленные из Университета как не прошедшие ГИА в связи с неявкой на государственное аттестационное испытание по неуважительной причине или в связи получением оценки «неудовлетворительно», могут повторно пройти ГИА *не ранее чем через год и не позднее чем через пять лет* после прохождения ГИА впервые.

Для повторного прохождения ГИА необходимо подать заявление в отдел подготовки научно-педагогических кадров СурГУ не позднее 01 октября.

По результатам государственных аттестационных испытаний аспирант имеет право на апелляцию и может подать в апелляционную комиссию письменное апелляционное заявление о нарушении, по его мнению, установленной процедуры проведения государственного аттестационного испытания и (или) несогласия с результатами государственного экзамена.

2. Государственные экзаменационные комиссии

ГЭК создаются по направлению подготовки в целом или по каждой направленности (научной специальности), или по ряду направленностей (специальностей) ОПОП ВО и действуют в течение одного календарного года.

Основными задачами ГЭК являются:

- определение соответствия результатов освоения аспирантом ОПОП ВО требованиям ФГОС ВО;
- принятие решения о выдаче аспиранту, успешно прошедшему ГИА по ОПОП ВО, документа о высшем образовании и о квалификации.

В состав ГЭК входят:

- председатель;
- члены ГЭК.

Председатель ГЭК утверждается Министерством образования и науки Российской Федерации по представлению СурГУ не позднее 31 декабря, предшествующего году проведения ГИА, из числа лиц, не работающих в СурГУ, имеющих ученую степень доктора наук (в том числе ученую степень, присвоенную за рубежом и признаваемую в Российской Федерации) по научной специальности, соответствующей направлению подготовки научно-педагогических кадров в аспирантуре.

Председатель ГЭК организует и контролирует деятельность комиссии, обеспечивает единство требований, предъявляемых к выпускникам при проведении ГИА.

Члены ГЭК утверждаются не позднее, чем за 1 месяц до даты начала ГИА. В состав ГЭК включаются не менее 5 человек, из которых не менее 50 процентов являются ведущими специалистами – представителями

работодателей и (или) их объединений в соответствующей области профессиональной деятельности и (или) представителями органов государственной власти Российской Федерации, органов государственной власти субъектов Российской Федерации и органов местного самоуправления, осуществляющих полномочия в соответствующей области профессиональной деятельности, остальные – лицами, относящимися к профессорско-преподавательскому составу СурГУ, и (или) иных организаций и (или) научными работниками СурГУ и (или) иных организаций, имеющими ученое звание и (или) ученую степень и (или) имеющими государственное почетное звание (Российской Федерации, СССР, РСФСР и иных республик, входивших в состав СССР), и (или) лицами, являющимися лауреатами государственных премий в соответствующей области.

На период проведения ГИА для обеспечения работы ГЭК председателем ГЭК назначается ее секретарь из числа лиц, относящихся к профессорско-преподавательскому составу, научных работников или административных работников Университета. Секретарь ГЭК не является ее членом. Секретарь ГЭК ведет протоколы ее заседаний, представляет необходимые материалы в апелляционную комиссию.

Основной формой деятельности комиссий является проведение заседаний. Заседание комиссии правомочно, если в нем участвуют не менее двух третей от числа членов соответствующей комиссии. Ведение заседания комиссии осуществляется председателем.

В ГЭК до начала заседания представляются следующие документы:

- приказ проректора по УМР о допуске к ГИА;
- научно-квалификационная работа в одном экземпляре;
- научный доклад об основных результатах подготовленной научно-квалификационной работы (диссертации);
- две внешние рецензии на научно-квалификационную работу;
- отзыв научного руководителя о выполненной работе.

Решение комиссии принимается простым большинством голосов членов комиссии, участвующих в заседании. При равном числе голосов председательствующий обладает правом решающего голоса.

Проведение заседания ГЭК и принятые ею решения оформляются протоколом на каждого аспиранта.

В протоколе заседания ГЭК по приему государственного аттестационного испытания отражаются перечень заданных обучающемуся вопросов и характеристика ответов на них, мнения членов ГЭК о выявленном в ходе государственного аттестационного испытания уровне подготовленности обучающегося к решению профессиональных задач, а также о выявленных недостатках в теоретической и практической подготовке обучающегося.

3. Порядок проведения государственного экзамена

Государственный экзамен проводится в сроки, определенные в

учебном плане, по дисциплинам, результаты освоения которых имеют определяющее значение для профессиональной деятельности выпускника.

Перед государственным экзаменом для аспирантов проводятся консультации по вопросам, включенным в программу государственного экзамена.

Государственный экзамен проводится в устной или письменной форме, может проводиться в один или несколько этапов (состоять из одной и более частей).

На подготовку устного ответа или оформление письменного ответа на вопросы экзаменационного билета отводится не более трех часов. Для подготовки ответа аспирант использует экзаменационные листы, которые хранятся после экзамена в личном деле аспиранта.

На экзаменах может быть разрешено пользование справочниками и другой учебной, учебно-методической и научной литературой, если это предусмотрено программой ГИА.

При письменной форме сдачи экзамена, после проверки ГЭК представленного аспирантом ответа, при необходимости, может проводиться дополнительно собеседование членов ГЭК с аспирантами.

Результаты экзамена объявляются:

– в день проведения экзамена после оформления протоколов заседаний ГЭК для проводимых в устной форме;

– на следующий рабочий день после дня проведения и оформления протоколов заседаний ГЭК – проводимых в письменной форме.

Экзаменационная оценка выставляется комиссией с учетом ответов по каждому из заданий билета. В случае расхождении мнений членов комиссии спорные вопросы решаются голосованием, при этом председатель экзаменационной комиссии обладает правом решающего голоса.

В процессе оглашения результатов государственного экзамена председатель ГЭК вправе отметить ответы выпускников, показавших наиболее высокий уровень знаний, а также обратить внимание тех выпускников, чьи ответы имели существенные недостатки, на необходимость углубленной подготовки к следующему государственному экзамену.

Аспирант, получивший по результатам государственного экзамена оценку «неудовлетворительно», не допускается к представлению и защите научного доклада.

4. Научно-квалификационная работа. Порядок представления и защиты научного доклада

Научно-квалификационная работа (далее – НКР) должна быть представлена в виде специально подготовленной рукописи следующей структуры: титульный лист; оглавление с указанием номеров страниц; введение; основная часть (главы, параграфы, пункты, подпункты); заключение, содержащее итоги выполненного исследования, рекомендации; список использованных источников; приложения.

Введение к НКР включает в себя следующие основные структурные элементы: актуальность темы исследования; степень разработанности темы исследования; цель и задачи; научную новизну; теоретическую и практическую значимость работы; методологию и методы исследования; положения, выносимые на защиту; степень достоверности и апробацию результатов.

Основная часть должна быть разделена на главы и параграфы или разделы и подразделы, которые нумеруются арабскими цифрами.

В заключении излагают итоги выполненного исследования, рекомендации, перспективы дальнейшей разработки темы.

Научный доклад – документ, в котором аспирант излагает основное содержание результатов НКР. Научный доклад имеет следующую структуру: титульный лист, основной текст, который содержит общую характеристику выполненной работы, описание основного содержания работы, заключение, список работ, опубликованных автором по теме НКР.

Общая характеристика работы включает в себя следующие основные структурные элементы: актуальность темы исследования; степень ее разработанности; цель и задачи; научную новизну; теоретическую и практическую значимость работы; методологию и методы исследования; положения, выносимые на защиту; степень достоверности и апробацию результатов.

Основное содержание работы кратко раскрывает содержание глав (разделов) НКР.

В заключении научного доклада излагают итоги данного исследования, рекомендации и перспективы дальнейшей разработки темы.

Список работ, опубликованных автором по теме диссертации, оформляют в соответствии с требованиями ГОСТ 7.1.

Объем рукописи научного доклада определяется целью, задачами и методами исследования, должен составлять не менее 15 и не более 25 страниц.

Отличительными признаками доклада являются: передача информации в устной форме; публичный характер выступления; четкие формулировки, умение в сжатой форме изложить ключевые положения исследуемого вопроса и сделать выводы.

Допуск к защите научного доклада осуществляется по результатам предварительной защиты на расширенном заседании кафедры, ответственной за реализацию ОПОП ВО.

Защита научного доклада проходит в сроки, определенные в учебном плане.

Процесс защиты НКР включает в себя:

- краткий доклад автора;
- выступление и вопросы членами ГЭК и присутствующими на защите;
- оглашение рецензий и отзыва научного руководителя.

Автор НКР делает сообщение продолжительностью до 20 минут, в котором в сжатой форме обосновывает актуальность темы исследования, излагает основное содержание, результаты исследования и выводы,

обосновывает практическую значимость исследования.

По окончании сообщения автор научного доклада отвечает на вопросы.

Далее заслушивается выступление рецензентов (оглашается рецензия отсутствующего на заседании рецензента). Выпускнику предоставляется слово для ответа рецензентам.

Заслушивается отзыв научного руководителя, содержащий оценку теоретической подготовленности исполнителя научного доклада, его инициативности и самостоятельности при решении исследовательских задач, оценку полученных результатов исследования.

Рекомендуемая общая продолжительность защиты научного доклада – 45 минут.

Оценка защиты научного доклада выставляется на основании отзыва научного руководителя, рецензий и оценок членов ГЭК.

5. Порядок рецензирования и получения отзыва на научно-квалификационную работу

НКР по ОПОП ВО – программам подготовки научно-педагогических кадров в аспирантуре подлежат обязательному рецензированию с целью оценки соответствия критериям, установленным Постановлением Правительства Российской Федерации от 24.09.2013 г. №842 «О порядке присуждения ученых степеней», а также вывод о допуске аспиранта к ГИА в форме научного доклада об основных результатах подготовленной НКР.

Рецензированию подлежат полностью завершённые, подписанные всеми заинтересованными сторонами НКР. Изменения после рецензирования не вносятся.

Для НКР допустимо только внешнее рецензирование. Для рецензирования НКР назначаются два рецензента, в качестве которых могут привлекаться профессора и преподаватели СурГУ, если они не работают на выпускающей кафедре, специалисты производства, научных учреждений и преподаватели иных образовательных организаций высшего образования, являющиеся экспертами из числа компетентных в соответствующей отрасли науки ученых, имеющие публикации в соответствующей сфере исследования.

Основные требования для назначения рецензента:

– наличие у предполагаемого эксперта ученой степени, либо наличие ученой степени, полученной в иностранном государстве, признаваемой в Российской Федерации, обладателю которой предоставлены те же академические и (или) профессиональные права, что и доктору или кандидату наук в Российской Федерации.

– наличие публикаций в соответствующей сфере исследования.

Рецензент назначается заведующим выпускающей кафедрой и утверждается протоколом заседания кафедры.

Аспирант предоставляет НКР рецензенту не позднее, чем за 20 календарных дней до защиты научного доклада об основных результатах подготовленной НКР и возвращает на выпускающую кафедру вместе с

официальной письменной рецензией не позднее, чем за 7 дней до защиты НКР.

Рецензия оформляется по форме, представленной в Приложении 1, подписывается рецензентом с указанием его должности, места работы, ученой степени и (или) ученого звания (при наличии). Рецензент заверяет личную подпись на рецензии в отделе кадров в установленном порядке.

В рецензии на НКР должны быть освещены следующие вопросы:

- актуальность избранной темы;
- степень обоснованности сформулированных научных положений, выводов и рекомендаций;
- достоверность и новизна исследования, сформулированных полученных результатов, выводов и рекомендаций;
- значимость для науки и практики полученных автором результатов;
- конкретные рекомендации по использованию результатов и выводов НКР;
- оценка содержания НКР, ее завершенности;
- недостатки в содержании и оформлении НКР;
- соответствие НКР критериям, установленным Положением о порядке присуждения ученых степеней.

В заключительной части рецензии следует сделать вывод о допуске (не допуске) аспиранта к ГИА в форме научного доклада об основных результатах подготовленной НКР, оформленной в соответствии с требованиями, устанавливаемыми Министерством образования и науки Российской Федерации (пункт 15 Положения о присуждении ученых степеней, утвержденного постановлением Правительства Российской Федерации от 24 сентября 2013 г. №842 «О порядке присуждения ученых степеней»).

Отрицательная рецензия не является препятствием для защиты научного доклада об основных результатах подготовленной НКР. В случае отрицательного отзыва, участие рецензента в заседании государственной экзаменационной комиссии обязательно.

Если рецензент присутствует на защите научного доклада об основных результатах подготовленной НКР, он выступает с отзывом лично. При отсутствии рецензента отзыв зачитывается секретарем ГЭК. Автору НКР предоставляется право ответа на замечания рецензента.

Аспирант предоставляет НКР научному руководителю не позднее, чем за 20 календарных дней до защиты научного доклада об основных результатах подготовленной НКР и возвращает на выпускающую кафедру вместе с отзывом не позднее, чем за 7 дней до защиты НКР.

В отзыве на НКР должны быть освещены следующие вопросы:

- актуальность избранной темы;
- степень обоснованности сформулированных научных положений, выводов и рекомендаций;

- достоверность и новизна исследования, сформулированных полученных результатов, выводов и рекомендаций;
- значимость для науки и практики полученных автором результатов;
- конкретные рекомендации по использованию результатов и выводов НКР;
- оценка содержания НКР, ее завершенности;
- недостатки в содержании и оформлении НКР;
- соответствие НКР критериям, установленным Положением о порядке присуждения ученых степеней;
- общая оценка работы аспиранта в период подготовки НКР.

Форма отзыва научного руководителя приведена в Приложении 2.

Аспирант должен быть ознакомлен с рецензиями, отзывом научного руководителя на выполненную НКР в срок не позднее, чем за 7 дней до защиты научного доклада об основных результатах подготовленной НКР.

6. Порядок проверки научно-квалификационных работ и научных докладов на объем заимствования и размещения текстов научных докладов в электронной библиотеке СурГУ

Тексты НКР и научных докладов, за исключением текстов, содержащих сведения, составляющие государственную тайну, проверяются на объем заимствования.

Проверку НКР и научных докладов на объём заимствования с использованием программного продукта «Антиплагиат–ВУЗ» осуществляет научный руководитель аспиранта. По результатам проверки автоматически формируются отчеты, в которых отражается в процентном выражении объем оригинального текста. Отдельные фразы (части предложений), определенные программным продуктом вне контекста как заимствования, заимствованием не считать.

Аспирант предоставляет научному руководителю НКР и научный доклад на электронном носителе (возможные форматы: doc, docx), а также личное заявление о согласии на проверку текста НКР и научного доклада с использованием системы «Антиплагиат» (Приложения 3 и 4).

Научный руководитель аспиранта анализирует НКР на соответствие требованиям к объему заимствования, оформлению и принимает решение о допуске к защите научного доклада с учетом данных протокола-отчета программного продукта «Антиплагиат – ВУЗ».

Результаты проверки НКР и научных докладов в программном продукте «Антиплагиат – ВУЗ» обязательно должны быть отражены в отзыве научного руководителя аспиранта и прокомментированы им на предмет правомочности имеющихся заимствований.

Оригинальность НКР и научных докладов по итогам проверки на объем заимствования (минимальный процент оригинального текста) должна составлять не менее 80%.

НКР, содержащие неправомерные заимствования (без указания автора и источника заимствования), не допускаются к ГИА в форме научного до-

клада об основных результатах подготовленной НКР (диссертации).

В электронной библиотеке СурГУ (далее – ЭБ) размещаются тексты всех научных докладов, за исключением текстов, содержащих сведения, составляющие государственную тайну и попадающие под действие законодательства Российской Федерации в области экспортного контроля.

Доступ лиц к текстам научных докладов обеспечивается с учетом изъятия производственных, технических, экономических, организационных и других сведений, в том числе о результатах интеллектуальной деятельности в научно-технической сфере, о способах осуществления профессиональной деятельности, которые имеют действительную или потенциальную коммерческую ценность в силу неизвестности их третьим лицам, в соответствии с решением правообладателя.

Возможность размещения научных докладов в ЭБ рассматривается на заседании выпускающей кафедры.

Размещение текстов научных докладов в ЭБ (полностью или с изъятием сведений, запрещенных к публикации) осуществляется не позднее, чем за семь дней до защиты. Аспирант несет персональную ответственность за соблюдение установленных сроков размещения научного доклада.

Заведующий выпускающей кафедрой предоставляет научный доклад в отдел библиотечных технологий и социокультурных коммуникаций для размещения в ЭБ.

Ответственность за содержание, достоверность и идентичность печатному варианту размещенного в ЭБ текста научного доклада несет его автор.

Полный текст научного доклада размещается в ЭБ <http://www.lib.surgu.ru/index.php?view=menu&mid=271> в виде файла в формате pdf, включающего сканированные копии:

- титульного листа научного доклада;
- личного заявления аспиранта о согласии на размещение научного доклада в ЭБ СурГУ;
- решения выпускающей кафедры о возможности размещения полного текста научного доклада в ЭБ.

7. Оформление научно-квалификационной работы и научного доклада

НКР должна быть оформлена в соответствии с существующими обязательными требованиями.

Общие требования к оформлению кандидатских диссертаций установлены ГОСТ 7.0.11-2011 «Диссертация и автореферат диссертации. Структура и правила оформления».

НКР должна быть представлена в виде специально подготовленной рукописи, которая должна иметь следующую структуру:

- титульный лист;
- оглавление с указанием номеров страниц;
- текст диссертации, который состоит из элементов:
 - 1) введение;

- 2) основная часть (главы, параграфы, пункты, подпункты);
- 3) заключение, содержащее итоги выполненного исследования, рекомендации;

- список сокращений и условных обозначений;
- словарь терминов;
- список использованных источников;
- список иллюстрированного материала;
- приложения.

Титульный лист является первой страницей НКР. На титульном листе приводятся следующие сведения (Приложение 5):

- наименование организации, в которой где выполнена диссертация;
- фамилия, имя, отчество аспиранта;
- название НКР (диссертации);
- направление подготовки аспиранта;
- направленность (научная специальность) подготовки аспиранта;
- фамилия, имя, отчество научного руководителя, ученая степень и ученое звание;
- место и год написания диссертации.

Оглавление – перечень основных частей НКР с указанием страниц.

Заголовки в оглавлении должны повторять заголовки в тексте. Не допускается сокращать или давать заголовки в другой формулировке.

Введение к НКР включает в себя следующие основные структурные элементы:

- актуальность темы исследования;
- степень ее разработанности;
- цели и задачи;
- научную новизну; теоретическую и практическую значимость работы;
- методологию и методы исследования;
- положения, выносимые на защиту и степень их достоверности;
- апробацию результатов.

Основная часть должна быть разделена на главы и параграфы или разделы и подразделы, которые нумеруются арабскими цифрами.

В заключении диссертации излагают итоги выполненного исследования, рекомендации, перспективы дальнейшей разработки темы.

В НКР, имеющей прикладной характер, должны приводиться сведения о практическом использовании полученных автором научных результатов, а в НКР, имеющей теоретический характер, – рекомендации по использованию научных выводов.

Каждую главу (раздел) НКР начинают с новой страницы.

Заголовки располагают посередине страницы без точки в конце. Переносить слова в заголовке не допускается. Заголовки отделяют от текста сверху и снизу тремя интервалами.

Текст НКР выполняют с использованием компьютера на одной стороне листа белой бумаги, формата А4 (210 x 297), шрифт – Times New Roman 12-14-размера, межстрочный интервал – 1,5. НКР должна иметь твердый переплет.

Буквы греческого алфавита, формулы, отдельные условные знаки допускается вписывать от руки черной пастой или черной тушью.

Текст следует печатать, соблюдая следующие размеры поля: левое – 25 мм, правое – 10 мм, верхнее – 20 мм, нижнее – 20 мм. Размер абзацного отступа должен быть одинаковым по всему тексту и равен пяти знакам (1,25 пт).

Объем НКР составляет 100-180 страниц в зависимости от направления подготовки аспиранта.

Все страницы НКР, включая иллюстрации и приложения, нумеруются по порядку без пропусков и повторений. На титульном листе нумерация страниц не ставится, на следующей странице ставится цифра «2» и т.д.

Порядковый номер страницы печатают на середине верхнего поля страницы.

Иллюстрированный материал может быть представлен рисунками, фотографиями, картами, графиками, чертежами, схемами, диаграммами и др.

Иллюстрации, используемые в НКР, размещают под текстом, в котором впервые дана ссылка на них, или на следующей странице, а при необходимости – в приложении к НКР.

Допускается использование приложений нестандартного размера, которые в сложенном виде соответствуют формату А4.

Иллюстрации нумеруются арабскими цифрами сквозной нумерацией или в пределах главы (раздела).

На все иллюстрации должны быть приведены ссылки в тексте НКР. При ссылке следует писать слово «Рисунок» с указанием его номера.

Иллюстративный материал оформляют в соответствии с требованиями ГОСТ 2.105. «Единая система конструкторской документации (ЕСКД). Общие требования к текстовым документам».

Таблицы, используемые в НКР, располагают непосредственно после текста, в котором впервые дана ссылка на них, или на следующей странице, а при необходимости – в приложении к диссертации.

Таблицы нумеруются арабскими цифрами сквозной нумерацией в пределах главы (раздела). На все таблицы должны быть приведены ссылки в тексте диссертации. При ссылке следует писать слово «Таблица» с указанием ее номера. Перечень таблиц указывают в списке иллюстративного материала. Таблицы оформляют в соответствии с требованиями ГОСТ 2.105. «Единая система конструкторской документации (ЕСКД). Общие требования к текстовым документам».

При оформлении формул в качестве символов следует применять обозначения, установленные соответствующими национальными стандартами. Пояснения символов должны быть приведены в тексте или непосредственно

под формулой. Формулы в тексте НКР следует нумеровать арабскими цифрами сквозной нумерацией или в пределах главы (раздела). Номер заключают в круглые скобки и записывают на уровне формулы справа. Формулы оформляют в соответствии с требованиями ГОСТ 2.105-95 «Единая система конструкторской документации (ЕСКД). Общие требования к текстовым документам».

При использовании специфической терминологии в НКР должен быть приведен список принятых терминов с соответствующими разъяснениями. Список терминов должен быть помещен в конце текста после перечня сокращений и условных обозначений.

Термин записывают со строчной буквы, а определение – с прописной буквы. Термин отделяют от определения двоеточием. Наличие списка терминов указывают в оглавлении диссертации. Список терминов оформляют в соответствии с требованиями ГОСТ Р 1.5 «Стандарты национальные Российской Федерации. Правила построения, изложения, оформления и обозначения».

Список литературы должен включать библиографические записи на документы, использованные автором при работе над темой. Список должен быть размещен в конце текста, после словаря терминов. Допускаются следующие способы группировки библиографических записей: алфавитный, систематический (в порядке первого упоминания в тексте), хронологический.

При алфавитном способе группировки все библиографические записи располагают по алфавиту фамилий авторов или первых слов заглавий документов. Библиографические записи произведений авторов-однофамильцев располагают в алфавите их инициалов.

При систематической (тематической) группировке материала библиографические записи располагают в определенной логической последовательности в соответствии с принятой системой квалификации.

При хронологическом порядке группировки библиографические записи располагают в хронологии выхода документов в свет.

При наличии в списке литературы на других языках, кроме русского, образуется дополнительный алфавитный ряд, который располагают после изданий на русском языке.

Библиографические записи в списке литературы оформляют согласно ГОСТ 7.1 «Система стандартов по информации, библиотечному и издательскому делу. Библиографическая запись. Библиографическое описание. Общие требования и правила составления».

Библиографические ссылки в тексте диссертации оформляют в соответствии с требованиями ГОСТ Р 7.0.5. «Система стандартов по информации, библиотечному и издательскому делу. Библиографическая ссылка. Общие требования и правила составления».

Материал, дополняющий основной текст НКР, допускается помещать в приложениях. В качестве приложения могут быть представлены: графиче-

ский материал, таблицы, формулы, карты, рисунки, фотографии и другой иллюстративный материал.

Приложения располагают в тексте НКР или оформляют как продолжение работы на ее последующих страницах. Приложения в тексте или в конце его должны иметь общую с остальной частью работы сквозную нумерацию страниц.

В тексте диссертации на все приложения должны быть даны ссылки. Приложения располагают в порядке ссылок на них в тексте диссертации. Приложения должны быть перечислены в оглавлении диссертации с указанием их номеров, заголовков и страниц.

Приложения оформляют в соответствии с требованиями ГОСТ 2.105. «Единая система конструкторской документации (ЕСКД). Общие требования к текстовым документам».

Научный доклад (далее – НД) имеет следующую структуру:

- титульный лист (Приложение б);
- основной текст, который содержит общую характеристику выполненной работы, описание основного содержания работы, заключение;
- список работ, опубликованных автором по теме НКР.

На титульном листе НД приводят:

- наименование организации, где выполнен научный доклад;
- фамилию, имя, отчества аспиранта;
- название НКР;
- направление подготовки;
- направленность (научная специальность) подготовки;
- заголовок (научный доклад об основных результатах подготовленной НКРквалификационной работы (диссертации));
- фамилия, имя, отчество, ученая степень, ученое звание, должность научного руководителя;
- место и год написания научного доклада.

Требования к содержанию научного доклада. Научный доклад включает в себя следующие основные структурные элементы:

- актуальность темы исследования и степень ее разработанности;
- цель и задачи;
- научную новизну;
- теоретическую и практическую значимость работы;
- методологию и методы исследования;
- положения, выносимые на защиту;
- степень достоверности;
- апробацию результатов.

Содержание научного доклада кратко раскрывает содержание НКР.

В заключении научного доклада излагают итоги данного исследования, рекомендации и перспективы дальнейшей разработки темы.

При оформлении научного доклада следует руководствоваться требованиями ГОСТ Р 7.0.11-2011 «Диссертация и автореферат диссертации. Структура и правила оформления».

Объем рукописи научного доклада определяется целью, задачами и методами исследования, должен составлять не менее 15 и не более 25 страниц.

Список работ, опубликованных автором по теме диссертации, оформляют в соответствии с требованиями ГОСТ 7.1-2003 «Библиографическая запись. Библиографическое описание. Общие требования и правила составления».

8. Порядок апелляции результатов государственной итоговой аттестации

Апелляция может быть подана не позднее следующего рабочего дня после прохождения ГИА.

Для рассмотрения апелляций приказом ректора создается апелляционная комиссия в количестве не менее четырех человек из числа профессорско-преподавательского состава и (или) научных работников Университета, не входящих в состав ГЭК.

Председателем апелляционной комиссии является ректор Университета. В случае отсутствия ректора председателем является лицо, исполняющее обязанности ректора на основании приказа по Университету.

Аспирант имеет право подать в апелляционную комиссию в письменном виде апелляцию о нарушении, по его мнению, установленной процедуры проведения государственного аттестационного испытания и (или) несогласия с результатами государственного экзамена.

Для рассмотрения апелляции секретарь ГЭК направляет в апелляционную комиссию протокол заседания ГЭК, заключение председателя ГЭК о соблюдении процедурных вопросов при проведении государственного аттестационного испытания, а также письменные ответы обучающегося (при их наличии) (для рассмотрения апелляции по проведению государственного экзамена).

Апелляция подлежит рассмотрению не позднее двух рабочих дней со дня подачи апелляции на заседании апелляционной комиссии, на которое приглашаются председатель ГЭК и аспирант, подавший апелляцию.

При рассмотрении апелляции о нарушении процедуры проведения государственного аттестационного испытания апелляционная комиссия принимает одно из следующих решений:

– об отклонении апелляции, если изложенные в ней сведения о нарушениях процедуры проведения ГИА обучающегося не подтвердились и/или не повлияли на результат ГИА;

– об удовлетворении апелляции, если изложенные в ней сведения о допущенных нарушениях процедуры проведения ГИА обучающегося подтвердились и повлияли на результат ГИА.

При рассмотрении апелляции о несогласии с результатами государ-

ственного экзамена апелляционная комиссия выносит одно из следующих решений:

- об отклонении апелляции и сохранении результата государственного экзамена;
- об удовлетворении апелляции и выставлении иного результата государственного экзамена.

Решение апелляционной комиссии не позднее следующего рабочего дня передается в ГЭК. Решение апелляционной комиссии является основанием для аннулирования ранее выставленного результата государственного экзамена и выставления нового.

Решение апелляционной комиссии доводится до сведения аспиранта, подавшего апелляцию, в течение 3 рабочих дней со дня заседания апелляционной комиссии. Факт ознакомления аспиранта, подавшего апелляцию, с решением апелляционной комиссии удостоверяется подписью аспиранта. Решение апелляционной комиссии является окончательным и пересмотру не подлежит.

Повторное проведение ГИА осуществляется в присутствии одного из членов апелляционной комиссии не позднее даты завершения обучения аспиранта, подавшего апелляцию. Апелляция на повторное проведение аттестационного испытания не принимается.

9. Порядок подготовки заключения СурГУ по диссертации и выдачи его соискателю ученой степени кандидата наук

Аспирантам, успешно прошедшим ГИА, СурГУ выдается заключение по диссертации, которое подписывается ректором или по его поручению проректором по науке и технологиям СурГУ.

В заключении отражаются:

- личное участие соискателя ученой степени в получении результатов, изложенных в диссертации;
- степень достоверности результатов проведенных соискателем ученой степени исследований;
- новизна результатов проведенных соискателем ученой степени исследований;
- практическая значимость результатов проведенных соискателем ученой степени исследований;
- ценность научных работ соискателя ученой степени;
- соответствие диссертации требованиям, установленным п. 14 Постановления Правительства Российской Федерации от 24.09.2013 г. №842 «О порядке присуждения ученых степеней»: в диссертации соискатель ученой степени обязан ссылаться на автора и (или) источник заимствования материалов или отдельных результатов; при использовании в диссертации результатов научных работ, выполненных соискателем ученой степени лично и (или) в соавторстве, соискатель ученой степени обязан отметить в диссертации это обстоятельство;
- научная специальность (научные специальности) и отрасль науки, которым соответствует диссертация;
- полнота изложения материалов диссертации в работах, опубликованных соискателем ученой степени;
- обоснованность присвоения пометки «Для служебного пользования».

Заключение выдается не позднее 2 месяцев со дня подачи соискателем ученой степени заявления о выдаче заключения (приложение 7) на имя ректора СурГУ и является действительным в течение 3 лет со дня его утверждения.

Соискатель ученой степени имеет право представить диссертацию к защите в любой диссертационный совет. При этом научная специальность (научные специальности) и отрасль науки, по которым выполнена диссертация, должны соответствовать научной специальности (научным специальностям) и отрасли науки, по которым диссертационному совету Министерством образования и науки Российской Федерации предоставлено право проведения защиты диссертаций.

Заключение по диссертации готовится выпускающей кафедрой, имеющей в своем составе докторов и кандидатов наук – специалистов по направлению, соответствующему диссертации. Форма заключения СурГУ по диссертации представлена в Приложении 8.

Термины и определения

Автор – лицо, самостоятельно подготовившее научно-квалификационную работу.

Государственная итоговая аттестация – процедура, проводимая в целях определения соответствия результатов освоения аспирантами основных профессиональных образовательных программ требованиям федерального государственного образовательного стандарта.

Государственный экзамен – форма государственной итоговой аттестации аспирантов, устный (письменный) междисциплинарный экзамен, проводимый по дисциплинам, результаты освоения которых имеют определяющее значение для профессиональной деятельности выпускника.

Научно-квалификационная работа – это выполненная на правах рукописи на бумажном носителе работа аспиранта, в которой содержится решение научной задачи, имеющей значение для развития соответствующей отрасли знаний, либо изложены новые научно обоснованные технические, технологические или иные решения и разработки, имеющие существенное значение для развития страны.

Научный доклад – документ, в котором аспирант излагает основное содержание результатов подготовленной научно-квалификационной работы (диссертации), содержащий новые научные результаты и положения, решение задачи, имеющей существенное значение для соответствующей отрасли знаний, научно обоснованные решения и разработки, имеющие существенное значение для развития науки, выдвигаемые для публичной защиты.

Неоригинальный текст (техническое заимствование) – использование в тексте работы наименований учреждений, органов государственной власти и местного самоуправления; ссылок на нормативные правовые акты; текстов законов; стандартов, списков литературы; технических терминов, выдержек из документов для их анализа и т.п.

Оригинальный текст – текст, не содержащий цитирования и технических заимствований.

Плагиат – использование в письменной работе чужого текста, опубликованного в бумажном или электронном виде, без полной ссылки на источник заимствования или со ссылками, но когда объем и характер заимствований ставят под сомнение самостоятельность выполненной работы или одного из основных ее разделов.

Программа государственной итоговой аттестации – система документов, нормативно и методически обеспечивающих функционирование системы оценки качества подготовки выпускников, по основным профессиональным образовательным программам высшего образования.

Рецензент – эксперт из числа компетентных в соответствующей отрасли науки ученых, имеющий публикации в соответствующей сфере исследования, проводящий экспертизу авторских материалов с целью определения их соответствия установленным критериям.

Рецензирование – процедура изучения и экспертной оценки научно-квалификационной работы, в том числе актуальности избранной темы, степени обоснованности научных положений, выводов и рекомендаций, сформулированных в научно-квалификационной работе, их достоверности и новизны.

Система «Антиплагиат-ВУЗ» – программно-аппаратный комплекс для проверки текстовых документов на наличие и объем заимствований, которая позволяет определить степень самостоятельности выполнения НКР аспирантами и выявить заимствованную информацию.

Цитирование – воспроизведение текстовых фрагментов обнародованного ранее произведения одного лица другим лицом с обязательным указанием автора и источника заимствования.

Список используемых источников

1. Об образовании в Российской Федерации: Федеральный закон Российской Федерации от 29.12.2012 г. №273-ФЗ.
2. О государственной тайне: Закон Российской Федерации от 21 июля 1993 г. №5485-1.
3. Об утверждении Порядка организации и осуществления образовательной деятельности по образовательным программам высшего образования – программам подготовки научно-педагогических кадров в аспирантуре стандарты высшего образования (уровень подготовки кадров высшей квалификации): Приказ Министерства образования и науки Российской Федерации от 19.11.2013 г. №1259.
4. О внесении изменений в федеральные государственные образовательные стандарты высшего образования (уровень подготовки кадров высшей квалификации): Приказ Министерства образования и науки Российской Федерации от 30.04.2015 г. №464.
5. Об утверждении Положения о подготовке научно-педагогических и научных кадров в системе послевузовского профессионального образования в Российской Федерации: Приказ Министерства общего и профессионального образования Российской Федерации от 27.03.1998 г. №814.
6. Об утверждении Порядка проведения государственной итоговой аттестации по образовательным программам высшего образования – программам подготовки научно-педагогических кадров в аспирантуре (адъюнктуре), программам ординатуры, программам ассистентуры-стажировки: Приказ Минобрнауки России от 18.03.2016 г. №227.
7. Федеральные государственные образовательные стандарты высшего образования (уровень подготовки кадров высшей квалификации).
8. О порядке присуждения ученых степеней: Постановление Правительства Российской Федерации от 24.09.2013 г. №842.
9. СТО-2.12.18 «Порядок рецензирования научно-квалификационных работ по основным профессиональным образовательным программам высшего образования – программам подготовки научно-педагогических кадров в аспирантуре».
10. СТО-2.12.19 «Порядок подготовки заключения организации по диссертации и выдачи его соискателю ученой степени кандидата наук».
11. МИ-2.12.2 «Размещение текстов научных докладов об основных результатах подготовленной научно-квалификационной работы в электронно-библиотечной системе СурГУ, проверка научно-квалификационных работ и научных докладов на объем заимствования, выявление неправомерных заимствований».
12. МИ-2.12.3 «Методическая инструкция о порядке оформления научно-квалификационной работы и подготовки научного доклада аспирантами».
13. СТО 2.12.14 «Порядок проведения государственной итоговой

аттестации по программам подготовки научно-педагогических кадров в аспирантуре».

14. ГОСТ 2.105 «Единая система конструкторской документации (ЕСКД). Общие требования к текстовым документам».

15. ГОСТ 7.1 «Система стандартов по информации, библиотечному и издательскому делу. Библиографическая запись. Библиографическое описание. Общие требования и правила составления».

16. ГОСТ Р 7.0.5. «Система стандартов по информации, библиотечному и издательскому делу. Библиографическая ссылка. Общие требования и правила составления».

17. ГОСТ Р 1.5 «Стандарты национальные Российской Федерации. Правила построения, изложения, оформления и обозначения».

18. ГОСТ 7.11 «Система стандартов по информации, библиотечному и издательскому делу. Библиографическая запись. Сокращение слов и словосочетаний на европейских языках».

19. ГОСТ 7.12 «Система стандартов по информации, библиотечному и издательскому делу. Библиографическая запись. Сокращение слов на русском языке. Общие требования и правила».

20. ГОСТ 7.0.11-2011 «Система стандартов по информации, библиотечному и издательскому делу. Диссертация и автореферат диссертации. Структура и правила оформления».

Форма рецензии на научно-квалификационную работу аспиранта

РЕЦЕНЗИЯ
на научно-квалификационную работу аспиранта
БУ ВО «Сургутский государственный университет»

_____ (фамилия, имя, отчество)

Институт _____

Направление подготовки _____

_____ (код, наименование)

Направленность подготовки _____

Тема _____

В отзыве рецензента на НКР должны быть отражены следующие аспекты:

- актуальность избранной темы;
- степень обоснованности сформулированных научных положений, выводов и рекомендаций;
- достоверность и новизна исследования, сформулированных полученных результатов, выводов и рекомендаций;
- значимость для науки и практики полученных автором результатов;
- конкретные рекомендации по использованию результатов и выводов научно-квалификационной работы;
- оценка содержания научно-квалификационной работы, ее завершенности;
- недостатки в содержании и оформлении научно-квалификационной работы;
- соответствие научно-квалификационной работы пункту паспорта научной специальности;
- соответствие научно-квалификационной работы критериям, установленным Положением о порядке присуждения ученых степеней

Заключение:

Научно-квалификационная работа _____

(Ф.И.О. аспиранта)

соответствует (не соответствует) требованиям «Положения о порядке присуждения ученых степеней», утвержденного Постановлением Правительства Российской Федерации от 24.09.2013 г. №842, в редакции, введенной в действие с 5 мая 2016 года Постановлением Правительства Российской Федерации от 21.04.2016 г. №335, а ее автор **может (не может)** быть допущен к государственной итоговой аттестации в форме научного доклада об основных результатах подготовленной научно-квалификационной работы (диссертации).

Ф.И.О. рецензента _____

Ученая степень, ученое звание

Место работы _____

Занимаемая должность _____

Подпись (расшифровка подписи) _____

М.П.

Форма отзыва научного руководителя

ОТЗЫВ

**на научно-квалификационную работу аспиранта
бюджетного учреждения высшего образования Ханты-Мансийского ав-
тономного округа – Югры «Сургутский государственный университет»**

(фамилия, имя, отчество)

Институт _____

Направление подготовки _____

(код, наименование)

Направленность подготовки _____

Тема _____

В отзыве научного руководителя на НКР должны быть отражены следующие аспекты:

-
- актуальность избранной темы;
 - степень обоснованности сформулированных научных положений, выводов и рекомендаций;
 - достоверность и новизна исследования, сформулированных полученных результатов, выводов и рекомендаций;
 - оценка содержания научно-квалификационной работы, ее завершенности;
 - общая характеристика работы аспиранта над НКР;
 - соответствие научно-квалификационной работы критериям, установленным Положением о порядке присуждения ученых степеней

Заключение:

Научно-квалификационная работа _____
(Ф.И.О. аспиранта)

соответствует (не соответствует) требованиям «Положения о порядке присуждения ученых степеней», утвержденного Постановлением Правительства Российской Федерации от 24.09.2013 г. №842, в редакции, введенной в действие с 5 мая 2016 года Постановлением Правительства Российской Федерации от 21.04.2016 г. №335, а ее автор **может (не может)** быть допущен к гос-

ударственной итоговой аттестации в форме научного доклада об основных результатах подготовленной научно-квалификационной работы (диссертации).

Ф.И.О. научного руководителя _____
Ученая степень, ученое звание

Место работы _____

Занимаемая должность _____

Подпись (расшифровка подписи)

М.П.

**Форма заявления о проверке научно-квалификационной работы
(согласие)**

**Заявление
о проверке научно-квалификационной работы с использованием систе-
мы «Антиплагиат»**

Я, _____,
(ФИО полностью)

аспирант Института _____

Направление подготовки _____
(код, наименование)

Направленность подготовки _____

заявляю, что в моей научно-квалификационной работе на тему:

« _____
(название темы полностью)

_____»

не содержится неправомерных заимствований (без указания автора и источника заимствования).

Все прямые заимствования из печатных, электронных источников, а также из защищенных ранее письменных работ, кандидатских и докторских диссертаций имеют соответствующие ссылки.

Текст представленной научно-квалификационной работы не содержит производственных, технических, экономических, организационных и других сведений, в том числе сведений о результатах интеллектуальной деятельности в научно-технической сфере, о способах осуществления профессиональной деятельности, которые имеют действительную или потенциальную коммерческую ценность в силу их неизвестности третьим лицам.

Я ознакомлен(а) с «Порядком проведения государственной итоговой аттестации по образовательным программам высшего образования – программам подготовки научно-педагогических кадров в аспирантуре (адъюнктуре), программам ординатуры, программам ассистентуры-стажировки», утвержденным Приказом Минобрнауки России от 18.03.2016 г. №227.

(дата) / _____ / _____
(подпись) (ФИО)

Форма заявления о проверке научного доклада об основных результатах подготовленной научно-квалификационной работы и размещении в электронно-библиотечной системе СурГУ (согласие)

Заявление

о проверке научного доклада об основных результатах подготовленной научно-квалификационной работы с использованием системы «Антиплагиат», о размещении научного доклада об основных результатах подготовленной научно-квалификационной работы в электронно-библиотечной системе СурГУ

Я, _____
(ФИО полностью)

аспирант Института _____

Направление подготовки _____
(код, наименование)

Направленность подготовки _____

Заявляю, что в моей научно-квалификационной работе на тему:

« _____
(название темы полностью)

_____»
не содержится неправомерных заимствований (без указания автора и источника заимствования).

Все прямые заимствования из печатных, электронных источников, а также из защищенных ранее письменных работ, кандидатских и докторских диссертаций имеют соответствующие ссылки.

Текст представленного научного доклада об основных результатах подготовленной научно-квалификационной работы не содержит производственных, технических, экономических, организационных и других сведений, в том числе сведений о результатах интеллектуальной деятельности в научно-технической сфере, о способах осуществления профессиональной деятельности, которые имеют действительную или потенциальную коммерческую ценность в силу их неизвестности третьим лицам.

Я ознакомлен(а) с «Порядком проведения государственной итоговой аттестации по образовательным программам высшего образования – программам подготовки научно-педагогических кадров в аспирантуре (адъюнктуре), программам ординатуры, программам ассистентуры-стажировки», утвержденным Приказом Минобрнауки России от 18.03.2016 г. №227.

Выражаю согласие на размещение в электронно-библиотечной системе СурГУ текста представленного научного доклада об основных результатах подготовленной научно-квалификационной работы по теме:

« _____
(название темы полностью)
_____ »

_____ / _____ /
(дата) (подпись) (ФИО)

Образец титульного листа НКР

**БЮДЖЕТНОЕ УЧРЕЖДЕНИЕ ВЫСШЕГО ОБРАЗОВАНИЯ
Ханты-Мансийского автономного округа – Югры
«Сургутский государственный университет»**

На правах рукописи

Ф И О аспиранта

наименование темы научно-квалификационной работы (заглавными буквами)

(код и наименование направления)

(наименование направленности)

Научно-квалификационная работа (диссертация)

Аспирант

Научный руководитель:

(ученая степень, ученое звание)

(должность)

(ФИО полностью)

Сургут, 2019

Образец титульного листа научного доклада

**БЮДЖЕТНОЕ УЧРЕЖДЕНИЕ ВЫСШЕГО ОБРАЗОВАНИЯ
Ханты-Мансийского автономного округа – Югры
«Сургутский государственный университет»**

Допускается к представлению
научного доклада на заседании ГЭК

Зав. кафедрой _____

(ученая степень, звание)

Ф.И.О.

Ф И О аспиранта

наименование темы научно-квалификационной работы (заглавными буквами)

(код и наименование направления)

(наименование направленности)

Научный доклад

об основных результатах подготовленной
научно-квалификационной работы (диссертации)

Аспирант _____

Научный руководитель: _____

(ученая степень, ученое звание, должность)

(ФИО полностью)

Сургут, 2019

**Форма заявления о подготовке и выдаче заключения СурГУ
по диссертации**

Бюджетное учреждение высшего образования Ханты-Мансийского автономного округа – Югры «Сургутский государственный университет»

Ректору Косенку С.М.

Ф.И.О.

заявление.

Прошу подготовить и выдать заключение по моей диссертации на соискание ученой степени кандидата наук, подготовленной в СурГУ.

На момент подачи заявления являюсь (указать место работы / учебы)

Диссертация подготовлена по специальности (указывается шифр и название специальности) на тему (указать тему работы).

Научный руководитель – _____ (указывается Ф.И.О., ученая степень, ученое звание).

Подтверждаю, что все представляемые к защите данные и результаты являются подлинными и оригинальными, полученными мною лично.

(дата, подпись, Фамилия И. О.)

Форма заключения СурГУ по диссертации

УТВЕРЖДАЮ:

Ректор СурГУ (или проректор по науке и технологиям СурГУ)

_____ И.О. Фамилия

« ____ » _____ 20__ г.

ЗАКЛЮЧЕНИЕ

бюджетного учреждения высшего образования Ханты-Мансийского автономного округа – Югры «Сургутский государственный университет»

Диссертация

_____ (название диссертации)

выполнена в _____ (наименование учебного или научного структурного подразделения)

В период подготовки диссертации соискатель _____ (фамилия, имя, отчество (полностью) – при наличии)

работал в _____ (полное официальное название организации в соответствии с Уставом,

наименование учебного или научного структурного подразделения, должность)

В 20__ г. окончил _____ (наименование образовательного учреждения высшего профессионального образования)

по специальности _____ (наименование специальности)

Справка о сдаче кандидатских экзаменов выдана в 20__ г.

_____ (полное официальное название организации(ий) в соответствии с Уставом)

Научный руководитель (консультант) _____ (фамилия, имя, отчество,

_____ основное место работы: полное официальное название организации в соответствии

_____ с Уставом, наименование структурного подразделения, должность)

По итогам обсуждения принято следующее заключение:

Далее приводится заключение, в котором дается оценка выполненной соискателем работы, отражается:

- личное участие соискателя в получении результатов, изложенных в диссертации;
- степени достоверности результатов проведенных исследований;
- новизна результатов проведенных исследований;
- практическая значимость результатов проведенных исследований;
- ценность научных работ соискателя;
- научная специальность, которой соответствует диссертация (указать соответствие пункту паспорта);
- полнота изложения материалов диссертации в работах, опубликованных соискателем;
- обоснованность присвоения пометки «Для служебного пользования»;
- соответствие п. 14 Постановления Правительства Российской Федерации от 24.09.2013 г. №842 «О порядке присуждения ученых степеней».

Статьи в рецензируемых научных изданиях, включенных в перечень ВАК МОиН РФ:

Прочие публикации:

Диссертация _____
(название диссертации)

(фамилия, имя, отчество)

соответствует (не соответствует) требованиям пп. 9-11, 14 Положения о присуждении ученых степеней, утвержденного постановлением Правительства Российской Федерации №842 от 24 сентября 2013 года, и рекомендуется (не рекомендуется) к защите на соискание ученой степени

кандидата _____ наук по специальности(ям) _____
(отрасль науки)

(шифр(ы) и наименование специальности(ей) научных работников)

Заключение принято на заседании _____
(наименование структурного подразделения организации)

Присутствовало на заседании __ чел. Результаты голосования: «за» — __ чел., «против» — __ чел., «воздержалось» — __ чел., протокол № _ от «_» __ 20__ г.

(_____)

(подпись лица,
оформившего заключение)

(фамилия, имя, отчество,
ученая степень, ученое звание,
наименование структурного подразделения, должность)

Заключение должно быть напечатано через 1,5 интервала, шрифт Times New Roman, размер 14, при этом подстрочные пояснения не печатаются (рекомендуемый объем до 7 стр.).

Только для третьего экземпляра:


(подпись начальника управления
по науке и инновациям СурГУ)

(_____)
ученая степень, ученое звание, должность)

378.1(072)
П 863

**ПСИХОЛОГО-ПЕДАГОГИЧЕСКАЯ ПРАКТИКА
В СИСТЕМЕ УНИВЕРСИТЕТСКОГО ОБРАЗОВАНИЯ**

пособие



Сургут
2005



КОНТРОЛЬНЫЙ ЛИСТОК
СРОКОВ ВОЗВРАТА

КНИГА ДОЛЖНА БЫТЬ
ВОЗВРАЩЕНА НЕ ПОЗЖЕ
УКАЗАННОГО ЗДЕСЬ СРОКА

Кол-во пред. выдач.

1.11.07

22.11.07

0308019

0432016

| | | | |
|---|---------|-----------------|--|
| 378.1(072) | | уч.к.2996-уч/аб | |
| П863 | | | |
| Психолого-педагогическая практика в системе университетского образования | | | |
| 2005 | | 0,00 | |
| 1.11.07 | 0308019 | [Signature] | |
| 22.11.07 | 0432016 | [Signature] | |
| | | | |
| | | | |
| | | | |
| | | | |

378.1(072)
П863

ДЕПАРТАМЕНТ ОБРАЗОВАНИЯ И НАУКИ
ХАНТЫ-МАНСКИЙСКОГО АВТОНОМНОГО ОКРУГА

СУРГУТСКИЙ ГОСУДАРСТВЕННЫЙ УНИВЕРСИТЕТ ХМАО

Кафедра педагогики

**ПСИХОЛОГО-ПЕДАГОГИЧЕСКАЯ ПРАКТИКА
В СИСТЕМЕ УНИВЕРСИТЕТСКОГО ОБРАЗОВАНИЯ**

Учебно-методическое пособие

Сургут
Издательство СурГУ
2005

УЧ. К 2996



УДК 378.147.88(072)

ББК 74.58я75

П 24

П 24 Психолого-педагогическая практика в системе университетского образования : учеб.-метод. пособие / сост.: И. Б. Охрименко, В. Д. Повзун, Ф. Д. Рассказов, Г. Н. Соловова, А. С. Шевчук, Г. А. Шевчук ; Сургут. гос. ун-т. – Сургут : Изд-во СурГУ, 2005. – 116 с. – ISBN 5-89545-197-7.

Пособие соответствует Государственному образовательному стандарту по подготовке специалистов с дополнительной квалификацией «преподаватель». Подробно рассмотрены содержание и организационные аспекты педагогической практики, в частности представлены рекомендации по организации уроков и внеурочных занятий, внеклассных воспитательных мероприятий.

Пособие ориентировано на студентов всех курсов, выходящих на психолого-педагогическую практику, а также методистов образовательных учреждений.

Печатается по решению редакционно-издательского совета Сургутского государственного университета.

Рецензенты: А.С. Белкин, доктор педагогических наук, академик РАО, заведующий кафедрой возрастной педагогики УрГПУ;
В.А. Кривенко, кандидат педагогических наук, директор гимназии № 4 г. Сургута.

ISBN 5-89545-197-7

© Сургутский государственный университет, 2005

Оглавление

| | |
|---|----|
| Педагогическая практика «Введение в педагогическую профессию» | 5 |
| Содержание педагогической практики | 5 |
| Организация педагогической практики | 7 |
| Отчетная документация по педагогической практике | 8 |
| Защита педагогической практики | 8 |
| Методические рекомендации по составлению индивидуального календарного плана прохождения педагогической практики | 8 |
| Роль и место педагогической практики в профессиональной подготовке студентов | 10 |
| Психолого-педагогические задачи практики | 11 |
| Психолого-педагогическое содержание практики студентов IV–V курсов | 12 |
| Организация педагогической практики студентов IV–V курсов | 15 |
| Типология и структура уроков | 17 |
| Владение содержанием и его дидактическая организация | 22 |
| Структурно-композиционное построение учебного занятия | 22 |
| Педагогическое стимулирование и мотивация учебной деятельности | 23 |
| Организация учебной деятельности обучаемых | 24 |
| Организация собственной деятельности педагога | 24 |
| Системная классификация методов обучения | 25 |
| Педагогическая практика «Пробные уроки и занятия» | 29 |
| Содержание педагогической практики | 29 |
| Организация педагогической практики | 31 |
| Отчетная документация по педагогической практике | 32 |
| Примерная схема плана-сценария проведения внеурочного занятия по предмету | 34 |
| Примерная схема плана-конспекта урока | 35 |
| Педагогическая практика «Внеклассная воспитательная работа» | 38 |
| Содержание педагогической практики | 38 |
| Отчетная документация по педагогической практике | 41 |
| Анализ внеклассного мероприятия | 41 |
| Моделирование содержания внеклассного мероприятия | 42 |

| | |
|---|-----|
| Рекомендации начинающему педагогу в организации праздника | 43 |
| Содержание деятельности классного руководителя | 45 |
| Возрастные особенности школьников | 48 |
| Рекомендации по предупреждению конфликтных ситуаций | 56 |
| Классификация методов изучения личности учащегося и учебных коллективов | 58 |
| Программа изучения развития классного коллектива | 59 |
| Программа изучения ученического коллектива | 61 |
| Программа изучения классного коллектива при прохождении педагогической практики | 63 |
| Программа изучения личности учащихся | 65 |
| Список литературы | 69 |
| Приложения | 71 |
| 1. Методика изучения самооценки профессиональной пригодности и способностей к педагогической деятельности (Т.А. Ротанова, Л.И. Золотарева, Н.Ф. Шляхта) | 71 |
| 2. Ваш стиль общения (В.М. Шепель) | 73 |
| 3. Примерная схема самоанализа урока | 77 |
| 4. Терминология анализа | 78 |
| 5. Аспектный анализ (по выбранному аспекту) | 80 |
| 6. Структурный анализ | 81 |
| 7. Схема психологического анализа урока | 82 |
| 8. Методика психолого-педагогического анализа деятельности учителя | 83 |
| 9. Деятельность учителя на уроке с личностно-ориентированной направленностью | 87 |
| 10. Педагогический анализ личностно-ориентированного урока | 88 |
| 11. Программа наблюдения при посещении учебного занятия | 89 |
| 12. Анализ и оценка эффективности систем деятельности преподавателя и обучающихся на уроке (по методике профессора В.П. Симонова) | 92 |
| 13. Конструктор урока | 94 |
| 14. Коллективное творческое воспитание (по И.П. Иванову) | 109 |
| 15. Организация «огоньков» | 112 |
| 16. Выявление затруднений студентов при прохождении педагогической практики (анкета) | 114 |

ПЕДАГОГИЧЕСКАЯ ПРАКТИКА «ВВЕДЕНИЕ В ПЕДАГОГИЧЕСКУЮ ПРОФЕССИЮ»

Содержание педагогической практики

Педагогическая практика «Введение в педагогическую профессию» проводится в общеобразовательных школах, гимназиях или лицеях и является начальным этапом практической подготовки студентов университета к будущей педагогической деятельности. Она проводится параллельно изучению психологии и педагогики, методики преподавания изучаемого предмета или после их изучения на третьем (четвертом) курсе и играет большую роль в профессиональной ориентации и адаптации будущих преподавателей к условиям и режиму работы различных образовательных учреждений, а также направлена на формирование у студентов базовых педагогических умений и навыков.

Основные *задачи* педагогической практики:

- закрепление и расширение знаний студентов университета о профессии учителя-предметника;
- адаптация студентов-практикантов к условиям и режиму работы образовательного учреждения;
- формирование у практикантов базовых педагогических умений и навыков.

Материалы, полученные студентами-практикантами при выполнении заданий педагогической практики, могут быть использованы на занятиях при изучении психолого-педагогических курсов, а также при написании рефератов и курсовых работ по данным дисциплинам.

В период прохождения педагогической практики студенты университета должны выполнить в школе следующие *задания*:

1. Составить индивидуальный календарный план прохождения педагогической практики.
2. Познакомиться с деятельностью педагогического коллектива, материальной базой образовательного учреждения и учащимися класса.
3. Определить, какие методы педагогического исследования использует учитель для изучения личности школьников (подростков, старшекласников).

4. Изучить особенности организации воспитательной работы в классе.

5. Познакомиться со школьной документацией и порядком ее ведения.

6. Изучить структуру педагогической деятельности учителя-предметника.

7. Провести наблюдение и определить стиль общения учителя со школьниками.

В процессе подготовки к педагогической практике и в ходе ее проведения студенты университета должны:

1. Изучить:

- методы педагогического исследования и их использование учителем для изучения личности школьников;

- учебно-воспитательную работу учителя по всестороннему формированию личности школьника;

- содержание и структуру личных дел учащихся, классного журнала и журнала группы продленного дня;

- структуру педагогической деятельности учителя;

- стили общения учителя с учениками.

2. Освоить умения:

- планировать свою деятельность в школе в период прохождения педагогической практики;

- вести дневник наблюдений и анализировать проделанную во время педагогической практики работу;

- наблюдать за учебно-воспитательной деятельностью учителя, поведением и деятельностью школьников.

Список литературы

1. Батурина, Г. И. Введение в педагогическую профессию / Г. И. Батурина, Т. Ф. Кузина. – М. : Akademia, 1999. – 176 с.
2. Богданова, О. С. Методика воспитательной работы в начальных классах / О. С. Богданова, В. И. Петрова. – М. : Просвещение, 1980. – 207 с.
3. Введение в научное исследование по педагогике / под ред. В. И. Журавлева. – М. : Просвещение, 1988. – 239 с.
4. Зверева, В. И. Образовательная программа школы: структура, содержание, технология разработки / В. И. Зверева. – М. : Центр «Педагогический поиск», 1998. – 170 с.

5. Коротов, В. М. Введение в педагогику / В. М. Коротов. – М. : Изд-во УРАО, 1999. – 256 с.

6. Лихачев, Б. Т. Педагогика : курс лекций / Б. Т. Лихачев. – М. : Прометей, 1996. – 464 с.

7. Педагогика / под ред. И. П. Пидкасистого. – М. : Рос. пед. об-во, 1995. – 638 с.

8. Педагогическая практика / под ред. Г. М. Каджаспировой, Л. В. Бориковой. – М. : Akademia, 1998. – 144 с.

9. Подласый, И. П. Педагогика начальной школы / И. П. Подласый. – М. : Владос, 2000. – 400 с.

10. Фридман, Л. М. Психологическая наука – учителю / Л. М. Фридман, К. Н. Волков. – М. : Просвещение, 1985. – 224 с.

11. Харламов, И. Ф. Педагогическая практика: старые и новые подходы / И. Ф. Харламов, В. П. Горленко // Педагогика. – 1997. – № 4. – С. 72–78.

Организация педагогической практики

1. Студенты университета могут проходить практику как без отрыва от учебных занятий в течение одного семестра, так и параллельно изучению одноименного учебного курса или после его изучения с отрывом от обучения.

2. По согласованию с администрацией школы руководитель группы практикантов (преподаватель педагогики) прикрепляет студентов по одному-два человека к классу.

3. Каждый практикант на весь период педагогической практики составляет индивидуальный календарный план выполнения предусмотренных программой заданий. Индивидуальный календарный план согласовывается с учителем начальных классов и утверждается групповым руководителем практики.

4. В ходе педагогической практики студенты-практиканты ведут дневник, в котором фиксируют содержание проводимой в школе работы, свои наблюдения, замечания, выводы, выполнение заданий (см. приложения).

5. В группе студентов, проходящих педагогическую практику в одной школе, назначается староста, который ведет журнал посещения практикантами школы и выполняет поручения руководителей практики.

Отчетная документация по педагогической практике

К окончанию практики (ее защите) практиканты представляют групповому руководителю в качестве отчетного документа дневник педагогической практики.

Защита педагогической практики

К защите педагогической практики допускаются студенты, которые выполнили все задания и представили групповому руководителю отчетную документацию. Защита практики может проводиться на итоговой конференции. На защите оценивается работа практикантов в школе, ведение ими дневника педагогической практики и качество выполнения заданий, а также анализируются итоги педагогической практики, намечаются пути ее совершенствования.

Методические рекомендации по составлению индивидуального календарного плана прохождения педагогической практики

Планирование педагогической практики позволяет сориентировать студентов на достижение конкретного результата, исключает случайность и стихийность в их работе в школе во время ее прохождения. Составить план педагогической практики – это значит детально продумать и представить весь процесс ее прохождения, последовательность выполнения заданий, осмыслить те результаты, которые необходимо достичь в овладении педагогической деятельностью. Поэтому планирование является весьма важным и существенным звеном в системе организации и прохождения будущими учителями педагогической практики.

Составляя индивидуальный календарный план прохождения педагогической практики, студенты университета овладевают умением планировать свою деятельность.

В индивидуальном календарном плане должны найти отражение все виды заданий, которые предусмотрены программой педагогической практики. Индивидуальный календарный план прохождения педагогической практики согласовывается с учителем-наставником и утверждается групповым руководителем.

Цель задания – обучение студентов планировать свою работу в школе на весь период педагогической практики.

Выполнение задания. Рекомендуется следующая форма плана и его примерное содержание.

«СОГЛАСОВАНО»
Учитель-наставник

«УТВЕРЖДАЮ»
Групповой руководитель практики

Календарный план
прохождения педагогической практики
«Введение в педагогическую профессию»

студент (ка) группы _____ курса _____ факультета _____
фамилия, имя, отчество _____

| Дата или неделя практики | Содержание задания | Отметка о выполнении |
|--------------------------|---|----------------------|
| 1–2 недели | Участие в установочной конференции по педагогической практике, посещение школы, знакомство с учителем-наставником и школьниками | |
| | Составление индивидуального календарного плана прохождения педагогической практики, согласование его с учителем-наставником и утверждение групповым руководителем | |
| | Беседы с администрацией школы, учителем-наставником, знакомство с деятельностью педагогического коллектива школы, материальной базой кабинета, учащимися класса | |
| 3–4 недели | Определение методов педагогического исследования, используемых учителем для изучения личности школьников | |
| | Ознакомление с учебно-воспитательной работой учителя по всестороннему формированию личности учащегося | |
| | Проведение наблюдения и определение стиля общения учителя-наставника со школьниками | |
| | Ознакомление с содержанием и порядком ведения личных дел школьников, классного журнала | |

| Дата или неделя практики | Содержание задания | Отметка о выполнении |
|--------------------------|--|----------------------|
| 5 (6–10) недели | Посещение уроков и внеурочных воспитательных мероприятий с целью изучения структуры педагогической деятельности учителя-наставника. Проведение собственных уроков и внеклассных мероприятий, в том числе и по предмету | |
| 11 неделя | Участие в заключительной конференции и защита педагогической практики | |

РОЛЬ И МЕСТО ПЕДАГОГИЧЕСКОЙ ПРАКТИКИ В ПРОФЕССИОНАЛЬНОЙ ПОДГОТОВКЕ СТУДЕНТОВ

Педагогическая практика выполняет ведущую системообразующую роль в подготовке компетентных, профессионально подготовленных, разносторонне развитых специалистов.

Основными *принципами* организации практики являются следующие:

- практическая направленность целей и задач практики, связь с жизнью, соответствие ее содержания и организации требованиям, предъявляемым сегодня к школе и учителю;
- систематичность, непрерывность практики, усложнение ее содержания и методов организации от курса к курсу;
- связь практики с изучением теоретических психолого-педагогических курсов, единство научно-теоретической обоснованности практики и реальности учебно-воспитательной деятельности школы;
- комплексный характер практики, предусматривающий осуществление межпредметных связей общественных, психолого-педагогических и специальных дисциплин, сочетание различных видов деятельности студентов в школе;
- интеграция усилий вуза и учреждений образования, в которых проводятся все виды практики, по подготовке специалистов для системы образования;

- сочетание педагогического управления и студенческого самоуправления в руководстве педагогической практикой на основе взаимосвязи с органами народного образования;

- дифференциация и индивидуализация содержания и организации педагогической практики с учетом специфики факультета, особенностей студентов, конкретных условий работы университета и школы.

Психолого-педагогические задачи практики

В ходе практики студенты решают сложные задачи, которые можно представить в следующем виде:

1. Развитие и совершенствование педагогических умений, приобретенных в период практики на III–V курсах:

- умений ставить конкретные задачи развития личности и коллектива на определенных этапах педагогического процесса;
- умений изучать личность и коллектив воспитанников;
- умений отбирать, конструировать и реализовать необходимую для развития учащихся систему педагогических средств, опирающуюся на закономерности развития личности и коллектива, на возрастные и индивидуальные особенности школьников;
- умений определять достигнутый педагогический результат;
- умений анализировать учебно-воспитательную работу, находить причины несоответствия результатов поставленным задачам.

2. Воспитание профессионально значимых качеств личности учителя, потребности в педагогическом самообразовании.

3. Воспитание устойчивого интереса и любви к профессии учителя.

4. Закрепление, углубление и обогащение профессиональных, психолого-педагогических и специальных знаний в процессе их использования при решении конкретных педагогических задач.

5. Формирование и развитие профессиональных умений и навыков.

6. Выработка творческого, исследовательского подхода к педагогической деятельности.

7. Ознакомление с современным состоянием учебно-воспитательной работы в общеобразовательной школе, с передовым педагогическим опытом.

8. Оказание помощи учебно-воспитательным учреждениям в решении задач воспитания учащихся.

9. Формирование специфических профессиональных умений учителя-предметника:

- определять и решать обучающие, развивающие и воспитательные задачи урока, внеклассных занятий по предмету;
- организовать учебно-познавательную деятельность школьников;
- отбирать учебный материал;
- обоснованно отбирать и применять различные методы, приемы и формы организации обучения, технические средства.

10. Применение и углубление знаний, полученных в процессе обучения в университете, интеграция знаний по психолого-педагогическим и специальным дисциплинам.

11. Выработка творческого, исследовательского подхода к педагогической деятельности, приобретение умений изучать и обобщать педагогический опыт.

Психолого-педагогическое содержание практики студентов IV–V курсов

Содержание деятельности студентов IV–V курсов в ходе педагогической практики должно быть максимально приближено к реальной профессиональной деятельности учителя-воспитателя.

В содержание практики студентов IV курса входит:

1. Ознакомление с учебно-воспитательной работой школы:

- беседы с администрацией, учителями, руководителями методобъединений, классными руководителями и представителями классного, школьного родительских комитетов о постановке учебно-воспитательной работы в школе;
- анализ планов совместной деятельности с базовыми предприятиями, работы в микрорайоне;
- ознакомление с материально-техническим и дидактическим оборудованием школы, кабинетов, с режимом работы школы, работой методического кабинета, библиотеки.

2. Изучение:

- учебной программы, тематических и поурочных планов учителя, плана работы классного руководителя, классных журналов, личных дел, медицинских карт учащихся и дневников;
- отдельных учащихся и коллектива класса;

• психолого-педагогических аспектов учебной и воспитательной деятельности (мотивации учения, отношения школьников к делам коллектива, взаимоотношений педагогов и учащихся, особенностей познавательной деятельности школьников и др.).

3. Проведение учебно-воспитательной работы по предмету:

• определение уровня знаний, умений и навыков учащихся по предмету (посредством посещения уроков, общения с учащимися, анализа классного журнала, тетрадей учащихся, их контрольных работ);

- составление графика проведения уроков на период практики;
- разработка конспектов или развернутых планов уроков, факультативных занятий, различных форм внеурочной познавательной деятельности (каждый практикант обязан провести не менее 10-ти уроков, одно факультативное занятие, не менее 2-х форм внеклассной работы по предмету);

• проведение и анализ уроков, индивидуальной и дифференцированной учебной работы, внеклассных мероприятий по предмету;

• посещение уроков учителя и практикантов (4 урока) с их последующим педагогическим анализом.

4. Проведение внеурочной воспитательной работы в классе в качестве помощника классного руководителя:

- изучение уровня воспитанности учащихся и планирование воспитательной работы на период практики;
- участие в других воспитательных делах, в том числе в организации дежурства по классу (школе), в подготовке и проведении не менее 3-х разных по содержанию коллективных творческих дел, подготовке и проведении классного собрания, классных часов, бесед, конференций, диспутов и др.;
- работа с родителями, выступление на родительском собрании.

5. Выполнение методической и исследовательской работы:

- систематический анализ своей практической деятельности в педагогическом дневнике;
- участие в работе педагогического совета, методического объединения, семинара классных руководителей;
- выполнение индивидуального творческого задания по педагогике, методике преподавания;
- накопление эмпирического материала для курсовой работы, определение темы дипломной работы и плана ее выполнения.

Студенты IV курса проходят педагогическую практику, как правило, в 4–8 классах средних общеобразовательных школ, гимназий и лицеев.

Основное содержание педагогической практики студентов V курса:

1. *Ознакомление с системой учебно-воспитательной работы школы*, с основными звеньями управления учебно-воспитательным процессом.

2. *Изучение:*

- коллектива и личности учащегося с одновременным анализом сложившейся в коллективе воспитательной ситуации и проектированием средств развития личности и коллектива;

- целостного воспитательного процесса, системы учебной и внеклассной работы по предмету на основе теоретических знаний по педагогике и психологии (учет педагогами закономерностей развития личности, осуществление деятельностно-гуманистического подхода в обучении и воспитании, соответствие содержания, методов, приемов и других педагогических средств возрастным и индивидуальным особенностям учащихся и др.);

- работы совета школы, школьной предметной комиссии, семинара классных руководителей.

3. *Самостоятельное планирование и проведение учебной и внеклассной работы по предмету:*

- проведение не менее 15-ти уроков в старших классах, в том числе уроков-лекций, лабораторных и практических занятий;

- проведение индивидуальной и дифференцированной учебной работы со старшеклассниками на уроках, факультативах и во внеучебное время;

- участие в развитии внеурочной познавательной деятельности школьников 9–10 классов.

4. *Выполнение обязанностей классного руководителя:*

- самостоятельное выявление уровня воспитанности коллектива класса и отдельных учащихся, постановка конкретных воспитательных задач, планирование воспитательной работы;

- проведение совместно со старшеклассниками не менее 3-х коллективных творческих дел, в том числе общественно-политических, трудовых, профориентационных;

- работа с общественными детскими организациями.

5. *Проведение методической и творческой работы:*

- систематический анализ своей педагогической деятельности и опыта учебно-воспитательной работы школы в педагогическом дневнике;

- участие в работе методического объединения, семинара классных руководителей и воспитателей, подготовка материалов для методического кабинета школы;

- оказание методической помощи студентам младших курсов, находящимся на практике в школе;

- выполнение творческого задания, завершение самостоятельного исследования по теме дипломной работы, подготовка к итоговой конференции по педагогической практике.

Педагогическая практика студентов V курса проводится в 9–10 классах в тех школах, где выпускникам, возможно, предстоит работать по окончании университета.

Организация педагогической практики студентов IV–V курсов

Педагогическая практика организуется деканатами факультетов совместно с кафедрами педагогики, психологии и выпускающими кафедрами. Кафедры общественных наук оказывают содействие в проведении практики.

Перед началом практики деканатом совместно с кафедрами проводится установочная конференция, на которой студентам разъясняются задачи, содержание педагогической практики, порядок ее прохождения. В проведении установочной конференции участвуют групповые руководители и методисты, включая школьных работников.

Студенты-практиканты имеют право по всем вопросам, возникающим в процессе практики, обращаться к руководителям практики от университета и факультета, к администрации и работникам школы; вносить предложения по совершенствованию учебно-воспитательного процесса, организации практики; участвовать в работе заседаний, совещаний, конференций учебно-воспитательного учреждения; пользоваться библиотекой, кабинетами школ и находящимися в них учебно-методическими пособиями.

Практикант подчиняется правилам внутреннего распорядка школы, выполняет распоряжения ее администрации, руководителей

практики. В случае невыполнения требований, предъявляемых к практиканту, он может быть отстранен от прохождения практики.

Студент, который отстранен от практики или работа которого в ходе практики признана неудовлетворительной, считается не выполнившим учебный план. По решению совета факультета ему может быть разрешено повторное прохождение практики без отрыва от учебных занятий в университете.

На период практики один из студентов, проходящих практику в данном учебно-воспитательном учреждении, назначается старостой. В обязанности старосты входит учет посещаемости студентов, общая организация работы, оповещение студентов о консультациях и семинарах, выполнение поручений руководителей практики.

Педагогическая практика студентов IV–V курсов завершается итоговой конференцией, на которой подводятся итоги и оцениваются результаты практики. Основными критериями оценки результатов педагогической практики являются следующие:

- степень сформированности профессионально-педагогических умений;
- уровень теоретического осмысления студентами своей практической деятельности (ее задач, содержания, методов, результатов, затруднений);
- уровень профессиональной и общественной направленности будущих учителей (интерес к педагогической профессии, любовь к детям, активность, ответственное и творческое отношение к работе и др.).

ТИПОЛОГИЯ И СТРУКТУРА УРОКОВ

В.А. Онищук¹ рассматривает следующие структуры уроков в зависимости от типов:

1. Урок формирования новых знаний:

1. Актуализация и коррекция опорных представлений и понятий в форме беседы, письменной работы, краткой записи ответов, заполнения таблиц, повторения материала по учебнику, использования справочной литературы, анализа таблиц, рассмотрения рисунков.

2. Сообщение темы, цели и задачи урока, мотивация учебной деятельности. Цель и задачи можно сообщить в виде проблемного задания, эвристического вопроса, познавательной задачи, записи на доске, на плакате.

3. Восприятие, первичное осознание нового материала, осмысление связей и отношений в объектах изучения. Изложение может быть в разных формах: сочетание устного изложения с работой по учебнику, со справочной литературой, таблицами и т.д., устное изложение крупными блоками, самостоятельная работа с учебником и справочной литературой, на основе лабораторной или практической работы.

4. Обобщение, систематизация и применение знаний. На этом этапе урока необходимо привести в единую систему усвоенные на уроке понятия и изученные прежде знания, а также применение их в жизни. Приемы: сравнение, сопоставление, составление таблиц.

5. Оперативный контроль.

6. Итог урока и сообщение домашнего задания.

2. Урок формирования навыков и умений:

1. Проверка выполнения домашнего задания, актуализация и коррекция опорных знаний и практического опыта обучающихся (подготовительные задания).

2. Сообщение темы, цели и задач урока, мотивация ученика.

3. Изучение нового материала (вводные упражнения).

4. Первичное применение приобретенных знаний (пробные упражнения).

5. Применение обучающимися знаний и действий в стандартных условиях с целью усвоения навыков (тренировочные упражнения).

¹ Онищук В.А. Дидактика современной школы. – М.: Народное образование, 1996. – С. 243, 244, 249–251.



6. Оперативный контроль.

7. Творческий перенос знаний и навыков в новые или измененные условия с целью формирования умений (творческие упражнения).

8. Итоги урока и сообщение домашнего задания.

3. Урок закрепления знаний, навыков:

1. Воспроизведение и коррекция опорных знаний, навыков и умений, необходимых обучающимся для самостоятельного выполнения практической работы.

2. Мотивация учебной деятельности, осознание обучающимися практической значимости применяемых знаний, умений и навыков, сообщение темы, цели и задач урока.

3. Осмысление содержания и последовательности действий: что в них известно, что необходимо творчески решить, какие обобщенные способы можно применить и т.д.

4. Самостоятельное выполнение обучающимися задания под контролем и с помощью учителя. Задание выполняют попарно, группами и т.д.

5. Обобщение и систематизация обучающимися результатов работы. Выполнив задания, обучающиеся анализируют полученные результаты, систематизируют их и отображают в виде таблиц, графиков, диаграмм, формулируют выводы.

6. Оперативный контроль.

7. Итоги урока и сообщение домашнего задания.

4. Урок обобщения и систематизации знаний:

1. Сообщение темы, цели, задач урока и мотивация учебной деятельности.

2. Воспроизведение и коррекция опорных знаний.

3. Повторение и анализ основных фактов, событий, явлений.

4. Обобщение и систематизация понятий, усвоение системы знаний и их применение для объявления новых фактов и для выполнения практических заданий.

5. Усвоение ведущих идей и основных теорий на основе широкой систематизации знаний.

5. Урок проверки и коррекции знаний, умений и навыков:

1. Мотивация учебной деятельности. Сообщение темы, цели и задач урока.

2. Проверка знания обучающимися фактического материала и их умений раскрывать элементарные внешние связи в предметах и явлениях (фронтальная беседа, индивидуальный опрос и т.д.).

3. Проверка знания обучающимися основных понятий, законов и их умений.

4. Объяснение их сущности, аргументация своих суждений (письменная работа, 6–10 листов).

5. Проверка глубины осмысления обучающимися знаний и степени их обобщения (письменный опрос, составление таблиц).

6. Применение обучающимися знаний в стандартных условиях.

7. Применение знаний в измененных (нестандартных) условиях.

8. Сбор выполненных заданий, их проверка, анализ и оценка.

9. Итоги урока и сообщение домашнего задания.

6. Комбинированный урок (дидактические цели: проверка ранее усвоенного и усвоение новых знаний):

1. Проверка выполнения обучающимися домашнего задания практического характера.

2. Проверка ранее усвоенных знаний:

а) методом фронтальной беседы;

б) методом индивидуального устного опроса или кратковременной письменной работы.

3. Мотивация учения обучающихся и сообщение темы, цели и задач.

4. Активизация знаний и умений.

5. Восприятие и осознание обучающимися нового учебного материала.

6. Осмысление, обобщение и систематизация знаний.

7. Подведение итогов урока и сообщение домашнего задания.

7. Комбинированный урок (дидактические цели: усвоение навыков и умений и творческое применение их на практике в измененных условиях):

1. Актуализация опорных знаний, навыков и умений (предварительные или подготовительные задания).

2. Мотивация учения обучающихся, сообщение темы, цели и задач урока.

3. Изучение нового материала (правила, законы), его восприятие, осознание и осмысление (вводные задания).

4. Первичное применение приобретенных знаний (пробные упражнения).

5. Усвоение навыков и умений на готовом материале в стандартных ситуациях (тренировочные упражнения по образцу, инструкции, задания).

6. Усвоение обобщенных умений на основе применения знаний и навыков в нестандартных ситуациях (творческие работы).

7. Самостоятельная работа на применение (творческое) знаний, умений и навыков. Проверка результатов выполнения задания.

8. Подведение итогов урока и сообщение домашнего задания.

Предлагаются также следующие типы уроков и их структуры в зависимости от звеньев процесса обучения:

1-е звено: тип урока – урок формирования знаний (классический, современный, проблемного формирования знаний, программированного формирования, киноурок, информационная лекция, проблемная лекция, информационная экскурсия, учебная консультация).

Структура:

- 1) Актуализация.
- 2) Изложение материала.
- 3) Организационное осмысление.
- 4) Перенос знаний в новые ситуации.
- 5) Обобщение.
- 6) Закрепление первичного.
- 7) Подведение итогов.

2-е звено: тип урока – урок закрепления и совершенствования знаний (семинар, консультация, урок закрепления знаний, заключительная конференция, учебная конференция).

Структура:

- 1) Проверка домашнего задания, актуализация опорных знаний.
- 2) Воспроизведение знаний.
- 3) Применение знаний в новой ситуации.
- 4) Перенос знаний на межпредметные связи.

Формы: фронтальная, групповая, индивидуальная, звеньевая, парная.

3-е звено: тип урока – урок формирования умений и навыков (учебно-практические занятия, лабораторная).

Структура:

1) Актуализация знаний, проверка домашнего задания.

2) Упражнения стандартного вида (воспроизведение).

3) Реконструктивно-вариативные упражнения (выбрать, подставить).

4) Творческая работа (оригинальные задания).

Формы: звеньевая, парная, индивидуальная, дифференцированно-групповая и индивидуализированная.

4-е звено: тип урока – применение знаний на практике (практические занятия в мастерских, занятия-практикумы, формы учебно-производственного труда).

5-е звено: тип урока – повторение и систематизация знаний в конце тем, разделов, учебного года (зачет в учебном звене, обзорная учебная конференция, заключительная экскурсия).

Форма – кооперированно-групповая.

6-е звено: тип урока – уроки контроля знаний:

1) Урок смешанного контроля.

2) Конкретно-практические задания (по деловым бумагам).

3) Конкретно-практические занятия (в мастерской).

4) Зачет.

5) Собеседование.

6) Олимпиада.

7) Экзамены.

8) Смотр знаний.

9) Зачет в учебных звеньях.

10) Тематическая конференция (по темам).

11) Итоговая конференция в конце года (выступают обучающиеся, оппоненты).

7-е звено: тип урока – комбинированные уроки. Одни комбинированные уроки проводятся с большим акцентом на изложение и формирование знаний, другие – на закрепление, совершенствование знаний, выработку умений и навыков, на проверку усвоения учебного материала, на повторение пройденного. Этот урок дробит процесс обучения на более мелкие отрезки. Полный отказ от

комбинированного урока может вызвать негативные последствия: нерациональное использование рабочего времени, ослабление контроля за ходом познавательной деятельности, увеличение порций учебного материала для изложения.

ВЛАДЕНИЕ СОДЕРЖАНИЕМ И ЕГО ДИДАКТИЧЕСКАЯ ОРГАНИЗАЦИЯ

1. Владение содержанием образования (знание содержания + применение его на практике).
2. Научность содержания, его новизна и использование результатов своих исследований.
3. Доступность содержания.
4. Развивающий и воспитывающий характер содержания.
5. Отбор оптимального по объему содержания и выделение в нем главного.
6. Опора на известное (актуализация прежних знаний), связь нового материала с ранее изученным.
7. Установление межпредметных связей (связь с содержанием других дисциплин).
8. Сочетание абстрактного и конкретного в содержании.
9. Разнообразие средств передачи содержания.
10. Ориентация содержания на формирование системы знаний, умений, навыков.

СТРУКТУРНО-КОМПОЗИЦИОННОЕ ПОСТРОЕНИЕ УЧЕБНОГО ЗАНЯТИЯ

1. Выполнение педагогом основных функций в процессе обучения (комплексное решение задач образования, воспитания, развития).
2. Выбор наиболее целесообразной структуры учебного занятия в соответствии с решаемыми задачами.
3. Целенаправленная взаимосвязь основных компонентов учебного процесса между собой (педагог – обучаемые – содержание).
4. Выбор средств осуществления педагогической коммуникации в соответствии с поставленной целью (формы, методы, средства обучения, методы педагогического стимулирования и мотивации).

5. Четкость, логичность перехода от этапа к этапу, соединения звеньев учебного процесса между собой.

6. Рациональное распределение времени между этапами учебного занятия.

7. Выбор подходящего темпа обучения, устранение непроизводительных затрат времени.

8. Оперативная корректировка учебного занятия.

9. Повышение интенсивности обучения (увеличение объема знаний, усваиваемых за одно и то же время).

10. Создание оптимальных условий обучения.

ПЕДАГОГИЧЕСКОЕ СТИМУЛИРОВАНИЕ И МОТИВАЦИЯ УЧЕБНОЙ ДЕЯТЕЛЬНОСТИ

1. Использование возможностей педагогического воздействия на личность обучаемого компонентов учебного процесса (личности педагога, содержания образования, форм, методов, средств обучения).

2. Формирование мотивов обучения.

3. Применение методов стимулирования учебной деятельности (педагогическое требование, поощрение, наказание, соревнование, общественное мнение).

4. Формирование познавательного интереса.

5. Сочетание контроля и самоконтроля в процессе обучения как стимулирующего воздействия.

6. Сочетание требовательности и уважения к личности обучаемого. Опора на положительные качества и особенности обучаемого.

7. Микроклимат. Взаимоотношения педагога с обучаемыми, стиль общения и руководства в процессе обучения.

8. Формирование долга и ответственности в учении.

9. Воспитание творческого отношения к учебному процессу.

10. Профессиональная ориентация и формирование профессиональной направленности личности в процессе обучения.

ОРГАНИЗАЦИЯ УЧЕБНОЙ ДЕЯТЕЛЬНОСТИ ОБУЧАЕМЫХ

1. Четкая формулировка целей, постановка задач и доведение их до обучаемых.
2. Построение обучения как системы организации учебной деятельности обучаемых.
3. Выбор методов учения в соответствии с поставленными задачами, содержанием и возможностями обучаемых.
4. Система организации самостоятельной аудиторной и вне-аудиторной учебной деятельности, формирование познавательной самостоятельности.
5. Учет индивидуальных особенностей и возможностей обучаемых. Индивидуализация и дифференциация в организации учебной деятельности.
6. Сочетание индивидуальной и коллективной форм деятельности обучающихся.
7. Обучение приемам познавательной деятельности. Воспитание культуры труда обучающихся.
8. Разнообразие средств организации учебной деятельности.
9. Учет трудностей, встречающихся при усвоении содержания, и дидактическая подготовленность к их преодолению.
10. Оперативная корректировка учебной деятельности.

ОРГАНИЗАЦИЯ СОБСТВЕННОЙ ДЕЯТЕЛЬНОСТИ ПЕДАГОГА

1. Владение всеми видами обучающей деятельности и их сочетание.
2. Ориентация обучающей деятельности педагога на организацию познавательной деятельности обучаемых.
3. Проявление конструктивных, гностических, организационных и коммуникативных умений.
4. Педагогическая техника (речь, жесты, установление контакта с аудиторией, форма и структура представления информации, техника применения средств обучения, умение рассредоточить внимание на всю аудиторию, внимание к отвечающему, умение выслушать и т.д.).
5. Научная организация педагогического труда.

6. Выбор оптимальных форм, методов и средств для конкретной аудитории.
7. Педагогический такт. Владение собой, своим настроением.
8. Умение осуществлять перестройку своей деятельности. Импровизация.
9. Творческое отношение к деятельности. Творческое использование опыта преподавателей. Собственные педагогические находки.
10. Использование в педагогической деятельности личностных качеств и возможностей. Индивидуальный стиль педагогической деятельности.

СИСТЕМНАЯ КЛАССИФИКАЦИЯ МЕТОДОВ ОБУЧЕНИЯ

На уроке необходимо оптимальное сочетание методов обучения (оценка обоснованности выбранного метода).

Слово *метод* своими истоками восходит к понятию «*деятельность*». Деятельность можно организовать, стимулировать и контролировать.

I. Методы организации учебно-познавательной деятельности

1. *Перцептивный аспект* (перцепция – восприятие). Сюда входят методы, обеспечивающие передачу и прием учебной информации посредством слушания, наблюдения, практических действий:

- а) *словесные методы*: рассказ, лекция, беседа, инструктаж, чтение учебника или справочной литературы, звуковоспроизведение;
- б) *наглядные методы*: демонстрация, иллюстрация, показ плакатов, репродукций, всех видов проекций, фотографий, схем, чертежей;
- в) *практические методы*: упражнения, лабораторные опыты, трудовые действия.

2. *Гностический аспект* – посредством путем самостоятельного размышления над отдельной операцией путем активного запоминания. Сюда входят методы, различающиеся по характеру усвоения:

а) *объяснительно-иллюстративные методы*;

б) *репродуктивные методы*;

в) *проблемные методы*;

г) *частично-поисковые методы*;

д) *исследовательские* (закон Архимеда) методы.

3. **Логический аспект** – методы, характеризующие мыслительные операции при подаче и усвоении учебного материала:

а) *индуктивные, дедуктивные, традуктивные*: от частного – к обобщенному, от обобщенного – к частному, уровень обобщения не меняется, от обобщенного – к обобщенному, от частного – к частному; от факта – к факту.

б) *конкретные и абстрактные*: анализ, деление на части, синтез, сравнение, обобщение, классификация, систематизация.

4. **Управленческий аспект** – методы характеризующие степень самостоятельности обучаемого в учебной деятельности:

а) *методы, применяемые под непосредственным руководством учителя*;

б) *методы самостоятельной учебной деятельности*.

II. Методы стимулирования и мотивации учебной деятельности

1. **Методы стимулирования сознательности, ответственности, настойчивости, долга** – *убеждение, требование, приучение, упражнение, поощрение, наказание*.

2. **Методы стимулирования интереса к учению** – *познавательные игры, учебные дискуссии, опора на неожиданность, парадоксальность, занимательность, создание ситуации новизны и успеха* (арбуз – ягода, у репчатого лука – стебель).

III. Методы контроля и самоконтроля учебной деятельности

1. Устные, письменные.

2. Фронтальные, групповые и индивидуальные.

3. Итоговые или текущие.

4. С применением ТСО или без.

5. Программированные или непрограммированные виды учебной деятельности обучающихся:

• репродуктивный (деятельность по образцу);

• репродуктивно-поисковый (стандартный поиск);

• частично-поисковый (элемент нестандартного поиска);

• поисковый (творческая работа).

Формы работ

1. Фронтальная.

2. Парная.

3. Звеньевая (закрепление, систематизация и контроль знаний).

4. Бригадная (лабораторная работа в зависимости от оборудования).

5. Дифференцированно-групповая (группы с равными возможностями).

6. Кооперативно-групповая.

7. Индивидуальная (каждый работает самостоятельно).

8. Индивидуализированная (задание в соответствии с учебными возможностями).

9. Индивидуально-групповая (класс – самостоятельно, учитель – с группой обучающихся).

Стимулирующие методы

1. Метод поощрения.

2. Коллективный характер работы.

3. Взаимный контроль и самоконтроль.

4. Разъяснение общественной значимости труда.

5. Создание благоприятного климата, фона.

6. Разнообразие видов работы и единая ее динамичность.

7. Стимулирование анализом жизненных ситуаций.

Приемы активного обучения

1. Постановка вопроса при изложении материала.

2. Включение в него отдельных практических, ситуационных задач.

3. Побуждение к ведению записей.

4. Создание ОК, таблиц.

5. Корректировка текста.

6. Выбор главного из текста по заданной теме.

7. Конструирование модели.

8. Сжатие текста.

9. Визуализация сжатого текста.

10. Развернутый ответ по визуализации.

11. Составление рецензии.

12. Составление задания в текстовой форме.
13. Исследование на заданную тему по тексту, карте, иллюстрации, справочной литературе.
14. Составление заметок путешественника по заданному началу, середине, концу.
15. Составление гипотезы.
16. Составление конкретных задач, плана.
17. Ведение деловой игры, разыгрывание ролей, дидактические игры.
18. Учебная дискуссия, диспут, диалог.
19. Мозговая атака, атака «веером».
20. Создание особых проблемных ситуаций.
21. Составление алгоритмов, логической структуры.
22. Составление вопросов на заданную тему.
23. Выявление общего и особенного в событиях, процессах, явлениях.
24. Запись главного в процессе передачи содержания учителем, учащимися.
25. Анализ ответов других учащихся.
26. Организация работы консультантов групп, пары.
27. Анализ противоречий.
28. Организация самостоятельного поиска (решить разными способами, найди рациональный, сравни и оцени два подхода и т.п.).
29. Организация работы с первоисточниками (летописи, былины, мемуары, справочные материалы и т.п.).
30. Перекодирование информации (перевести текст в образ, график, образ в пантомиму и т.д.).
31. Развитие навыков видения проблем по заданным критериям.
32. Развитие навыков публичной речи и актерского искусства, навыков коммуникации.
33. Развитие навыков групповой работы, совместной деятельности.
34. Развитие навыков систематизации информации.

ПЕДАГОГИЧЕСКАЯ ПРАКТИКА «ПРОБНЫЕ УРОКИ И ЗАНЯТИЯ»

Содержание педагогической практики

Педагогическая практика «Пробные уроки и занятия» является этапом непосредственной подготовки студентов университета к осуществлению учебной деятельности учителя. Она включает разнообразные виды учебной работы, которую выполняют студенты-практиканты в школе под руководством учителей-наставников и руководителей педагогической практики. Как правило, педагогическая практика «Пробные уроки и занятия» проводится на предпоследнем курсе в период теоретического обучения, после изучения или параллельно с изучением теории обучения и частных методик. Продолжительность и сроки проведения данного вида педагогической практики определяются учебным планом подготовки будущих учителей школы.

Цель педагогической практики «Пробные уроки и занятия» состоит в том, чтобы сформировать у студентов университета личностную готовность к работе учителем в школе, умение организовать и провести учебную работу со школьниками.

Основные *задачи* педагогической практики:

- формирование личностно-мотивационной готовности студентов университета к педагогической деятельности;
- формирование у практикантов умения наблюдать за учебным процессом и анализировать его результаты;
- изучение практикантами содержания и системы планирования учебной работы в школе.

В процессе подготовки к педагогической практике и ее проведения студенты университета должны:

1. *Изучить:*

- структуру и содержание учебного плана и учебных программ школы;
- структуру и содержание планирования учителем учебной работы со школьниками;
- методы обучения, используемые в учебном процессе;
- содержание познавательных интересов и мотивов учения школьников;

- виды домашних учебных заданий и степень самостоятельности школьников в их выполнении;
 - структуру и содержание различных типов уроков, методику их подготовки и проведения;
 - содержание и особенности организации внеурочной учебной работы по предмету;
 - содержание и методику подготовки и проведения экскурсии.
- 2. *Овладеть умениями:***
- наблюдать за учебно-воспитательной деятельностью учителя в классе, осуществлять ее анализ;
 - выделять этапы организации учебно-познавательной деятельности учащихся по овладению содержанием изучаемого материала;
 - применять разнообразные методы обучения на уроке;
 - определять цель и задачи урока, составлять его план-конспект и проводить урок;
 - изготавливать наглядные пособия и разрабатывать дидактический материал к урокам;
 - осуществлять внеурочную учебную работу по предметам школы.

Список литературы

1. Букатов, В. М. Педагогические тайнства дидактических игр / В. М. Букатов. – М. : Моск. психол.-соц. ин-т, 1997. – 96 с.
2. Зверева, В. И. Образовательная программа школы: структура, содержание, технология разработки / В. И. Зверева. – М. : Центр «Педагогический поиск», 1998. – 170 с.
3. Зорина, Л. Я. Программа, учебник, учитель / Л. Я. Зорина. – М. : Знание, 1989. – 80 с.
4. Иванов, И. П. Коллекция творческих дел / И. П. Иванов. – М. : Педагогика, 1987. – 175 с.
5. Ильницкая, И. А. Проблемные ситуации и пути их создания на уроке / И. А. Ильницкая. – М. : Знание, 1985. – 80 с.
6. Кириллова, Г. Д. Теория и практика урока в условиях развивающего обучения / Г. Д. Кириллова. – М. : Просвещение, 1980. – 182 с.
7. Кириллова, И. Индивидуальность и индивидуальный подход / И. Кириллова, М. К. Акимова, В. Т. Козлова. – М. : Знание, 1992. – 80 с.

8. Коротов, В. М. Идущему на первые уроки / В. М. Коротов. – М. : Педагогика, 1977. – 260 с.
9. Лихачев, Б. Т. Педагогика : курс лекций / Б. Т. Лихачев. – М. : Прометей, 1996. – 464 с.
10. Лысенкова, С. Н. Когда легко учиться / С. Н. Лысенкова. – Минск : Народная асвета, 1990. – 176 с.
11. Лысенкова, С. Н. Методом опережающего обучения / С. Н. Лысенкова. – М. : Просвещение, 1988. – 192 с.
12. Матюхина, М. В. Мотивация учения младших школьников / М. В. Матюхина. – М. : Просвещение, 1984. – 144 с.
13. Онищук, В. А. Урок в современной школе / В. А. Онищук. – М. : Просвещение, 1981. – 144 с.
14. Педагогика / под ред. П. И. Пидкасистого. – М. : Рос. пед. агентство, 1995. – 638 с.
15. Педагогическая практика / под ред. Г. М. Каджаспировой, Л. В. Бориковой. – М. : Akademia, 1998. – 144 с.
16. Пидкасистый, П. И. Организация самостоятельной деятельности учеников на уроке / П. И. Пидкасистый, Б. И. Коротяев. – М. : Просвещение, 1985. – 168 с.
17. Подласый, И. П. Педагогика начальной школы / И. П. Подласый. – М. : Владос, 2000. – 400 с.
18. Скок, Г. Б. Как анализировать собственную педагогическую деятельность / Г. Б. Скок. – М. : Рос. пед. об-во, 2000. – 102 с.
19. Яковлев, С. Методика и техника урока в школе / С. Яковлев, А. М. Сохор. – М. : Просвещение, 1985. – 260 с.

Организация педагогической практики

1. Педагогическая практика «Пробные уроки и занятия» проводится в классах основной и полной средней школы. Для прохождения педагогической практики студенты университета прикрепляются по одному человеку к классу, где выполняют весь объем работы, предусмотренный программой практики. Их прикрепление проводит групповой руководитель совместно с руководством школы.

2. Студенты-практиканты обязаны подчиняться общему распорядку и режиму работы школы, выполнять поручения руководителей практики и учителей-наставников.

3. Каждый студент-практикант составляет на весь период педагогической практики индивидуальный календарный план работы, который утверждается групповым руководителем.

4. В подгруппе практикантов на весь период педагогической практики составляется график проведения уроков и внеурочных занятий по учебным предметам, экземпляр которого сдается групповому руководителю.

5. По вопросам проведения уроков, внеурочных занятий по учебным предметам практиканты получают консультации у группового руководителя, преподавателей педагогики, частных методик, а также учителей-наставников. Для проведения уроков и внеурочных занятий студенты-практиканты заранее пишут подробные планы-конспекты, которые проверяются и утверждаются руководителями педагогической практики.

6. С целью более эффективного овладения методикой учебной работы со школьниками в подгруппе практикантов проводятся деловые игры, на которых «проигрываются» уроки, внеурочные занятия по учебным предметам. Это «проигрывание» организуют групповой руководитель практики, преподаватели педагогики и частных методик.

7. Пробные и зачетные уроки и внеурочные занятия по учебным предметам практиканты проводят в присутствии руководителей практики. Зачетные уроки и внеурочные занятия детально анализируются и оцениваются руководителями педагогической практики. Дифференцированная оценка проведенных практикантом уроков и внеурочных занятий выставляется в специальную ведомость, которая заполняется для подгруппы практикантов.

8. В течение всей педагогической практики студенты-практиканты ведут дневник, в котором описывают содержание выполненной работы, свои наблюдения и замечания.

9. В каждой подгруппе практикантов назначается староста, который отвечает за ведение журнала педагогической практики, учет посещаемости студентами школы, а также выполняет отдельные поручения руководителей практики.

Отчетная документация по педагогической практике

К окончанию педагогической практики (ее защите) студенты-практиканты представляют групповому руководителю следующую отчетную документацию:

1. Письменный отчет по педагогической практике.
2. Планы-конспекты проведенных зачетных уроков и внеурочных занятий по учебным предметам.
3. Дневник педагогической практики.

Раздел I. Общие сведения о школе и классе

| |
|--|
| Наименование школы |
| Директор школы |
| Фамилия, имя, отчество завуча по учебной (внеучебной, воспитательной) работе |
| Фамилия, имя, отчество учителя-наставника (предметника) |
| Фамилия, имя, отчество классного руководителя |

Раздел II

Класс _____

Список учеников класса

Актив класса

Расписание звонков и уроков

Раздел III. Содержание и анализ работы практиканта в школе

| Дата | Содержание работы | Анализ проведенной работы |
|------|-------------------|---------------------------|
| | | |

Примечание. В методических рекомендациях по каждому виду педагогической практики приводится своя форма описания содержания и анализа проведенной практикантом в школе работы.

| День недели | Время | Учебный предмет, класс | Кабинет |
|-------------|-------------|------------------------------|---------|
| Понедельник | 8.00–8.45 | 1. История Отечества (7 «а») | 25 |
| | 8.55–9.40 | 2. Обществознание (10 «б») | 25 |
| | 10.10–10.55 | и т.д. | |
| | 11.05–11.50 | | |
| и т.д. | | | |

Схема посадки учеников в классе

| | | | | | |
|----------------|-----------------|----------------|-------------------|---------------|-------------------|
| Стол учителя | | | | | |
| Иванов Петя | Сергеева Оля | Панов Денис | Зими́на Наташа | Котова Юля | Петров Серге́я |
| и т.д. | | | | | |

Раздел IV. Календарный план прохождения педагогической практики

Общие выводы

При осуществлении психолого-педагогического анализа уроков следует обратить особое внимание на следующие вопросы:

- Какова структура урока? Насколько рационально распределено учителем время между отдельными его этапами?
- Какие методы обучения использовались учителем на уроке? Какова их педагогическая целесообразность?
- Достигнуты ли запланированные учителем цели и задачи урока?
- Каково качество усвоения учащимися учебного материала?
- Насколько эффективно учитель побуждал всех детей к мышлению? Как развивались им другие познавательные процессы учащихся: восприятие, внимание, память, воображение?
- Какие педагогические способы и методические приемы использовал учитель для формирования у школьников познавательных интересов и мотивов?
- Использовались ли на уроке коллективные формы организации учебного труда учащихся?

ПРИМЕРНАЯ СХЕМА ПЛАНА-СЦЕНАРИЯ ПРОВЕДЕНИЯ ВНЕУРОЧНОГО ЗАНЯТИЯ ПО ПРЕДМЕТУ

1. Тема занятия.
2. Цель занятия.
3. Оформление помещения.
4. План-сценарий проведения занятия.
5. Используемая литература.

После проведения внеурочного занятия по учебному предмету оно анализируется и оценивается руководителями педагогической практики.

Примечание. План-сценарий внеурочного занятия по учебному предмету оформляется в отдельной тетради и сдается групповому руководителю вместе с другими материалами отчетной документации по педагогической практике.

ПРИМЕРНАЯ СХЕМА ПЛАНА-КОНСПЕКТА УРОКА

Типуальный лист

Наименование школы _____
 План-конспект урока по _____ в ___ «__» классе

Практикант _____
 (фамилия, имя)

Методист _____
 (фамилия, имя, отчество)

Учитель _____
 (фамилия, имя, отчество)

Дата проведения « _____ » _____ 200__ года

Затем со следующей страницы пишется план-конспект урока по схеме:

1. Тема урока.
2. Цель урока.
3. Задачи урока:
 - а) образовательные;
 - б) воспитательные;
 - в) развивающие.
4. Оборудование, наглядные пособия и дидактический материал к уроку.
5. План урока (его этапы).
6. Ход урока (сценарий его проведения).

Цель обучения определяется его общей направленностью на всестороннее формирование и развитие личности школьника. Поэтому в процессе обучения учитель должен хорошо представлять и четко формулировать цель каждого урока. Цель урока есть мысленное представление конечного результата учебно-познавательной

деятельности учащихся. Четкое определение цели урока и сообщение ее школьникам стимулирует их учебно-познавательную деятельность и концентрирует внимание и усилия на достижении тех результатов, которые определены целью урока. Цель урока конкретизируется в образовательных, воспитательных и развивающих задачах.

При определении содержания урока необходимо:

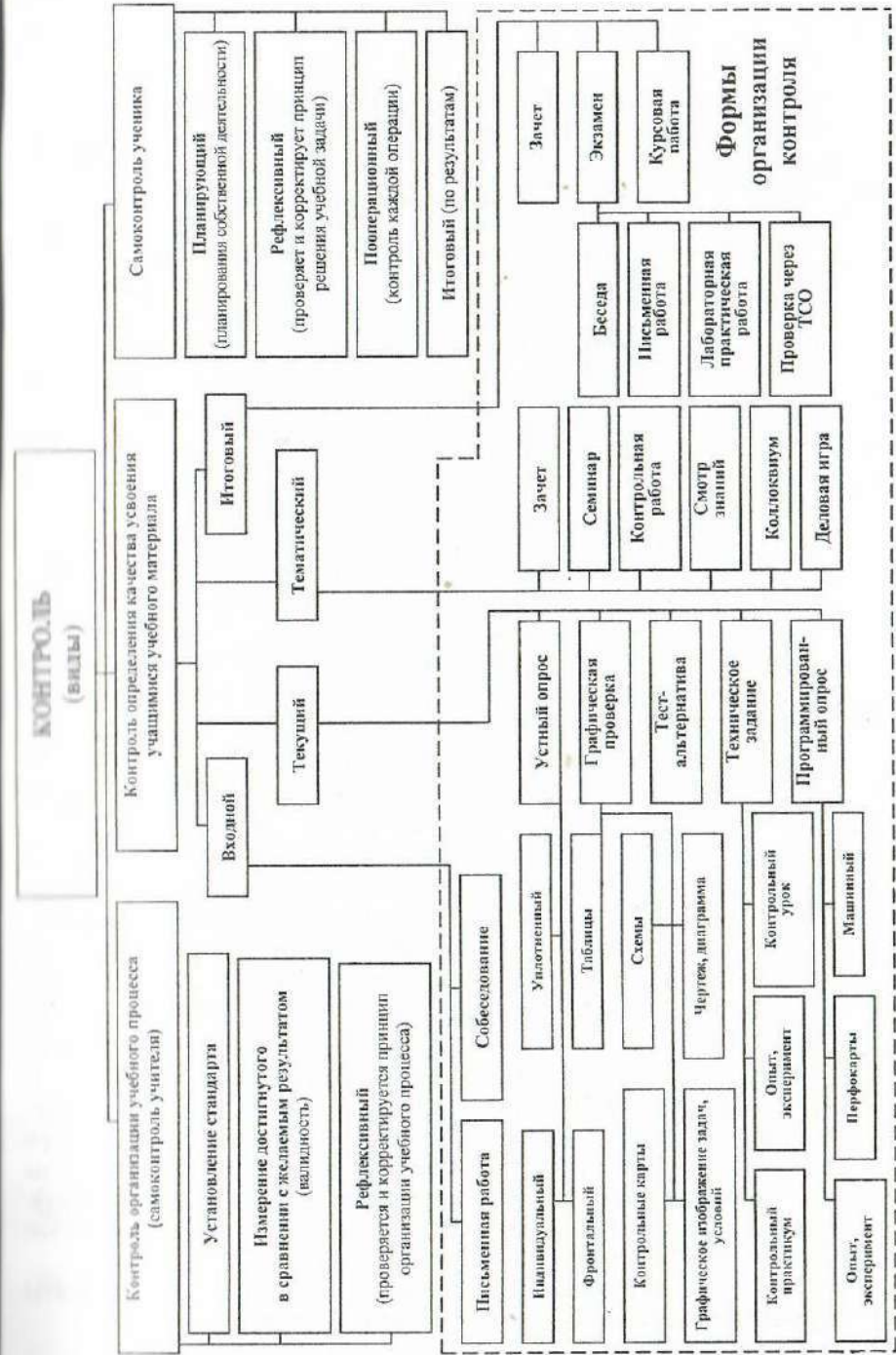
- выделить вопросы, которые связывают новый учебный материал с ранее изученным;
- определить основные представления и понятия, которые должны изучить школьники на уроке;
- определить специальные и учебно-познавательные умения и навыки, которыми должны овладеть учащиеся в процессе изучения учебного материала;
- выделить мировоззренческие и нравственно-эстетические идеи, которые заключены в изучаемом материале и на которые необходимо ориентировать учащихся;
- подобрать задания, направленные на развитие познавательных способностей школьников.

При поддержании дисциплины на уроке воспользуйтесь рекомендациями Р.Х. Шакурова¹:

1. Приходите в кабинет немного раньше звонка. Проверьте, все ли готово к уроку. Добивайтесь, чтобы все ученики приветствовали вас организованно. Старайтесь показать ученикам красоту и привлекательность организованного начала урока, но стремитесь, чтобы на это уходило как можно меньше времени.

2. Не тратьте времени на поиски страницы предмета в классном журнале, ее можно приготовить на перемене.

¹ См.: Шакуров Р.Х. Творческий рост педагога. – М.: Просвещение, 1985. – С. 79, 80.



ПЕДАГОГИЧЕСКАЯ ПРАКТИКА «ВНЕКЛАССНАЯ ВОСПИТАТЕЛЬНАЯ РАБОТА»

Содержание педагогической практики

Педагогическая практика «Внеклассная воспитательная работа» является этапом непосредственной практической подготовки студентов-практикантов к осуществлению воспитательной работы в школе. Она проводится, как правило, в рамках психолого-педагогической практики. Объем педагогической практики определяется учебным планом и позволяет студентам не только применить теоретические знания на практике, но и значительно расширить их, реализуя функции классного руководителя.

Цель данного вида педагогической практики состоит в том, чтобы закрепить и расширить психолого-педагогические знания студентов университета по теории и методике воспитания и выработать необходимые умения и навыки организации и проведения воспитательной работы со школьниками.

Основными *задачами* педагогической практики являются:

- изучение практикантами содержания и системы воспитательной деятельности классного руководителя;
- формирование у студентов университета умений наблюдать за поведением и деятельностью детей разного возраста и воспитательной работой учителя, анализировать ее;
- выработка у студентов-практикантов умений осуществлять воспитательную работу со школьниками и проводить ее анализ.

Содержание заданий по педагогической практике «Внеклассная воспитательная работа» предусматривает проведение студентами-практикантами наблюдений за педагогической деятельностью учителя и поведением школьников, а также привлечение практикантов к осуществлению воспитательной работы с ними в качестве помощника классного руководителя. Результаты наблюдений за детьми школьного возраста и воспитательной деятельностью классного руководителя, полученные студентами-практикантами при прохождении педагогической практики, могут использоваться на занятиях по педагогике при изучении теории и методики воспитания, а также при написании рефератов и курсовых работ по психолого-педагогическим дисциплинам.

В период прохождения педагогической практики студенты университета должны выполнить следующие *задания*:

1. Составить индивидуальный календарный план прохождения педагогической практики.

2. Изучить систему планирования учителем, классным руководителем воспитательной работы со школьниками.

3. Провести наблюдение за умением школьников правильно вести себя на уроках.

4. Посетить несколько уроков учителя-наставника, классного руководителя с целью изучения реализации ими воспитательной и развивающей функций обучения.

5. Посетить воспитательные мероприятия и провести наблюдение за использованием учителем-наставником, классным руководителем методов, средств и форм организации воспитания.

6. Определить уровень (стадию) развития ученического коллектива и изучить деятельность учителя-наставника, классного руководителя по его формированию.

7. Подготовить и провести воспитательные мероприятия по умственному, нравственному, эстетическому и физическому формированию учащихся класса.

8. Организовать и провести со школьниками коллективное творческое дело.

9. Оказать помощь учителю в работе с родителями школьников.

В процессе подготовки к педагогической практике и ее прохождения студенты университета должны:

1. *Изучить:*

- структуру и содержание плана воспитательной работы классного руководителя;
- способы реализации классным руководителем воспитательной и развивающей функций обучения;
- методы, средства и формы организации воспитательной работы в классе, методику подготовки и проведения воспитательных мероприятий;
- уровни (стадии) развития ученического коллектива и систему работы классного руководителя по его формированию;
- систему воспитательной работы классного руководителя по умственному, нравственному, эстетическому и физическому формированию школьников;
- содержание и формы совместной работы классного руководителя с родителями школьников.

2. *Овладеть умениями:*

- наблюдать за воспитательной деятельностью классного руководителя, анализировать ее;
- наблюдать за поведением и деятельностью школьников, вести протокол наблюдения, анализировать его;
- выделять применяемые учителем методы, средства и формы организации воспитательной работы со школьниками;
- подготовить, составить план-сценарий и провести различные воспитательные мероприятия, направленные на развитие личности школьника;
- организовать и провести с учащимися класса коллективное творческое дело.

Список литературы

1. Богданова, О. С. Методика воспитательной работы в начальных классах / О. С. Богданова, В. И. Петрова. – М. : Просвещение, 1980. – 207 с.
2. Зверева, О. Л. Семейная педагогика и домашнее воспитание / О. Л. Зверева, А. Н. Ганичева. – М. : Akademia, 1999. – 160 с.
3. Коротов, В. М. Развитие воспитательных функций коллектива / В. М. Коротов. – М. : Педагогика, 1974. – 280 с.
4. Кутьев, В. О. Внеурочная деятельность школьников / В. О. Кутьев. – М. : Просвещение, 1983. – 223 с.
5. Лихачев, Б. Т. Педагогика : курс лекций / Б. Т. Лихачев. – М. : Прометей, 1996. – 464 с.
6. Педагогика / под ред. И. П. Пидкасистого. – М. : Рос. пед. об-во, 1995. – 638 с.
7. Педагогическая практика / под ред. Г. М. Каджаспировой, Л. В. Бориковой. – М. : Akademia, 1998. – 144 с.
8. Подласый, И. П. Педагогика начальной школы / И. П. Подласый. – М. : Владос, 2000. – 400 с.
9. Сергеева, В. П. Классный руководитель. Планирование и организация работы от А до Я / В. П. Сергеева. – М. : Пед. об-во России, 2001. – 256 с.
10. Скок, Г. Б. Как анализировать собственную педагогическую деятельность / Г. Б. Скок. – М. : Рос. пед. об-во, 2000. – 102 с.
11. Фридман, Л. М. Психологическая наука – учителю / Л. М. Фридман, К. Н. Волков. – М. : Просвещение, 1985. – 224 с.

12. Чепиков, В. Т. Теоретические основы нравственного воспитания младших школьников / В. Т. Чепиков. – Нальчик, 1992. – 111 с.
13. Щуркова, Н. Е. Классное руководство / Н. Е. Щуркова. – М. : Пед. об-во России, 2000. – 256 с.

Отчетная документация по педагогической практике

К окончанию педагогической практики (ее защите) студенты-практиканты представляют групповому руководителю следующие отчетные документы:

1. Отчет по педагогической практике.
2. Дневник педагогической практики.
3. Планы-конспекты проведенных воспитательных мероприятий со школьниками.
4. Анализ воспитательного плана классного руководителя и анализ проведенного внеклассного мероприятия.

АНАЛИЗ ВНЕКЛАССНОГО МЕРОПРИЯТИЯ

1. Наименование воспитательного мероприятия, дата проведения, место, возраст детей.
2. Определение формы (жанра): этическая беседа, диспут, праздник, поход-экскурсия, психологический тренинг, урок самоуправления и др.
3. Конкретные педагогические цели и воспитательные задачи, реализуемые именно на этом мероприятии (напомним, что главной целью воспитательного мероприятия является изменение отношений). Например:
 - воспитание интереса к технике, животным, науке, искусству, политике, спорту, своему внутреннему миру, самовоспитанию;
 - изменение характера межличностных (межгрупповых) отношений в коллективе класса (воспитание уважения друг к другу, терпимости, готовности помочь и т.д.);
 - изменение психологического климата в классе (после какой-либо неудачи, конфликта, трудной сессии);
 - изменение отношения к какому-либо члену коллектива (он интересно рассказал о своем увлечении, о котором никто ранее в классе не знал, и у него появились товарищи, единомышленники);

- обнаружение, пробуждение, развитие способностей кого-либо из членов коллектива (изменение отношения к себе);

- изучение правил этикета в поведении на вечере, танцах, банкете, в ресторане, на званом ужине (этикет мы понимаем как культурную форму самозащиты и самоутверждения в обществе);

- общение с природой, приобретение знаний и умений, необходимых в экстремальной ситуации;

- другое.

4. Наличие плана подготовки и проведения мероприятия, его продуманность, целесообразность, завершенность.

5. Участие коллектива воспитанников в разработке целей, плана проведения мероприятия и мотивация участников на активность.

6. Описание и анализ хода подготовительной работы, распределение поручений, отношение участников к их выполнению.

7. Педагогическая позиция педагога, стимулирование инициативы, активности, самостоятельности воспитанников, искусство привлечения помощников.

8. Учет возрастных особенностей, индивидуальных и коллективных запросов и интересов детей.

9. Позиция школьников при проведении мероприятия (активность и инициатива или безразличие и пассивность).

10. Положительные, наиболее удачные моменты проведенного мероприятия, наличие воспитывающей ситуации: нравственная радость, гордость за себя и товарищей или нравственное раскаяние. Недостатки и трудности в работе, пути их устранения.

11. Степень достижения поставленных целей.

12. Устремленность в будущее, наличие перспектив, развитие проблемы в следующих мероприятиях, системность воспитательной работы в классе.

МОДЕЛИРОВАНИЕ СОДЕРЖАНИЯ ВНЕКЛАССНОГО МЕРОПРИЯТИЯ

Ход занятия включает в себя четыре основных этапа:

1. **Организационный момент (1–3 мин.).** *Цель* – переключить детей на другой вид деятельности, вызвать интерес и положительные эмоции.

2. **Вводная часть (9–15 мин.).** *Цель* – активизировать детей, расположить их к творческому участию. Можно использовать разнообразные средства активизации, задания на смекалку: ребус, кроссворд, шараду, головоломку, проблемную беседу и т.д.

3. **Основная часть (20–25 мин.),** по времени самая продолжительная. *Цель* – реализация основной идеи занятия, требует особой эмоциональной атмосферы. Педагог использует разнообразные методы формирования поведения: упражнения, воспитывающие ситуации, игры, приучения, поручения и т.д.

4. **Заключительная часть (9–11 мин.).** *Цель* – систематизация полученного детьми опыта.

Педагог использует конкретные задания тестового характера в форме кроссвордов, мини-викторин, игровых ситуаций.

Рекомендации начинающему педагогу в организации праздника

Организуя детский праздник, помните:

1. Тема праздника должна быть интересной, лично значимой для каждого участника, соответствовать возрасту детей.

2. Создавая праздник, необходимо помнить о его структуре:

а) пролог – вступительная часть праздника, настраивающая участников на определенное эмоциональное восприятие, это эпиграф ко всему празднику;

б) завязка – эпизод, запускающий в движение сюжет праздника;

в) развитие действия – смена видов деятельности, смена эпизодов, которые добавляют торжеству все новые и новые краски;

г) финал – самый яркий, красочный, эмоциональный эпизод праздника (это может быть коллективная игра, коллективное пение, ритуалы посвящения или награждения).

3. Дети и гости должны быть не зрителями, а участниками праздника.

4. Разумно включайте средства идейно-эмоционального воздействия (музыку, художественное оформление, костюмы, слово, песни, танец, театрализацию и т.д.), они должны быть подчинены теме праздника.

5. Чередуйте различные виды деятельности: исполнение, соревнование, рисование, чтение и прослушивание стихов, песен, игру, свободное общение.

6. Продолжительность детского праздника для младшего школьного возраста не должна превышать полутора часов. Чрезмерно много стихов, песен, игр, заданий, эмоций – тоже плохо, во всем нужна мера.

7. Организатору праздника следует заранее хорошо продумать все мелочи: где что поставить, кого как рассадить, чтобы было удобно и всем видно.

8. Если в ваш праздник включены конкурсы, состязания, соревнования, то:

а) четко объясняйте задание;

б) создавайте одинаковые условия для их выполнения (место, время, инвентарь);

в) следите, чтобы задания по трудности соответствовали возрасту и полу ребенка; одинаково недопустимы очень легкие и очень трудные задания, так как дети теряют к ним интерес;

г) обеспечьте, чтобы судейство осуществляло компетентное жюри;

д) проследите, чтобы результаты соревнования на каждом этапе были доведены до участников и болельщиков;

е) обязательно предусмотрите ритуал награждения (это может быть ленточка, венок победителя, грамота, кубок, переходящий приз, сувенир, сделанный руками детей, книги, открытки, круг почта).

9. НИКАКИХ ГЕНЕРАЛЬНЫХ РЕПЕТИЦИЙ! Можно заранее выучить танец, сценку, стихи. На самом празднике обязательно должны быть сюрпризы и импровизация. Сюжетный ход, объединяющий различные части праздника, и сам сценарий сохраняется в тайне от детей. Немного стихийности – и праздник от этого только выиграет!

Созидающие приемы:

- убеждение;
- поощрение;
- доброта, внимание и забота;
- обходное движение;
- просьба;
- показ умений и превосходства учителя;
- активизация сокровенных чувств ребенка;
- опосредствование;

- фланговый подход;
- пробуждение гуманных чувств;
- проявление огорчения;
- моральная поддержка и укрепление веры в собственные силы;
- организация успеха в учении;
- доверие;
- вовлечение в интересную деятельность;
- нравственное упражнение.

Тормозящие приемы:

- параллельное педагогическое действие;
- приказание;
- ласковый упрек;
- намек;
- мнимое безразличие;
- ирония;
- развенчание;
- мнимое недоверие;
- проявление возмущения;
- осуждение;
- наказание;
- предупреждение;
- возбуждение тревоги о предстоящем наказании;
- взрыв.

СОДЕРЖАНИЕ ДЕЯТЕЛЬНОСТИ КЛАССНОГО РУКОВОДИТЕЛЯ

ОСНОВНЫЕ ОБЯЗАННОСТИ КЛАССНОГО РУКОВОДИТЕЛЯ

Общие требования к объему и качеству работы классного руководителя вытекают из Кодекса законов о труде (КЗоТа) РФ (ст. 130), Закона РФ «Об образовании», а также Устава и концепции деятельности школы и Положения о классном руководителе.

1. Минимальное рабочее время, которое классный руководитель обязан посвящать воспитанникам в течение недели, – 6 часов (30 процентов от ставки учителя).

2. Час классного руководителя (*классный час*) проводится один раз в неделю по расписанию, о чем делается запись в журнале.

3. Количество воспитательных мероприятий – не менее двух дел в месяц, одно из которых может быть общешкольным. Мероприятие должно быть хорошо подготовлено, его программа (сценарий) и другие материалы хранятся педагогом в течение года и представляются в случае необходимости администрации при отчете за учебный год.

4. Количество родительских собраний – не менее одного в четверть.

5. Содержание, объем, технология и конкретные цели деятельности с конкретным классом должны быть заложены в плане воспитательной работы на учебный год. Проверка, отчетность, критерии оценки педагогического труда оговариваются и согласовываются администрацией с педагогическим коллективом заранее и оформляются в виде приказа по школе.

6. Отчеты о проделанной работе представляются администрации по окончании учебного года по установленному графику.

7. В каникулярное и летнее время режим работы школы устанавливается согласно дополнительному плану.

Примечание. Любая дополнительная работа классного руководителя, требующая больших усилий и временных затрат (походы, экскурсии, творческие клубы и занятия в собственном классе, концерты, трудовая деятельность), по договоренности с администрацией может оплачиваться отдельно.

ПРАВА КЛАССНОГО РУКОВОДИТЕЛЯ

Классный руководитель **имеет право:**

1. Участвовать в работе школьных структур самоуправления: педсовета, совета школы, профсоюзных и других органов школы.

2. Выступать с инициативой, вносить предложения о совершенствовании деятельности школы, выступать с деловой, конструктивной критикой.

3. Создавать собственные воспитательные системы и программы, творчески применять новые методы, формы и приемы воспитания, руководствуясь гуманным принципом «Не навреди!».

4. Защищать собственную честь и достоинство в школьных органах самоуправления и защиты, при невозможности – в государственных органах власти и суде.

5. Принимать участие в выработке документов, определяющих систему материальных доплат и стимулов за разные объемы и результаты труда.

КЛАССНЫЙ РУКОВОДИТЕЛЬ НЕ ИМЕЕТ ПРАВА:

1. Унижать личное достоинство воспитанника, оскорблять действием или словом, придумывая клички, навешивая ярлыки и т.д.

2. Использовать отметку (школьный балл) для наказания ученика или расправы над ним.

3. Использовать семью (родителей или родственников) для наказания ребенка.

4. Обсуждать «за глаза» своих коллег, представлять их в невыгодном свете, подрывая авторитет учителя и всего педагогического коллектива.

КЛАССНЫЙ РУКОВОДИТЕЛЬ ДОЛЖЕН ЗНАТЬ:

1. Закон РФ «Об образовании» (1992 г.).
2. Конвенцию о правах ребенка (1993 г.).
3. Педагогику детскую, возрастную, социальную психологию.
4. Школьную гигиену.
5. Педагогическую этику.
6. Теорию и методику воспитательной работы.
7. Основы трудового законодательства.

КЛАССНЫЙ РУКОВОДИТЕЛЬ ДОЛЖЕН УМЕТЬ:

1. Общаться с детьми, поощряя детскую активность, ответственность, подавая собственный пример активности и ответственности.

2. Видеть и формулировать свои воспитательные цели.

3. Составить план воспитательной работы в классе.

4. Организовать классную деятельность, взаимодействие воспитанников; провести воспитательное мероприятие: беседу, экскурсию, поход, классный вечер и т.д.

5. Анализировать собственную деятельность и ее результаты.

6. Организовать и провести родительское собрание.
7. Пользоваться психодиагностическими тестами, анкетами, опросниками и корректно использовать их в воспитательной работе.

Примечание. Все вышеназванные знания и умения являются предметом изучения на семинарах МО классных руководителей школы.

ДОКУМЕНТАЦИЯ И ОТЧЕТНОСТЬ

Классный руководитель отвечает за ведение следующей документации:

1. Классного журнала.
2. Планов воспитательной работы с классным коллективом.
3. Личных дел учащихся.
4. Карт развития личности воспитанника.
5. Протоколов родительских собраний.
6. Дневников учащихся.
7. Папок с разработками воспитательных мероприятий, с итогами социально-психологических исследований в классе, с детскими работами и т.д.

ВОЗРАСТНЫЕ ОСОБЕННОСТИ ШКОЛЬНИКОВ

Младший школьный возраст – возраст 6–10-летних детей, обучающихся в 1–4 классах современной неполной или полной средней школы. Как особый период детства младший школьный возраст выделился сравнительно недавно, когда в экономически развитых странах основная масса детей стала обучаться в неполной или полной средней школе. Этот период отсутствует у детей, не обучающихся в школе. Не выделяется он и тогда, когда начальное обучение является единственной ступенью образования.

В младшем школьном возрасте у ребенка формируется учебная деятельность, которая является для него ведущей. Младший школьник переходит от игры к учению как основному способу усвоения человеческого опыта, выраженного в форме научного знания. Будучи переходным, младший школьный возраст обладает глубокими потенциальными возможностями физического и духовного развития ребенка.

В этом возрасте происходят существенные изменения в органах и тканях тела. Формируются изгибы позвоночника, хотя око-

стение скелета еще не заканчивается. Отсюда большая подвижность и гибкость костей. У младших школьников крепнут мышцы и связки (растет их объем, увеличивается сила). Крупные мышцы развиваются раньше мелких, дети лучше выполняют сравнительно сильные и размашистые движения, чем движения, требующие точности. Интенсивно растет и хорошо снабжается кровью мышца сердца, увеличивается его выносливость. Благодаря сравнительно большому диаметру сонных артерий головной мозг хорошо снабжается кровью, что является важным условием его работоспособности. Наблюдается большее, чем у дошкольников, равновесие процессов возбуждения и торможения, хотя склонность к возбуждению у младших школьников еще велика (непоседливость и некоторые другие черты поведения). Все эти изменения создают благоприятные анатомо-физиологические предпосылки для вхождения ребенка в учебную деятельность, требующую не только умственного напряжения, но и физической выносливости.

Отличие школьного учения от других видов деятельности состоит в том, что его главной целью является усвоение научных знаний и основ научно-теоретического мышления. В процессе учения ребенок приобретает умение выделять и мысленно удерживать учебные задачи, т.е. образцы того, что нужно усвоить и чем надо овладеть. Он учится выполнять также предметные и умственные действия, посредством которых происходит полноценное усвоение этих образцов (например, умение группировать материал, составлять схемы его изложения и т.д.). Младшие школьники учатся прослеживать связи своих действий с получаемыми результатами, а также корректировать свои действия в соответствии с образцами, т.е. овладевают умением контролировать и оценивать собственную учебную работу.

На ее основе в младшем школьном возрасте формируются два основных психологических новообразования – произвольность психических процессов и внутренний план действий (их выполнение в уме). Решая учебную задачу, ребенок вынужден, например, направлять и устойчиво сохранять свое внимание на таком материале, который хотя сам по себе ему и не интересен, но нужен и важен для последующей работы. Так формируется произвольное внимание, сознательно концентрируемое на нужном объекте. В процессе учения дети овладевают также приемами произвольного запоминания и воспроизведения, благодаря которым они могут из-

лагать материал выборочно, согласно его смысловым связям и т.п. Решение разнообразных учебных задач требует от детей осознания замысла и целей действий, определения условий и средств их выполнения, умения про себя примеривать возможность их осуществления, т.е. требует внутреннего плана действий.

Произвольность психических функций и внутренний план действий – проявления способности ребенка к самоорганизации своей деятельности. Эта способность возникает в результате сложного процесса интериоризации внешней организованности поведения ребенка, создаваемой первоначально взрослыми людьми, и особенно учителем, в ходе учебной работы.

В традиционной детской психологии принято было считать, что для детей 7–10 лет характерно лишь наглядно-образное мышление, опирающееся на конкретные представления об окружающих предметах. Это справедливо для тех детей, мышление которых формируется при начальном обучении, решающем изолированные эмпирико-прагматические задачи и выключенном из более широкой системы образования. В условиях же современной начальной школы, являющейся лишь первой ступенью образования и готовящей к дальнейшей учебной деятельности, у детей 7–10 лет, как показывает опыт, обнаруживаются более широкие познавательные возможности. Так, наряду с конкретно-образным мышлением у младших школьников в этих условиях формируются простейшие приемы отвлеченного мышления, вскрывающего причины наблюдаемых явлений и дающего им объяснение. Благодаря учету этого обстоятельства в программах современного трехлетнего начального обучения углублены теоретические компоненты знаний, усвоение которых способствует формированию у детей более широких обобщений, чем в прежней начальной школе.

Важное значение в жизни младших школьников приобретают их отношения друг с другом, со взрослыми, с учителями, а также чувства, возникающие на основе этих отношений. Особенность эмоций в этом возрасте состоит в том, что они более уравновешены, чем у детей-дошкольников. Младшие школьники начинают различать ситуации, в которых можно или нельзя обнаруживать свои чувства, начинают управлять своим настроением, а порой и скрывать его. Вместе с тем для детей младшего школьного возраста характерна эмоциональная впечатлительность и отзывчивость.

При формировании качеств личности младшего школьника большую роль играет опыт его коллективной жизни. Его радости и обиды уже связаны с тем, уважают или не уважают его товарищи, доверяют ли ему, ценят ли его силу и ловкость. Правда, дружба детей этого возраста чаще всего связана с внешними условиями их жизни (сидят за одной партой, ходят в школу одной дорогой и т.п.). Учитель выступает для младшего школьника непререкаемым образцом действий, суждений и оценок. Младший школьник неосознанно, но прочно усваивает взгляды, оценки и манеру поведения окружающих его людей.

Наряду с учебной деятельностью значительное место в жизни младших школьников занимают игры, особенно игры с правилами. Участие в них способствует формированию у детей произвольности поведения, положительно влияет на физическое и нравственное развитие.

Подростковый возраст – период развития детей от 11–12 до 15 лет, что соответствует среднему школьному возрасту, возрасту учащихся 5–9 классов. Подростковый возраст называют иначе переходным возрастом, так как он характеризуется переходом от периода детства к юности, от незрелости к зрелости. Подростковый возраст – период бурного и неравномерного роста и развития организма, когда происходит интенсивный рост тела, совершенствуется мускульный аппарат, идет процесс окостенения скелета. Несоответствие, неравномерность развития сердца и сосудов, а также усиленная деятельность желез внутренней секреции часто приводят к некоторым временным расстройствам кровообращения, повышению кровяного давления, напряжению сердечной деятельности у подростков, а также к повышению их возбудимости, что может выражаться в раздражительности, быстрой утомляемости, головокружениях и сердцебиении. Нервная система подростка еще не всегда способна выдерживать сильные или длительно действующие раздражители и под влиянием их часто переходит в состояние торможения или, наоборот, сильного возбуждения.

Центральным фактором физического развития в подростковом возрасте является половое созревание, которое оказывает существенное влияние на работу внутренних органов. Появляются половое влечение (часто неосознанное) и связанные с ним новые переживания, влечения и мысли. Особенности физического развития в подростковом возрасте определяют важнейшую роль в этот

период правильного режима жизни, в частности режима труда, отдыха, сна и питания, физического воспитания и спорта.

Важным видом деятельности в подростковом возрасте является учение. Но, в отличие от младшего школьного возраста, учебная деятельность подростков, сохраняя свою актуальность и значение, выступает для них по своей психологической роли как одна из форм совокупной общественно полезной деятельности. В этом смысле ведущим типом деятельности в подростковом возрасте становится развернутая общественно полезная деятельность в различных ее видах (учебная, трудовая, общественно-организационная).

Изменение характера и форм учебной деятельности, возросшая пылкость ума требуют от подростков более высокого уровня организации умственной деятельности. Подросток становится способным к более сложному аналитико-синтетическому восприятию предметов и явлений действительности. Содержание и логика изучаемых предметов, характер усвоения знаний развивают у подростка способность самостоятельно и творчески мыслить, рассуждать, сравнивать, делать глубокие по содержанию выводы и обобщения. Под влиянием обучения внимание и память у подростков постепенно приобретают характер организованных, регулируемых и управляемых процессов.

Подростковый возраст – это возраст интенсивного формирования нравственных понятий, представлений, убеждений, нравственных принципов, которыми подростки начинают руководствоваться в своем поведении и которые формируются под влиянием окружающей действительности в процессе учебно-воспитательной работы школы при идейном руководстве со стороны воспитателей и коллектива школы в целом. В тесной связи с формированием убеждений и мировоззрения складываются и нравственные идеалы подростков. Эти идеалы являются достаточно глубокими, содержательными и действенными для того, чтобы играть роль своеобразного «морального эталона», на который подростки равняют свое поведение. Нравственные убеждения подростков, формирующиеся без правильного идейного руководства, могут стать ошибочными.

Одним из важнейших моментов в развитии личности подростка является развитие самосознания, самооценки; у подростков возникает интерес к себе, к качествам своей личности, потребность сравнить себя с другими, оценить себя, разобраться в своих чувствах и переживаниях. На этой основе порой возникают конфликты,

порождаемые противоречиями между уровнем притязаний подростка и его объективным положением в коллективе. На основе развития самосознания и сознательного отношения к действительности, роста требований к подростку, его нового положения в коллективе у него часто возникает стремление к самовоспитанию. Подросток стремится развить у себя положительные качества личности, преодолеть отрицательные черты. Однако сравнительно небольшой жизненный опыт и кругозор подростка нередко приводят к возникновению у него своеобразного противоречия между потребностью в самовоспитании и неумением реализовать ее.

Важным новообразованием подросткового возраста является формирование своеобразного чувства взрослости как субъективного переживания готовности подростка быть полноправным членом коллектива взрослых, выражающегося в стремлении к самостоятельности, желании показать свою «взрослость», добиваться, чтобы старшие уважали достоинство его личности, считались с его мнением, освобождали его от мелочного контроля. Переоценкой своих возросших возможностей определяется стремление подростков к известной независимости и самостоятельности, болезненное самолюбие и обидчивость, повышенная критичность по отношению к взрослым, острая реакция на попытки окружающих (действительные или кажущиеся) умалить их достоинство, принизить их взрослость, недооценить их правовые возможности. Это одна из причин частых конфликтов в подростковом возрасте.

В процессе изучения основ наук вместе с обогащением жизненного опыта и расширением кругозора формируются интересы подростков. Жажда познания, их активность часто приводят либо к разбросанности интересов, либо, наоборот, к одностороннему развитию глубоко захватывающего подростка интереса, при равнодушии ко всему остальному.

Формирование характера в подростковом возрасте приобретает весьма заметное место в общем процессе развития. Бурная активность, кипучая энергия, инициативность, жизнерадостность, бодрость, оптимизм, развитие волевых черт – таковы важнейшие психологические проявления в подростковом возрасте. Для подросткового возраста характерно развитие чувства товарищества, наличие потребности в дружеском общении, сознательное отношение к дружбе, как правило, глубокая ее мотивировка, содержательность и устойчивость дружеских отношений.

Организация здорового, сплоченного, целеустремленного коллектива и правильных взаимоотношений в нем, включение подростка в жизнь такого коллектива, активное участие его в работе молодежных организаций – важнейший путь формирования полноценной личности в подростковом возрасте.

Весьма велико воспитательное значение труда, однако при условии, если труд подростка соответствующим образом организован (т.е. является общественно полезным, коллективным по своему характеру, инициативным, творческим и посильным для него).

Юношеский возраст (или период ранней юности) – период жизни и развития человека от 15 до 18 лет, что соответствует, в частности, возрасту учащихся 9–11 классов. К концу этого периода юноши и девушки обычно достигают физической зрелости. Завершается период бурного роста и развития организма, наступает относительно спокойный период дальнейшего физического развития. Как правило, в этом возрасте полностью заканчивается половое созревание, приходит в гармоническое состояние сердечно-сосудистая система, замедляется темп роста тела, заметно нарастает мышечная сила и работоспособность, заканчивается формирование и функциональное развитие тканей и органов.

В юношеском возрасте намечается жизненно важное трудовое самоопределение человека, приобретает та степень психической, идейной и гражданской зрелости, которая делает его в известной мере способным к самостоятельной трудовой жизни и деятельности, формируется умение составлять собственные жизненные планы, находить средства их реализации. Личность юноши и девушки складывается под влиянием положения, которое они начинают занимать в обществе, в коллективе, в системе общественных отношений. Основными видами деятельности в юношеском возрасте становятся в равной мере труд и учение. Одни юноши и девушки продолжают учение в среднеспециальных учебных заведениях, колледжах или старших классах школы, другие начинают трудовую жизнь в производственных коллективах, совмещая производительный труд с учением в вечерних школах. Под влиянием этих условий происходят характерные изменения в умственном развитии юношей и девушек. Растет их сознательное отношение к труду и учению, познавательные интересы приобретают широкий, устойчивый и действенный характер.

Мыслительная деятельность приобретает такой уровень развития процессов анализа и синтеза, теоретического обобщения и абстрагирования, который делает вполне возможной самостоятельную в известной мере творческую деятельность в определенных областях. Для юношей и девушек становятся характерными тенденции к причинному объяснению явлений, умение аргументировать и доказывать, критичность мышления. Условия жизни и деятельности юношей и девушек, их трудовое и общественное положение оказывают решающее влияние на развитие их личности, на формирование мировоззрения, творческой деятельности в различных областях знания, формируется принципиальность, развиваются убеждения, чувство долга и ответственности. Важной чертой нравственного развития является усиление роли нравственного сознания и поведения. Высокого уровня развития достигают волевые качества: самостоятельность, инициативность, настойчивость, выдержка. Юношеский возраст отличается богатством и многообразием переживаемых чувств, которые обычно соотносятся с принятыми в обществе моральными требованиями. Повышается интерес к философско-этическим проблемам (чести, жизненной цели, счастья, долга, любви, дружбы). Юношеский возраст – это возраст кипучей энергии, энтузиазма, дерзаний, романтически окрашенного стремления к большим делам.

Самосознание в юношеском возрасте приобретает качественно-специфический характер. Оно связано с необходимостью оценить качества своей личности с учетом конкретных жизненных устремлений. На основе самосознания развивается потребность в самовоспитании, направленном уже не только на преодоление тех или иных недостатков и развитие отдельных положительных качеств, но и на формирование личности в целом в соответствии с идеалами, складывающимися у юношей и девушек.

В результате неправильного воспитания, влияния неблагоприятных жизненных обстоятельств, ситуаций у некоторых юношей и девушек развиваются отрицательные формы поведения, наблюдаются проявления моральной распущенности, невоспитанности, неуважения к окружающим, эгоизма. Общественная и трудовая жизнь в здоровом коллективе, активно воздействующем на своих членов, обычно перестраивает сознание и поведение таких юношей и девушек.

Значительное место в эмоциональной жизни в юношеском возрасте занимают чувства, связанные с интимной сферой отношений людей, в частности чувство любви.

РЕКОМЕНДАЦИИ ПО ПРЕДУПРЕЖДЕНИЮ КОНФЛИКТНЫХ СИТУАЦИЙ

Корректное решение конфликтных ситуаций – необходимый элемент профессиональной педагогической подготовки учителя. Но главное в психологическом умении учителя – не допускать острых педагогических ситуаций. Часто источником конфликтных ситуаций является резкая, нетактичная реакция учителя на отклоняющееся поведение школьников. Схема такого взаимодействия: ученик недостойно себя ведет, учитель грубо и прямо (непосредственно!) реагирует на это, проявляя тем самым свою педагогическую слабость, в итоге класс и ученик настраиваются против учителя.

Развитие школы невозможно без создания в ней обстановки нравственного императива – той системы ограничений, которую нельзя нарушать, прежде всего учителю.

К сожалению, судя по нашим материалам, нравственный климат в отдельных школах имеет тенденцию к ужесточению. Так, из 5 700 собранных нами конкретных педагогических ситуаций свыше 20 процентов отражают далеко не педагогические, иногда предельно жесткие формы взаимодействия педагогов и учащихся, включая бранные слова и рукоприкладство.

Оздоровление нравственной атмосферы в школе – профессиональный долг учителя, необходимая предпосылка для реализации приоритета воспитательных целей.

Для реализации вышеуказанных положений учителю целесообразно соблюдать следующие правила педагогического общения.

Правило 1. Не пытайтесь за каждым отрицательным поступком школьника видеть только отрицательные мотивы

Правило 2. Тщательно готовьтесь к уроку, не допускайте даже малейшей некомпетентности в преподавании своего предмета

Правило 3. Школьники склонны охотнее выполнять распоряжения учителей при опосредованном способе воздействия

Правило 4. Школьника можно изменить к лучшему с помощью специальных приемов оценки его личности

Важное средство формирования личности школьника – педагогически грамотная оценка его как личности. Мудрая, научно инструментальная оценка человека является для него сигналом о социальном продвижении, о благополучном самоутверждении в социально верном направлении. Такая оценка, по мнению Н.В. Гоголя, Ф.М. Достоевского, А.С. Макаренко, Н.К. Крупской, В.А. Сухомлинского, изменяет человека к лучшему.

Психологи, в частности А.Г. Ковалев, предлагают следующие правила оценки личности:

1. Положительная оценка эффективна в сочетании с высокой требовательностью к человеку.

2. Неприемлемы глобальная положительная и глобальная отрицательная оценки:

- глобальная положительная оценка вызывает чувство непогрешимости, снижает самокритичность, требовательность к себе, закрывает пути для дальнейшего совершенствования;

- глобальная отрицательная оценка подрывает у школьника веру в себя, вызывает отвращение к школе.

3. Наиболее целесообразны:

- парциальная положительная оценка, так что в итоге личность гордится своими достижениями в одном конкретном деле и вместе с тем осознает, что успех не дает основания для самоуспокоения во всех других отношениях;

- парциальная отрицательная оценка, при которой ученик понимает, что в данном конкретном случае он совершил ошибку, которую можно исправить, так как для этого он имеет достаточно сил и возможностей.

Правило 5. Совместная деятельность сближает людей и повышает их авторитет (если она хорошо организована)

Социальные психологи рекомендуют по возможности чаще использовать совместную деятельность как наиболее эффективную форму организации.

Правило 6. Предусмотрительность и корректность поведения учителя снижают напряжение в общении

Важным профилактическим средством является также так называемый ориентировочный стиль поведения, который предполагает предусмотрительность, корректность, предупредительность в общении со школьниками.

Рекомендуется заранее, например при подготовке к уроку, готовить себя к возможным конфликтным ситуациям, чтобы не быть застигнутым врасплох и не растеряться.

КЛАССИФИКАЦИЯ МЕТОДОВ ИЗУЧЕНИЯ ЛИЧНОСТИ УЧАЩЕГОСЯ И УЧЕНИЧЕСКИХ КОЛЛЕКТИВОВ

Для практического изучения личности учащихся и ученических коллективов важен вопрос о классификации методов исследования. Удобная классификация будет способствовать быстрому и правильному выбору соответствующего метода и методик изучения интересующей психической особенности, получению достоверных результатов.

Для использования студентом-практикантом методов исследования в условиях учебно-воспитательного процесса представляется наиболее подходящей следующая классификация.

Методы изучения личности учащихся и ученических коллективов подразделяются в зависимости:

1. *От характера участия школьников в их проведении* – на: пассивные (наблюдение, количественный и качественный анализ продуктов деятельности и др.) и активные (анкетирование, тестирование, социометрические измерения, проективные, аппаратно-технические методы и др.).

2. *От времени проведения* – на: одномоментные (анкетирование и др.) и длительные (целенаправленное наблюдение, биографический метод и др.).

3. *От места проведения* – на: школьные (классные и внеклассные) и лабораторные.

Кроме того, удобно подразделять методы в зависимости от тех конкретных задач изучения личности учащихся и ученических коллективов, которые стоят перед учителем. Если ставится задача описать какую-либо психическую особенность учащихся и ученических коллективов, то для этого могут быть использованы различ-

ные неэкспериментальные методы: наблюдение, анкетирование, беседа и анализ продуктов деятельности.

При необходимости измерить некоторое психическое качество или свойство применяют диагностические методы – как количественные (тесты, шкалы), так и качественные (педагогический консилиум, например)¹.

ПРОГРАММА ИЗУЧЕНИЯ РАЗВИТИЯ КЛАССНОГО КОЛЛЕКТИВА

| Показатели развития | Признаки проявления развития коллектива | | | |
|--|--|--|---|--|
| | Ярко проявляются | Проявляются | Слабо проявляются | Очень слабо проявляются |
| Движение к цели, перспективе в социально значимой деятельности | Коллективная деятельность направлена на реализацию значимых общественных задач и перспектив | Коллективная деятельность направлена на достижение только обще-школьных задач и перспектив | Коллективная деятельность направлена на выполнение конкретных задач и поручений, замыкающихся в рамках классного коллектива | Коллективная социально значимая деятельность проявляется очень слабо |
| Общественные связи | Коллектив имеет систематические и действительные связи не только внутри школы, но и с подшефными коллективами и коллективами шефствующих предприятий | Систематические действительные связи с другими коллективами существуют в рамках школы | Связи коллектива с другими коллективами в школе и вне ее эпизодические | Коллективные общественные связи очень слабы |

¹ Более подробно см.: Фридман Л.М., Пушкина Т.А., Каплунович И.Я. Изучение личности учащегося и ученических коллективов: Кн. для учителя. – М.: Просвещение, 1988. – 207 с.

| Показатели развития | Признаки проявления развития коллектива | | | |
|---|---|--|--|--|
| | Ярко проявляются | Проявляются | Слабо проявляются | Очень слабо проявляются |
| Самоуправление | В классе есть реально действующие органы самоуправления, в основном самостоятельно и правильно решающие вопросы планирования, организации, регулирования и контроля | Органы самоуправления руководят преимущественно по инструкциям педагогов | При непосредственном участии и поддержке педагогов | Существующие органы самоуправления не действуют |
| Общественное мнение | В основном все учащиеся единодушны в решении вопросов, касающихся коллективной деятельности | Большинство учащихся приходят к правильному решению вопросов | К правильному решению приходит лишь часть учащихся, преимущественно актив | Нет действенного общественного мнения, класс безразличен к вопросам коллективной жизни |
| Дисциплина и взаимная требовательность | Преобладают разумные, справедливые требования друг к другу. Требования принимаются и выполняются каждым | Справедливые, разумные требования предъявляются и принимаются большинством учащихся | Разумные требования предъявляются и принимаются незначительным меньшинством, преимущественно активом | Требовательность друг к другу отсутствует, дисциплину поддерживают лишь педагоги |
| Сотрудничество и согласованность в работе | Все учащиеся легко распределяют между собой работу, согласуют свои действия как со своим классом, так и с другими классными коллективами | Большинство распределяют между собой работу, при согласовании действий встречаются затруднения, но они быстро преодолеваются, работа выполняется успешно | Работает лишь актив, при согласовании действий наблюдаются пререкания, ссоры, обиды | В коллективе не налажено сотрудничество, каждый действует в одиночку |

| | | | | |
|--|--|--|--|--|
| Стремление к общению в свободное время | К общению стремится каждый, преимущественно с товарищами по классу | Большинство стремятся к общению и преимущественно общаются с товарищами по классу | Общается друг с другом незначительная часть учащихся | Общение очень ограничено |
| Дружба и взаимопомощь | В коллективе наблюдаются в основном доброжелательные отношения между всеми, учащиеся защищают честь и достоинство каждого, в нужную минуту приходят на помощь друг другу | Между большинством учащихся существуют доброжелательные отношения, но это не всегда выражается в действенной помощи друг другу | Иногда наблюдаются конфликты между группами | Наблюдаются недоброжелательные отношения, есть учащиеся, нуждающиеся в помощи, но не получающие ее |
| Творческое самовыражение личности | Каждый школьник занимается любимым делом: посещает кружки, секции, детские клубы и т.д. | Большинство учащиеся посещают кружки, секции | Лишь часть учащихся реализует интерес к любимому делу: посещает кружки, секции, клубы и т.д. | В коллективе не созданы условия для творческого выражения личности |

ПРОГРАММА ИЗУЧЕНИЯ УЧЕНИЧЕСКОГО КОЛЛЕКТИВА

1. Состав класса:

- возрастной состав;
- познавательный уровень развития учащихся;
- работоспособность и успеваемость;
- общественное лицо класса, интерес к общественным делам,

выполнение общественных поручений.

2. Сплоченность класса:

- есть ли группы по деловым интересам или отрицательного характера, как учащиеся относятся друг к другу, как они относятся к делам класса;

- любят ли вместе проводить время в школе и вне ее, вместе развлекаться или совместно учиться;

- дружат ли мальчики и девочки;
- нет ли в классе круговой поруки;

- переживают ли учащиеся удачи и неудачи своего класса, болеют ли за свой коллектив.

3. Организованность класса:

- умеют ли учащиеся сами организоваться для выполнения коллективных дел, умеют ли они распределять между собой работу и наиболее рационально ее выполнять;

- умеют ли терпеливо и внимательно выслушивать друг друга;
- подчиняются ли распоряжениям уполномоченных лиц.

4. Общественное мнение в классе:

- какие поступки своих одноклассников учащиеся одобряют, какие осуждают;

- как и в какой форме они выражают свое одобрение и неодобрение;

- есть ли расхождения между тем, что говорят учащиеся, и тем, что они делают.

5. Характер связей в коллективе:

- что связывает школьников: общее место жительства, место за партой, интересы и др.;

- где дружат учащиеся (только в школе или и вне ее);

- внимательны ли они друг к другу, стараются ли помочь, в чем выражается эта помощь;

- предъявляют ли требования к своим друзьям, умеют ли видеть их недостатки;

- как класс относится к дезорганизаторам, отличникам, активу, неуспевающим.

6. Актив класса:

- состав актива;
- имеет ли актив авторитет;
- выполняют ли его распоряжения;
- есть ли учащиеся, постоянно находящиеся в активе.

ПРОГРАММА ИЗУЧЕНИЯ КЛАССНОГО КОЛЛЕКТИВА ПРИ ПРОХОЖДЕНИИ ПЕДАГОГИЧЕСКОЙ ПРАКТИКИ

1. Общие сведения о школе, в состав которой входит классный коллектив

Наименование школы, ее местоположение (в какой части города расположена, ее окружение). Санитарно-гигиеническое состояние школы и класса. Краткая характеристика школы как коллектива. Социальные контакты общешкольного коллектива (связь семьи и школы, влияние общественности на жизнь школьного коллектива); влияние школы на жизнь города, влияние общешкольного коллектива на формирование и развитие классного коллектива.

2. Официальная структура коллектива

Состав класса. Число учащихся, пол, возраст, социальное положение родителей. История формирования класса, официальные лидеры, их авторитет и влияние на жизнь классного коллектива. Система традиций учебно-воспитательного коллектива. Содержание единых требований к поведению учащихся (официальное мнение коллектива).

3. Характеристика класса как коллектива

В чем проявляется общность социально обусловленных потребностей? Взаимопомощь и требовательность в жизни класса. Сплоченность и организованность класса. Преобладающие коллективные настроения. Система традиций и их внутреннее принятие школьниками. Содержание неофициального (фактического) мнения (что одобряют и что не одобряют члены коллектива). Соответствие неофициального коллективного мнения официальному. Лидерство как социально-психологическое явление в детском коллективе. Кому и в чем подражают школьники? Дух соревнования в классе. Мода как социально-психологическое явление в коллективе. Роль внушения и коллективного убеждения в жизни коллектива класса.

4. Особенности отношений и взаимоотношений школьников внутри первичного коллектива

Проявление чувства ответственности и долга, наличие критики и самокритики. Роль актива в жизни коллектива. Товарищество и дружба в классе. Дружба мальчиков и девочек. Наличие группировок и мотивы их образования. Отношение малых групп к коллективу класса. Отрицательные социально-психологические явления в классном коллективе (списывание, подсаживание, замалчивание дурных поступков, зависть, недоброжелательство, дезинформация и т.п.). Обеспечивает ли коллектив класса каждому учащемуся адекватный его возможностям уровень психологического комфорта и развития (удовлетворенность коллективом, его успехами, защищенность личности каждого члена коллектива, развитие морально-волевой сферы и способностей каждого учащегося)?

5. Общая характеристика учебной деятельности

Характеристика успеваемости по отдельным предметам. Любимые учебные занятия класса. Класс на уроках разных учителей. Неуспевающие в классе. Число неуспевающих по каждому предмету, причины неуспеваемости. Отличники в классе, степень их влияния на класс. Преобладающие мотивы учения (интерес к знанию вообще, стремление проявить себя, борьба за честь класса, подготовка себя к профессии, чувство долга перед родителями и т.д.). Отношение коллектива и отдельных учащихся к оценке знаний.

6. Участие коллектива во внеклассной, внешкольной работе и общественно полезном труде

Место и роль классного коллектива в жизни школы. Участие класса в мероприятиях общешкольного характера. Межколлективные связи класса внутри школы и вне ее. Престиж классного коллектива в школе и вне школы.

7. Состояние дисциплины в классе

Общий уровень дисциплины. Дисциплина на уроках. Отрицательное влияние отдельных учащихся и групп на поведение коллектива. Кто является частым нарушителем дисциплины, какими

причинами это объясняется? Какими мерами поддерживается дисциплина? Эмоциональное состояние коллектива в различных условиях его деятельности.

8. Характеристика отдельных учащихся как членов коллектива

Место и роль отдельных учащихся в коллективе, их отношение к товарищам и коллективу в целом. Социальные роли учащихся в коллективе. Активные учащиеся в классе. Лидеры класса. Любимцы класса. Отличники, общественники, инициаторы, затейники. Есть ли дезорганизаторы, кто и почему находится под их влиянием? Отрицательные черты характера учащихся как членов коллектива: индивидуализм, эгоизм, честолюбие, зависть, склонность к дезинформации коллектива и др. Причины, обуславливающие отрицательные особенности поведения и характера школьников. Пути предупреждения и устранения отрицательных поступков и действий учащихся, перевоспитание черт их характера и закрепление положительных.

9. Общие психолого-педагогические выводы

Определение важнейших психолого-педагогических задач, стоящих перед классным руководителем. Пути дальнейшей воспитательной работы с классом.

ПРОГРАММА ИЗУЧЕНИЯ ЛИЧНОСТИ УЧАЩИХСЯ

1. Семья

1. Члены семьи: отец, мать, другие члены, проживающие вместе с учеником. Год рождения каждого, образование, профессия, занимаемая должность.

2. Каков характер взаимоотношений родителей и других членов семьи с учеником (слепое обожание, заботливость, дружба, доверие, равноправие, отчужденность, мелочная опека, полная самостоятельность, независимость, бесконтрольность и т.д.)?

3. Жилищные условия. Какие условия имеет ученик в квартире (отдельная комната, угол, отдельный стол, нет постоянного места для занятий и т.д.)?

4. Материальная обеспеченность семьи.

II. Здоровье

Состояние здоровья ученика, физическое развитие, особенности физического развития, особые недостатки, заболевания.

III. Личность ученика

1. Вступает ли в конфликтные отношения (нет/да; если да, то редко или часто): а) с родителями; б) с учениками; в) с учителями (с кем именно)?

2. Характер общительности (отсутствует, избирательная, большая).

3. Черты какого типа темперамента преобладают (сангвинического, флегматического, холерического, меланхолического)?

4. Какую роль выполняет в общественном труде, учебе, играх со сверстниками (инициатор, организатор, исполнитель, созерцатель)?

5. Проявляет ли положительные качества и формы поведения (нет/да; если да, то редко, часто или всегда): а) уважение к старшим; б) внимательность, чуткость, доброту; в) скромность; г) трудолюбие; д) добросовестность; е) организованность; ж) самостоятельность; з) дисциплинированность; и) другие положительные качества поведения?

6. Проявляет ли отрицательные качества и особенности поведения (нет/да; если да, то редко, часто или всегда): а) грубость; б) индивидуализм, эгоизм; в) зазнайство, высокомерие; г) легкомыслие, беспечность; д) лживость; е) упрямство; ж) жестокость; з) другие отрицательные качества; и) вредные привычки (склонен к употреблению наркотиков, курит, сквернословит и пр.)?

7. Занимается ли самовоспитанием (нет/да; если да, то какие качества стремится воспитать)?

IV. Личность ученика в коллективе

1. Какое положение занимает в коллективе (лидер, популярный, принятый, непопулярный, изолированный, отверженный)?

2. Какие общественные поручения выполняет?

3. Как относится к мнению коллектива, к требованиям и критическим замечаниям товарищей (благожелательно, серьезно, равнодушно, враждебно)?

4. Как выполняет общественные поручения (хорошо, с удовольствием, удовлетворительно, плохо, не выполняет)?

5. Стремится ли воздействовать на товарищей, воспитывать их (нет, редко, часто)?

6. Имеются ли близкие друзья, кто они?

V. Учение

1. Какое отношение (увлеченное, заинтересованное, безразличное, отрицательное) проявляет к учебным предметам (отметить, если есть особые способности к предмету): а) русскому языку; б) чтению, литературе; в) математике; г) природоведению, биологии; д) рисованию, черчению; е) физкультуре; ж) пению, ритмике, бальным танцам; з) истории; и) географии; к) физике, астрономии; л) химии; м) иностранному языку; н) начальной военной подготовке; о) другим предметам?

2. Каков уровень развития внимания (высокий, средний, низкий)?

3. Как запоминает материал (медленно, быстро)?

4. Как забывает материал (медленно, быстро)?

5. Каков уровень развития мышления (высокий, средний, низкий)?

6. Как выполняет свои учебные обязанности (аккуратно, небрежно, нерегулярно, не выполняет)?

7. Какую активность проявляет на уроках (высокую, среднюю, низкую, не проявляет)?

8. Владеет ли знаниями и навыками самостоятельного умственного труда (да, частично, нет)?

9. Как относится к требованиям учителей, к их педагогическим воздействиям (активно-положительно, пассивно-положительно, пассивно-отрицательно, активно-отрицательно, безразлично)?

VI. Труд

1. Как относится к трудовому обучению (увлеченно, заинтересованно, добросовестно, безразлично, отрицательно)?

2. Как овладевает трудовыми навыками (быстро, средне, медленно)?

3. Участвует ли в общественно полезном труде (всегда, часто, редко, не участвует)?

4. Участвует ли в труде семьи (имеет постоянные обязанности, выполняет отдельные поручения, не участвует)?

VII. Досуг

1. Имеет ли устойчивый интерес к какой-либо отрасли знаний, науке, области деятельности (нет/да; если да, то к какой)?
2. Проявляет ли потребность в творческой деятельности (да/нет): а) технической; б) литературной; в) изобразительной; г) музыкальной; д) другой (какой)?
3. Участвует ли в работе (нет/да; если да, то в какой и где): а) кружка; б) секции; в) факультатива?
4. Занимается ли самообразованием (нет/да; если да, то в каком направлении)?
5. Читает ли периодическую печать (какую, регулярно, изредка, не читает)?

VIII. Профессиональная направленность

1. Какими профессиями интересуется?
2. Имеет ли устойчивое профессиональное намерение (нет/да; если да, то кем хочет быть)?
3. Имеет ли достаточно полное и верное представление о будущей профессии (да, частично, нет).
4. Осведомлен ли о требованиях избранной профессии к человеку (да, частично, нет)?
5. К какому типу профессий имеет склонность (человек – человек, человек – природа, человек – техника, человек – знаковая система, человек – художественный образ)?
6. К какому типу деятельности имеет склонность (познавательной, изыскательной, преобразующей)?
7. Начал ли самостоятельную подготовку к будущей профессии?
8. Пытается ли осуществить активную практическую проверку своих профессиональных интересов, склонностей, способностей (нет/да; если да, то каким образом)?
9. Одобряют ли родители профессиональные намерения ученика (да/нет; если нет, то что предлагают)?

СПИСОК ЛИТЕРАТУРЫ

1. Абдуллина, О. А. Педагогическая практика студентов : учеб. пособие для студ. пед. ин-тов / О. А. Абдуллина, Н. Н. Загряжкина. – 2-е изд., перераб. и доп. – М. : Просвещение, 1989. – 175 с.
2. Андреева, Г. М. Социальная психология / Г. М. Андреева. – М. : Аспект Пресс, 1995.
3. Баяндина, М. Г. Организация «огоньков» как комплексные формы работы с детьми в летнее время : учеб.-метод. пособие / М. Г. Баяндина. – Сургут : РИО СурГПИ, 2001. – 66 с.
4. Гамезо, М. В. Младший школьник. Психодиагностика и коррекция развития / М. В. Гамезо, В. С. Герасимова, О. М. Орлова. – М., 1995.
5. Гин, А. А. Приемы педагогической техники: Свобода выбора. Открытость. Деятельность. Обратная связь. Идеальность : пособ. для учителя / А. А. Гин. – 2-е изд. – М. : Вита-пресс, 2000. – 88 с.
6. Зимняя, И. А. Психология обучения иностранным языкам в школе / И. А. Зимняя. – М. : Просвещение, 1991.
7. Иванов, И. П. Энциклопедия коллективных творческих дел / И. П. Иванов. – М. : Педагогика, 1989. – 208 с.
8. Карпова, Г. А. Педагогическая диагностика учебной мотивации школьников : метод. рекомендации для классного руководителя / Г. А. Карпова; Урал. гос. пед. ин-т. – Екатеринбург, 1996.
9. Обухова, Л. Ф. Возрастная психология / Л. Ф. Обухова. – М. : Рос. пед. агентство, 1996.
10. Овчарова, Р. В. Практическая психология в начальной школе / Р. В. Овчарова. – М. : Сфера, 1996.
11. Овчарова, Р. В. Справочная книга школьного психолога / Р. В. Овчарова. – М. : Просвещение, 1993.
12. Организация психологической службы в школе : метод. рекомендации / сост. А. И. Чернышев и др. – Курск, 1989.
13. Практическая психология образования : учеб. для студ. высш. и сред. спец. учеб. завед. / под ред. И. В. Дубровиной. – М. : Сфера, 2000. – 528 с.
14. Практическая психология : учеб.-метод. пособие / под ред. С. В. Кондратьевой. – Минск, 1997. – 212 с.
15. Психологические основы педагогической практики студентов / под ред. А. С. Чернышова. – М. : Пед. об-во России, 2000. – 144 с.
16. Рогов, Е. И. Настольная книга практического психолога : учеб. пособие : в 2 кн. Кн. 1. Система работы психолога с детьми раз-

- ного возраста / Е. И. Рогов. – 2-е изд., перераб. и доп. – М. : Владос, 1999. – 384 с.
17. Руководство практического психолога: Психическое здоровье детей и подростков в контексте психологической службы / под ред. И. В. Дубровиной. – 2-е изд. – М. : Академия, 1997. – 168 с.
18. Фридман, Л. М. Изучение личности учащегося и ученических коллективов / Л. М. Фридман, Т. А. Пушкина, И. Я. Каплунович. – М. : Просвещение, 1988.
19. Чепиков, В. Т. Педагогическая практика в начальных классах / В. Т. Чепиков. – Ростов н/Д : Феникс, 2002. – 288 с. – (Сер. «Учебники и учебные пособия»).

ПРИЛОЖЕНИЯ

1. МЕТОДИКА ИЗУЧЕНИЯ САМООЦЕНКИ ПРОФЕССИОНАЛЬНОЙ ПРИГОДНОСТИ И СПОСОБНОСТЕЙ К ПЕДАГОГИЧЕСКОЙ ДЕЯТЕЛЬНОСТИ (Т.А. Ротанова, Л.И. Золотарева, Н.Ф. Шляхта)

Уровни сформированности самооценки профессиональной пригодности:

Высокий уровень сформированности (3 балла). Самооценка высокая (или средняя), относительно устойчивая. Испытуемый хорошо представляет, какие качества у него развиты недостаточно, занимается самовоспитанием.

Средний уровень сформированности (2 балла). Самооценка может быть средней или высокой. Испытуемый представляет, какие качества необходимо развивать, но не прилагает усилия к самосовершенствованию.

Низкий уровень сформированности (1 балл). Самооценка низкая, противоречивая, нет стремления к самосовершенствованию.

При изучении самооценки профессиональной пригодности испытуемому предлагается набор качеств, из которых надо выбрать и записать в первом ряду те, которые характеризуют, по его мнению, положительные черты идеального учителя. Во второй ряд следует выписать те черты, которыми его идеал обладать не должен. Их количество в каждом ряду ограничивается 1–15 качествами. Затем испытуемый должен выбрать из «положительного» и «отрицательного» множества те черты, которыми он, по его мнению, обладает, при этом он должен ориентироваться не на степень выраженности того или иного качества, а только на его наличие.

При обработке данных для каждого множества подсчитывается количество тех черт, которые выбрал испытуемый, и делится на общее количество качеств в соответствующем эталонном ряду. Если коэффициент по «положительному» множеству близок к единице, то он, скорее всего, переоценивает себя; если близок к нулю, то недооценивает. По «отрицательному» множеству коэффициенты, близкие к 0,5, говорят о нормальной средней самооценке.

Примерный набор качеств

| | |
|-----------------------------|--------------------|
| Жизнерадостность | Нерешительность |
| Чувство юмора | Честность |
| Аккуратность | Ответственность |
| Беспечность | Несдержанность |
| Склонность к самоанализу | Обидчивость |
| Грубость | Целеустремленность |
| Заботливость | Любовь к детям |
| Организованность | Умение достигать |
| Организаторские способности | Доброта |
| Искренность | Стремление |
| Застенчивость | Мстительность |
| Завистливость | Подозрительность |
| Настойчивость | Понимание людей |
| Отзывчивость | Эрудированность |
| Терпеливость | Принципиальность |
| Злопамятность | Справедливость |
| Инициативность | Замкнутость |
| Общительность | Культура речи |
| Самостоятельность | Наблюдательность |
| Дисциплинированность | Строгость |

2. ВАШ СТИЛЬ ОБЩЕНИЯ (В.М. Шепель)

Нам редко удается взглянуть друг на друга со стороны, а ведь у каждого существует излюбленная манера общения, то, что обычно называют стилем. Стилль общения поможет вам определить этот тест. Попробуйте с его помощью узнать, достаточно ли вы корректны в отношениях со своими сотрудниками, членами семьи, коллегами и каково им общаться в вами.

На каждый из 20-ти вопросов даны три варианта ответов; подчеркните тот, который вас наиболее устраивает. Если ни один ответ вам не подходит, переходите к следующему вопросу.

Для сравнения «портрета», который вы получили, попросите того, чье мнение для вас значимо, ответить вместо вас.

Не придавайте большого значения полученным данным, рассматривайте их скорее как информацию к размышлению.

Тест

1. Склонны ли вы искать пути к примирению после очередного служебного конфликта?
 - а) всегда;
 - б) иногда;
 - в) никогда.
2. Как вы себя ведете в критической ситуации?
 - а) внутреннее кипение;
 - б) сохраняете полное спокойствие;
 - в) теряете самообладание.
3. Каким считают вас коллеги?
 - а) самоуверенным и завистливым;
 - б) дружелюбным;
 - в) спокойным и независтливым.
4. Как вы отреагируете, если вам предложат новую ответственную должность?
 - а) примете ее с некоторыми опасениями;
 - б) согласитесь без колебаний;
 - в) откажетесь от нее ради собственного благополучия и спокойствия.

5. Как вы будете себя вести, если кто-то из коллег без разрешения возьмет с вашего стола бумагу?

- а) выдадите ему «по первое число»;
- б) заставите вернуть;
- в) спросите, не нужно ли ему еще что-нибудь.

6. Какими словами вы встретите мужа (жену), если он (она) вернулся (вернулась) с работы позже обычного?

- а) Что тебя так задержало?
- б) Где ты торчишь допоздна?
- в) Я уже начала (начал) волноваться.

7. Как вы ведете себя за рулем автомобиля?

- а) стараюсь обогнать машину, которая «показала мне хвост»;
- б) вам все равно, сколько автомобилей вас обгонят;
- в) помчусь с такой скоростью, чтобы никто не догнал вас.

8. Какими вы считаете свои взгляды на жизнь?

- а) сбалансированными;
- б) легкомысленными;
- в) крайне жесткими.

9. Что вы предпринимаете, если не все удается?

- а) пытаюсь свалить вину на других;
- б) смиряюсь;
- в) становлюсь впредь осторожнее.

10. Как вы реагируете на фельетон о случаях распущенности среди современной молодежи?

- а) Пора бы уже запретить молодежи всякие развлечения.
- б) Надо создать им возможность организованно и культурно отдыхать.
- в) И чего мы с ней возмемся?!

11. Что вы ощущаете, если должность, которую вы хотели занять, досталась другому?

- а) И зачем я только на это нервы тратил (тратила)?!
- б) Видно, этот человек начальнику приятнее.
- в) Может быть, мне это удастся в другой раз.

12. Какие чувства вы испытываете, когда смотрите страшный фильм?

- а) испытываете чувство страха;

б) скучаете;

в) получаете искреннее удовольствие.

13. Как вы будете себя вести, если образовалась дорожная пробка и вы опоздали на важное совещание?

- а) будете нервничать во время совещания;
- б) попытаетесь вызвать снисходительность партнеров;
- в) огорчитесь.

14. Как вы относитесь к своим спортивным успехам?

- а) обязательно стараетесь выиграть;
- б) цените удовольствие почувствовать себя вновь молодым;
- в) очень сердитесь, если проиграете.

15. Как вы поступите, если вас плохо обслужили в ресторане?

- а) стерпите, избегая скандала;
- б) вызовете метрдотеля и сделаете ему замечание;
- в) отправитесь с жалобой к директору ресторана.

16. Как вы поступите, если вашего ребенка обидели в школе?

- а) поговорите с учителем;
- б) устроите скандал родителям;
- в) посоветуете ребенку дать сдачи.

17. Какой вы человек?

- а) средний;
- б) самоуверенный;
- в) пробивной.

18. Что вы скажете подчиненному, с которым столкнулись в дверях?

- а) Простите, это моя вина!
- б) Ничего, пустяки.
- в) Повнимательнее вы не можете быть?!

19. Ваша реакция на статью в газете о хулиганстве среди молодежи:

- а) Когда же наконец будут приняты конкретные меры?!
- б) Надо бы ввести суровые наказания.
- в) Нельзя же валить на молодежь, виноваты и воспитатели.

20. Какое животное вы любите?

- а) тигра;
- б) домашнюю кошку;
- в) медведя.

Определите свои оценки, по каждому вопросу очки суммируйте. Если вы не выбрали ответ из предложенных вариантов, то по вопросу вы набрали 0 очков.

| № вопроса | Баллы по вариантам ответов | | |
|-----------|----------------------------|---|---|
| | а | б | в |
| 1 | 1 | 2 | 3 |
| 2 | 2 | 1 | 3 |
| 3 | 3 | 2 | 1 |
| 4 | 2 | 3 | 1 |
| 5 | 3 | 2 | 1 |
| 6 | 2 | 3 | 1 |
| 7 | 2 | 1 | 3 |
| 8 | 2 | 1 | 3 |
| 9 | 3 | 2 | 1 |
| 10 | 3 | 1 | 2 |
| 11 | 1 | 2 | 3 |
| 12 | 3 | 2 | 1 |
| 13 | 1 | 3 | 2 |
| 14 | 2 | 3 | 1 |
| 15 | 1 | 3 | 2 |
| 16 | 1 | 2 | 3 |
| 17 | 1 | 3 | 2 |
| 18 | 1 | 3 | 2 |
| 19 | 2 | 1 | 3 |
| 20 | 3 | 2 | 1 |

Результаты

35–44 очка. Вы умеренно агрессивны, вам сопутствует успех в жизни, поскольку в вас достаточно здорового человеколюбия. К критике относитесь доброжелательно.

45 очков и больше. Вы излишне агрессивны и неуравновешенны, нередко бываете чрезмерно жестоким по отношению к другим людям. Надеетесь дойти до управленческих «верхов», рассчитывая на свои силы. Добиваясь успеха в какой-то области, можете пожертвовать интересами окружающих. Критику сверху принимаете, критику снизу преследуете.

34 очка и менее. Вы чрезмерно миролюбивы, что обусловлено недостаточной уверенностью в своих силах, будьте решительнее. К критике снизу относитесь доброжелательно, критики сверху побаиваетесь.

3. ПРИМЕРНАЯ СХЕМА САМОАНАЛИЗА УРОКА

1. Каково место данного урока в теме, разделе, курсе?
2. Как этот урок связан с предыдущим? Как этот урок работает на последующие уроки? Каков тип урока?
3. Какие задачи решались на уроке: а) образовательные; б) воспитательные; в) задачи развития?
Была ли обеспечена их комплексность, взаимосвязь? Какие задачи были главными и как в задачах были учтены особенности группы, отдельных групп учащихся?
4. Была ли выбранная структура урока рациональна для решения этих задач? Рационально ли было распределено время, ответное на все этапы урока (опрос, объяснение нового материала, закрепление, дача домашнего задания и пр.)? Логичны ли связи между этапами? На каком содержании (на каких понятиях, идеях, фактах, положениях) делался акцент и почему? Выделено ли главное, существенное?
5. Какое сочетание методов обучения было избрано для раскрытия нового материала и почему? Необходим ли был дифференцированный подход к учащимся? Как он осуществлялся, каково основание дифференциации?
6. Как был организован контроль усвоения знаний, умений, навыков? В каких формах и какими методами он осуществлялся?
7. Как использовались на уроке возможности учебного кабинета, какие средства обучения применялись, почему именно они?
8. Обеспечивалась ли высокая работоспособность учащихся в течение урока? За счет чего?
9. Поддерживалась ли на уроке хорошая психологическая атмосфера? За счет чего? Как учитель оценивает свое общение с учащимися? Было ли реализовано воспитательное влияние личности учителя?
10. За счет чего на уроке и в домашней работе обеспечивалось рациональное использование времени (не было ли перегрузок)?
11. Были ли продуманы запасные методические ходы на случай непредвиденной ситуации?
12. Удалось ли полностью реализовать все поставленные задачи? Если не удалось, то какие именно и почему? Когда планируется выполнить нереализованное?

4. ТЕРМИНОЛОГИЯ АНАЛИЗА

Оптимально
Своевременно
Логично
Последовательно
Техническая грамотность
Доступно
Рационально
Умело
Вызвал интерес, степень заинтересованности
Научно
Убедительность
Образность речи
Наглядность
Целесообразность
Доходчивость
Точность
Степень усвоения
Степень самостоятельности
Контакт с группой
Доброжелательность
Спокойствие
Нервозность
Напряженность
Манера держаться, жесты, темп, интонация
Умение работать с инструментами
Технологичность инструктажа
Степень исполнительности обучающихся
Степень охвата текущим инструктажем
Эффективность
Уровень ЗУН
Правильность применения
Степень выполнения
Результативность
Уверенно
Осознанно
Формально
Слабо

Опора на известное
Разнообразие средств, форм, методов
Четкая формулировка
Создание системы
Учет индивидуальных особенностей
Учет трудностей
Оперативная корректировка
Целенаправленность

5. АСПЕКТНЫЙ АНАЛИЗ (по выбранному аспекту)

1. Дидактические цели:
 - а) образовательная;
 - б) развивающая;
 - в) воспитательная.
2. Оптимальность выбора методов.
3. Реализация принципов.
4. Применение приемов, форм.
5. Целесобразность наглядности.
6. Личность учителя, его деятельность по организации класса.
7. Деятельность учащихся.
8. Единые требования.
9. Научность.
10. Чертежная грамота.
11. Формирование ЗУН.
12. Культура труда.
13. Техника безопасности.
14. Словарная работа.
15. Профинформация.
16. Рациональность времени.
17. ОПН.
18. Творчество.
19. Инструктаж.
20. Дифференцированный подход.
21. Объективность оценки.
22. Организация рабочего места.
23. Пользование инструментами.

6. СТРУКТУРНЫЙ АНАЛИЗ

1. Тип урока.
2. Структурные этапы.
3. Цели урока.
4. Время на каждый этап.
5. Взаимосвязь этапов.
6. Целенаправленность каждого этапа на конечный результат.
7. Анализ оптимальности основных методов и форм работы на основных этапах.
8. Реализация целей на каждом этапе.
9. Степень усвоения материала обучающимися.

7. СХЕМА ПСИХОЛОГИЧЕСКОГО АНАЛИЗА УРОКА

I. Психологическая цель урока:

1. Место и значение данного урока в перспективном плане учителя, проектирующего развитие учащихся в пределах изучения своего учебного предмета. Формулировка цели.

2. В какой мере отдельные средства психолого-педагогического воздействия, методические приемы, используемые на уроке, и весь стиль урока отвечают поставленной психологической цели?

II. Стиль урока:

В какой мере содержание и структура урока отвечает принципам развивающего обучения?

1. Соотношение нагрузки на память и мышление учащихся.

2. Соотношение производящей и творческой деятельности учащихся.

3. Соотношение усвоения знаний в готовом виде (со слов учителя, ученика, из пособия и т.п.) и в процессе самостоятельного поиска.

4. Какие звенья проблемно-эстетического обучения выполняются учителем и какие учащимися (кто ставит проблему, кто формулирует ее, кто решает)?

5. Соотношение контроля, анализа и оценки деятельности школьников, осуществляемых учителем, и взаимных критических оценок, самоконтроля и самоанализа учащихся.

6. Соотношение методов побуждения учащихся к деятельности (комментарий, вызывающий положительные чувства в связи с проделанной работой, установки, стимулирующие интерес, волевое усилие к преодолению трудностей, напоминания об отметке, резкие замечания, нотации и т.п.).

III. Особенности самоорганизации учителя:

1. Подготовленность учителя к уроку (степень овладения содержанием и структурными компонентами урока, степень осознания психологической цели, внутренней готовности к ее осуществлению).

2. Рабочее самочувствие учителя в начале урока и в процессе его осуществления (собранность, сонатроенность с темой и психологической целью урока, энергичность, настойчивость в осуществлении поставленной цели, оптимистический подход ко всему происходящему на уроке, педагогическая находчивость и др.).

3. Педагогический такт учителя (случаи проявления педагогического такта или, напротив, нетактичности).

8. МЕТОДИКА ПСИХОЛОГО-ПЕДАГОГИЧЕСКОГО АНАЛИЗА ДЕЯТЕЛЬНОСТИ УЧИТЕЛЯ

I. Создание общих условий эффективного обучения:

1. Обеспечение исходных педагогических условий достижения учебного эффекта на уроке:

а) предварительные указания по плану урока (цель, задачи, основные этапы) лаконичные и ясные 1 балл

б) учебные пособия и технические средства обучения способствуют быстрому включению учащихся в работу 1 балл

в) нет ненужных задержек и отступлений во время урока 1 балл

г) эффективность работы класса стимулируется передачей учащимся функций учителя (оценки, контроля, коррекции, планирования и др.)

2. Адаптация обучения к обучающимся: 2 балла

а) обучение соответствует возрастным особенностям обучающихся 1 балл

б) в материале урока выделены наиболее трудные места 1 балл

в) предоставляется возможность усвоения материала разных уровней сложности (для учащихся разных уровней успеваемости)

г) обучение строится как взаимодействие учителя и учащихся 2 балла

II. Предметная и методическая компетентность: 2 балла

3. Владение учебным предметом и методами обучения:

а) информация и демонстрации точны и своевременны 1 балл

б) комментарии и ответы на вопросы учащихся точны и интересны 1 балл

в) без затруднений используется не менее двух форм или методов обучения 1 балл

г) помимо распространенных применяются и оригинальные методы и приемы обучения 1 балл

4. Организация учебной работы в последовательности «жизненного цикла» (вступление, развитие, закрепление, интеграция): 2 балла

а) урок начинается со стимулирующего введения (привлечение внимания учащихся и обеспечение необходимой мотивации) 2 балла

б) наглядное представление нового материала как ответ на поставленные ранее (на предшествующих занятиях, во введении) вопросы 1 балл

- в) объединение, обобщение и закрепление учебных результатов 1 балл
- г) урок заканчивается подведением итогов (соотнесение результатов с пройденным ранее, с другими предметами, с жизнью) 1 балл
- III. Техника объяснения, письма и речи:**
- 5. Использование устных и письменных объяснений:**
- а) объяснение содержания ясно и дается с помощью подходящих слов и терминов 1 балл
- б) ключевые моменты урока получают отражение на доске 1 балл
- в) записи для учащихся аккуратные и разборчивые 1 балл
- г) произношение и построение устной речи правильны 1 балл
- 6. Разъяснения при непонимании материала учащимися:**
- а) выявление непонятных слов или фраз и замена их общедоступными описательными выражениями 1 балл
- б) пояснения с помощью аналогий и примеров 1 балл
- в) предоставление учащимся дополнительной информации 1 балл
- г) логическое выведение неявной полезной информации из анализа уже имеющихся сведений 2 балла
- IV. Учебное взаимодействие:**
- 7. Контроль и коррекция деятельности учащихся:**
- а) оценка действий учащихся отделяется от личного отношения учителя к ним 1 балл
- б) избегаются прямые указания и коррекция действий учащихся 1 балл
- в) ученики побуждаются оценивать и корректировать работу друг друга 2 балла
- г) имеет место ориентация на коррекцию действий по запросам самих учащихся 2 балла
- 8. Использование предложений и запросов учащихся по содержанию урока:**
- а) пояснения, вопросы и примеры запрашиваются у учащихся 1 балл
- б) тактично отмечаются слабые места, несовершенства в примерах учащихся 1 балл
- в) вопросы и предложения школьников принимаются с благодарностью 1 балл
- г) идеи учеников разрабатываются и используются на уроке 2 балла

V. Создание и поддержание продуктивной атмосферы на уроке:

- 9. Стимулирование интереса учащихся:**
- а) формулируется важность темы урока в контексте учебного курса и будущей жизни 1 балл
- б) используются интересные и необычные аспекты темы 2 балла
- в) интерес стимулируется с помощью вопросов и юмора 1 балл
- г) идеи учеников разрабатываются и используются на уроке 1 балл
- 10. Помощь учащимся в выработке положительной самооценки:**
- а) речь учителя свободна от сарказма и насмешек 1 балл
- б) имена учащихся используются в теплой, дружелюбной манере 1 балл
- в) конкретные учащиеся поощряются за конкретную работу 1 балл
- г) учитель поддерживает, ободряет учеников, сталкивающихся с трудностями на уроке 2 балла
- VI. Поддержание приемлемого поведения в классе:**
- 11. Поддержание рабочей включенности учащихся на уроке:**
- а) варьирование форм учебной активности 1 балл
- б) использование приемов активизации учащихся на уроке 1 балл
- в) использование активных методов обучения (дискуссии, распределение ролей) 2 балла
- г) применение специальных способов организации учебной работы, рассчитанных на пассивных учащихся 2 балла
- 12. Воздействия при нарушениях дисциплины:**
- а) учитель не обращает внимания на мелкие непреднамеренные нарушения дисциплины на уроке 1 балл
- б) ученики, нарушающие дисциплину, сталкиваются с немедленной реакцией учителя 1 балл
- в) педагог восстанавливает дисциплину с помощью самих учащихся 2 балла
- г) педагог не борется с нарушениями дисциплины, а использует для организации нарушителей особые формы учебной работы 2 балла

Уровни квалификации учителя, определяемые по среднему баллу:

Менее 0,6 – не удовлетворяет не только современным требованиям, но и ряду классических.

0,61–0,9 – удовлетворяет практически всем классическим требованиям и некоторым из современных.

0,91–1,2 – удовлетворяет не только классическим требованиям, но и значительной части современных.

Более 1,21 – удовлетворяет как классическим, так и практически всем современным требованиям.

Отсутствие поведения, соответствующего каким-либо показателям-рекомендациям, указывает на ближайшие и перспективные резервы совершенствования деятельности учителя.

Средний балл равен частному от деления всей суммы баллов на число показателей, которые были оценены баллами. Этот балл дает оценку уровня профессионализма деятельности педагога.

9. ДЕЯТЕЛЬНОСТЬ УЧИТЕЛЯ НА УРОКЕ С ЛИЧНОСТНО-ОРИЕНТИРОВАННОЙ НАПРАВЛЕННОСТЬЮ

1. Использование проблемных творческих заданий.

2. Применение заданий, позволяющих ученику самому выбирать тип, вид и форму материала (словесную, графическую, условно-символическую).

3. Создание положительного эмоционального настроения на работу всех учеников.

4. Сообщение учащимся организации учебной деятельности в ходе урока.

5. Обсуждение с детьми в конце урока не только того, что «мы узнали» (чем овладели), но и того, что понравилось (не понравилось) и почему, что бы хотелось выполнить еще раз, а что сделать по-другому.

6. Стимулирование учеников к выбору и самостоятельному использованию различных способов выполнения заданий.

7. Не только оценка (поощрение) при опросе на уроке правильного ответа ученика, но и анализ того, как ученик рассуждал, какой способ использовал, почему и в чем ошибался.

8. Аргументирование отметки, выставляемой ученику в конце урока, по ряду параметров: правильности, самостоятельности, оригинальности.

9. Не только название темы и объема задания на дом, но и подробное разъяснение того, как следует рационально организовать свою учебную работу при выполнении домашнего задания.

10. ПЕДАГОГИЧЕСКИЙ АНАЛИЗ ЛИЧНОСТНО-ОРИЕНТИРОВАННОГО УРОКА

I. Мотивационно-ориентационный аспект:

1. Смог ли учитель обеспечить мотивационную готовность и положительный эмоциональный настрой учащихся к работе на уроке? Какие педагогические приемы для этого были использованы?

2. Нацелена ли деятельность педагога на развитие индивидуальности учащихся, на формирование их способности к самопознанию?

II. Содержательный аспект:

1. Является ли отобранный учебный материал адекватным требованиям образовательной программы, цели, задачам и ведущим идеям урока?

2. Смог ли учитель правильно определить групповые и индивидуальные познавательные возможности учащихся?

3. Пытался ли учитель сформировать системное представление учащихся об изучаемом явлении или процессе?

4. Очевидна ли практическая направленность учебного материала?

III. Организационный аспект:

1. Какие педагогические приемы использовались для актуализации и обогащения субъективного опыта учащихся?

2. Стимулировал ли учитель учеников к коллективному и индивидуальному выбору вида задания и формы его выполнения?

3. Создавалась ли на уроке ситуация успеха для каждого учащегося? Чувствовалось ли проявление педагогом толерантности и доверия в учебном взаимодействии?

4. Были ли на уроке созданы условия для проявления самостоятельности учащихся? Оптимальна ли мера помощи учителя? Учитывался ли индивидуальный темп и стиль учебной деятельности учащихся?

5. Присущ ли домашним заданиям дифференциальный характер? Обладали ли ученики реальным выбором домашнего задания?

IV. Оценочно-результативный аспект:

1. Стали ли предметом оценочных суждений учителя не только правильность ответа, но и его оригинальность, а также рациональность путей и способов выполнения учебного задания?

2. Способствовала ли оценочно-аналитическая деятельность учителя формированию положительной Я-концепции личности учащихся, выработке у ребенка индивидуального стиля познания?

11. ПРОГРАММА НАБЛЮДЕНИЯ ПРИ ПОСЕЩЕНИИ УЧЕБНОГО ЗАНЯТИЯ

Цель посещения – проанализировать особенности учебной деятельности педагога.

| Умения | Уровни |
|---|--------|
| 1. Умеет ли учитель планировать задачи обучения и развития? | |
| 2. Умеет ли создавать благоприятные условия деятельности? | |
| 3. Выделяет ли учитель в учебном материале главную мысль, идею, ведущую теорию? | |
| 4. Учит ли учитель: а) осознавать и мотивировать свою учебную деятельность; б) внимательно воспринимать информацию; в) рационально запоминать (работа с памятками, алгоритмами)? | |
| 5. Применяет ли учитель такие виды самостоятельной деятельности, как: а) составление плана ответа; б) озаглавливание отдельных абзацев параграфа; в) составление тезисов прочитанного; г) краткое изложение текста двумя-тремя предложениями; д) составление рецензии; е) ведение конспекта, написание реферата; ж) написание отзыва на прочитанную книгу, аннотации к ней; з) написание заметки в газету, объявления; и) выписывание цитат; к) запись под диктовку; л) изложение; м) сочинение; н) написание заявления; о) написание автобиографии; п) написание протокола? | |

| Умения | Уровни |
|---|--------|
| 6. Учит ли учитель: а) анализировать; б) сравнивать; в) классифицировать; г) обобщать; д) абстрагировать; е) синтезировать; ж) выделять главное; з) систематизировать; и) устанавливать причинно-следственные связи; к) проводить первичные исследования? | |
| 7. Учит ли пользоваться: а) учебником; б) справочниками; в) словарями; г) энциклопедиями; д) картотеккой; е) каталогом; ж) техническими источниками информации? | |
| 10. Учит ли осуществлять самоконтроль и самоанализ учебной деятельности? | |
| 11. Учит ли вести познавательную деятельность: а) индивидуально; б) в паре; в) в группе; г) в коллективе? | |
| 12. Умеет ли сотрудничать при решении учебных задач (объяснять, оказывать помощь и т.д.)? | |
| 13. Формирование каких общеучебных умений и навыков было намечено? Какие общеучебные умения и навыки были сформированы? | |

Алгоритм обработки материалов

1. Оценить каждый показатель по системе баллов:
1 – критический уровень;
2 – достаточный уровень;
3 – оптимальный уровень.

2. Итоги занести в таблицу.

Группа _____ Дата _____

| Ф.И.О. учителя | Предмет | Оценка в баллах за формируемые на данном уроке умения | | | | | | | | | | | | Сумма баллов | | |
|----------------|---------|---|---|---|---|---|---|---|---|---|----|----|----|--------------|----|--|
| | | 1 | 2 | 3 | 4 | 5 | 6 | 7 | 8 | 9 | 10 | 11 | 12 | | 13 | |
| | | | | | | | | | | | | | | | | |

3. Вычислить в процентах КПД уровня умений (КПД_{уу}) по каждому посещенному предмету в данной группе:

$$\text{КПД}_{\text{уу предмета}} = \frac{C_{\text{бу}}}{3n} 100\%,$$

где $C_{\text{бу}}$ – сумма баллов умений;

$3n$ – суммарное число контролируемых на уроке умений,
 n – число контролируемых умений ($3n = 3 \cdot 13 = 39$).

4. Вычислить средний КПД уровня сформированности ОУУН для группы:

$$\text{КПД}_{\text{уу группы}} = \frac{\text{КПД}_{\text{уу спецтехн.}} + \text{КПД}_{\text{уу эконом.}} + \text{КПД}_{\text{уу слес. дело}} + \dots}{n(\text{число предметов})}$$

Примечание. Этот показатель используется для сопоставления уровня сформированности ОУУН в последующих ежегодных исследованиях.

5. Построить график уровня сформированности у учащихся учебно-организационных умений (по группам).

**12. АНАЛИЗ И ОЦЕНКА ЭФФЕКТИВНОСТИ
СИСТЕМ ДЕЯТЕЛЬНОСТИ ПРЕПОДАВАТЕЛЯ
И ОБУЧАЮЩИХСЯ НА УРОКЕ**
(по методике профессора В.П. Симонова)

| № п/п | Что оценивается | Баллы |
|-------|--|-------|
| 1 | <i>Оценка основных личностных качеств педагога</i> | |
| 1.1 | Знание предмета и общая эрудиция преподавателя в целом | |
| 1.2 | Уровень педагогического и методического мастерства | |
| 1.3 | Культура речи, темп, дикция, интенсивность, образность, эмоциональность, общая и специфическая грамотность | |
| 1.4 | Степень тактичности и демократичности взаимоотношений с обучающимися | |
| 1.5 | Внешний вид педагога | |
| 2 | <i>Оценка основных характеристик учащихся на уроке</i> | |
| 2.1 | Степень познавательной активности, творчества и самостоятельности | |
| 2.2 | Уровень развития общеучебных и специальных умений и навыков | |
| 2.3 | Наличие и эффективность коллективных (групповых) форм работы | |
| 2.4 | Степень дисциплинированности, организованности и заинтересованности | |
| 3 | <i>Оценка содержания деятельности взаимодействующих субъектов</i> | |
| 3.1 | Научность, доступность и посильность изучаемого учебного материала | |
| 3.2 | Актуальность и связь с жизнью (теории с практикой) | |
| 3.3 | Степень новизны, проблемности и привлекательности учебной информации | |
| 3.4 | Оптимальность объема предложенного для усвоения материала | |

| | | |
|-----|---|--|
| 4 | <i>Оценка эффективности способов деятельности преподавателя и учащихся в ходе урока</i> | |
| 4.1 | Рациональность и эффективность использования времени урока, оптимальность его темпа, а также чередования и смены видов деятельности | |
| 4.2 | Степень целесообразности и эффективности использования наглядности и ТСО на уроке | |
| 4.3 | Степень рациональности и эффективности использованных на уроке методов и организационных форм работы | |
| 4.4 | Уровень обратной связи со всеми обучающимися в ходе урока | |
| 4.5 | Эффективность контроля за работой обучающихся и уровень требований, на котором проводилась оценка их знаний, умений и навыков | |
| 4.6 | Степень эстетического воздействия урока на обучающихся | |
| 4.7 | Степень соблюдения правил охраны труда и техники безопасности преподавателем и обучающимися на уроке | |
| 5 | <i>Оценка цели и результатов урока</i> | |
| 5.1 | Степень конкретности, четкости и лаконичности формулировки цели урока | |
| 5.2 | Реальность, целесообразность, сложность и достижимость цели одновременно | |
| 5.3 | Степень обучающего воздействия урока на обучающихся (чему и в какой степени научились) | |
| 5.4 | Степень воспитательного воздействия на обучающихся (что способствовало их воспитанию) | |
| 5.5 | Степень воздействия урока на развитие обучающихся (что способствовало их развитию) | |

13. КОНСТРУКТОР УРОКА

| А Начало урока | Б Объясне- ние нового материала | В Закрепле- ние, тре- нировка, отработка умений | Г Повторе- ние | Д Контроль | Е Домашнее задание | Ж Конец урока |
|---|---|--|---------------------------------------|--|--------------------------------------|---------------------------------|
| Интеллек- туальная разминка или про- стой опрос (по базовым понятиям) | Привлека- тельная цель | Лови ошибку! | Своя опора | «Светофор» | Задание массивом | Опрос-итог |
| «Да-нетка» | Удивляй! | Пресс-кон- ференция | Повторяем с контро- лем | Опрос по цепочке | Три уровня домашнего задания | Отсрочен- ная отгадка |
| Удивляй! Отсрочен- ная отгадка | Фантасти- ческая добавка | УМШ | Повторяем с расшире- нием | Тихий опрос | Необычная обычность | Роль «пси- холога» |
| Фантасти- ческая добавка | Практич- ность теории | Игра- тренинг | Свои примеры | Програм- мируемый опрос | Особое задание | Роль «под- водящий итоги» |
| «Светофор» | Пресс-кон- ференция | Игра в слу- чайность | Опрос-итог | Идеальный опрос | Идеальное задание | Обсуждаем д/з |
| Щадящий опрос | Вопрос к тексту | «Да-нетка» | Обсуждаем д/з | Фактоло- гический диктант | Творчество работает на будущее | |
| Идеальный опрос | Лови ошибку! | Деловая игра «Компетент- ность» | Пересече- ние тем | Блиц-кон- трольная | | |
| Взаимооп- рос | Доклад | Деловая игра «Точ- ка зрения» | Деловая игра «Компе- тентность» | Релейная контроль- ная работа | | |
| УМШ (фронталь- но, со всем классом) | Театрали- зация | Деловая игра «НИЛ» | Деловая игра «Точ- ка зрения» | Выбороч- ный кон- троль | | |
| Игра в слу- чайность | Деловая игра «Точ- ка зрения» | Трениро- вочная контроль- ная работа | Деловая игра «НИЛ» | Обычная контроль- ная работа (в книге не отражена) | | |
| Театрали- зация | Деловая игра «НИЛ» | Устный програм- мируемый опрос | Игра в случай- ность | | | |
| Обсужде- ние выпол- нения д/з | Проблем- ный диалог (в книге не отражен) | Взаимооп- рос | «Да-нетка» | | | |
| | | Щадящий опрос | Показатель- ный ответ | | | |

А. Начало урока.

Б. Объяснение.

В. Закрепление.

Г. Повторение и...

Вот и получился конструктор урока (в теории изобретатель-ства подобную таблицу называют морфологической).

Принцип свободы выбора

Существует огромное количество ценностей в этой жизни. Одни мы игнорируем, другим следуем, третьи презираем, четвертые... Но среди них есть одна, безоговорочная для каждого нормального человека – свобода! Никто из нас не любит навязанных действий, чуждых решений, отсутствия выбора. И особенно не любят этого дети.

ФОРМУЛИРОВКА: в любом обучающем или управляющем действии, где только возможно, предоставлять ученику право выбора, с одним важным условием – право выбора всегда уравнивается осознанной ответственностью за свой выбор!

Это можно сделать в рамках современной системы обучения. Вот только некоторые примеры свободного выбора: В.Ф. Шаталов задает ученикам много задач, и они сами выбирают для решения любые из них; у С.Н. Лысенковой дети сами выбирают, какие трудные слова учительница должна написать на доске; И.П. Волков дает ученикам только тему, а учащиеся сами определяют, какой предмет изготовить и из какого материала.

Конечно, перечень примеров можно значительно расширить. В этом мы еще убедимся.

Удивляй!

Хорошо известно, что ничто так не привлекает внимания и не стимулирует работу ума, как удивительное.

ФОРМУЛА: учитель находит такой угол зрения, при котором даже обыденное становится удивительным.

Отсроченная отгадка

ФОРМУЛА 1: в начале урока учитель дает загадку (удивительный факт), отгадка к которой (ключик для понимания) будет открыта на уроке при работе над новым материалом.

Иногда удивительное не просто привлекает внимание здесь и сейчас, но и удерживает интерес в течение длительного отрезка времени. Добиться этого помогает следующий прием:

ФОРМУЛА 2: загадку (удивительный факт) дать в конце урока, чтобы начать с нее следующее занятие.

Фантастическая добавка

ФОРМУЛА: учитель дополняет реальную ситуацию фантастикой.

Вы можете перенести учебную ситуацию на фантастическую планету; изменить значение любого параметра, который обычно остается постоянным или имеет вполне определенное значение; придумать фантастическое растение/животное и рассмотреть его в реальном биоценозе; перенести реального или литературного героя во времени; рассмотреть изучаемую ситуацию с необычной точки зрения, например глазами инопланетянина или древнего грека...

Практичность теории

ФОРМУЛА: введение в теорию учитель осуществляет через практическую задачу, полезность решения которой очевидна ученикам.

Пресс-конференция

ФОРМУЛА: учитель намеренно неполно раскрывает тему, предложив школьникам задать дораскрывающие ее вопросы.

Попутно или в конце урока обсудите с ребятами, насколько удачными были их вопросы и полностью ли раскрыта тема. Противопоказано только одно – ругать за неудачный вопрос.

Заранее расскажите ученикам, что вопросы могут быть репродуктивными, расширяющими знания или развивающими.

Репродуктивные вопросы неинтересны. Ответ на них – повторение уже известного.

Расширяющие знания вопросы позволяют узнать новое об изучаемом объекте, уточнить известное, но не претендуют на значительное усложнение знания.

Развивающие вопросы вскрывают суть, обобщают, содержат в себе исследовательское начало.

Вопрос к тексту

ФОРМУЛА: перед изучением учебного текста перед ребятами ставится задача составить к нему список вопросов.

Иногда целесообразно оговорить их минимальное число. Например: не менее 3 репродуктивных вопросов и не менее 5 расширяющих и развивающих. В целом технология применения этого приема та же, что и предыдущего.

И еще одна важная мысль, имеющая отношение ко всем приемам повышения интереса к учебному материалу: хороший учитель не только дает прочные знания – он еще и показывает их границы. Пусть на ваших уроках найдется место ОТКРЫТЫМ ПРОБЛЕМАМ: вот это, дети, мы изучили; а вот это, это и это осталось за пределами нашей программы; вот этого я не знаю сам; а вот этого пока не знает никто... Природная любознательность выживает только на открытом пространстве знаний.

Своя опора

ФОРМУЛА 1: ученик составляет собственный опорный конспект по новому материалу.

Конечно, этот прием уместен в тех случаях, когда учитель сам применяет подобные конспекты и учит пользоваться ими учеников. Как ослабленный вариант приема можно рекомендовать составление развернутого плана ответа (как на экзамене).

Замечательно, если ученики успеют объяснить друг другу свои опорные конспекты, хотя бы частично. И не беда, если их опорные конспекты почти не отличаются друг от друга.

Вариант: ученики обмениваются опорными конспектами и проговаривают тему по опорному конспекту соседа. (Преподаватель и разработчик ТРИЗ-методик из Ростова-на-Дону Сергей Сычев советует опоры переименовать в шпаргалки и провести урок «Виды шпаргалок и приемы их составления», а под этим «соусом» рассказать, как использовать опорные конспекты.)

ФОРМУЛА 2: ученик составляет авторский опорный конспект всей ранее изученной темы.

Повторяем с расширением

ФОРМУЛА 1: ученики составляют серию вопросов, дополняющих знания по новому материалу.

При этом совсем не обязательно, чтобы учитель на них отвечал! Пусть некоторые из них (или даже все они) останутся как открытые проблемы данной темы. Этот прием по технологии подобен «Пресс-конференции», но имеет другие цели.

ФОРМУЛА 2: *ученики разрабатывают списки вопросов, ответы на которые позволят дополнить знания по всей ранее изученной теме.*

На некоторые из этих вопросов уместно дать ответ. Но совсем не обязательно на все.

Опрос-итог

ФОРМУЛА: *в конце урока учитель задает вопросы, побуждающие к рефлексии урока.*

Например: Что на уроке было главным? Что было интересным? (Следует различать главное и интересное.) Что нового сегодня узнали? Чему научились?

На один и тот же вопрос могут ответить несколько человек. Мнения, возможно, и не совпадут. Важно: учитель не должен добиваться «административными мерами», чтобы главным назвали именно то, что считает таковым он. Другое дело – он может наравне со всеми высказать и свое мнение.

Обсуждаем домашнее задание

ФОРМУЛА: *учитель вместе с учащимися обсуждает вопрос: каким должно быть домашнее задание, чтобы новый материал был качественно закреплен?*

При этом, естественно, изученный материал еще раз просматривается. Сильный учитель не даст манипулировать собой при таком обсуждении, но всегда учтет и мнение учеников. Прием при регулярном использовании значительно повышает сознательность выполнения домашнего задания.

Прием особенно хорошо работает, когда способы и виды домашнего задания, которые обычно дает учитель, достаточно разнообразны.

Повторяем с контролем

ФОРМУЛА: *ученики разрабатывают списки контрольных вопросов ко всей ранее изученной теме.*

Возможен конкурс списков. Можно провести контрольный опрос по одному из списков и т.п.

Пересечение тем

ФОРМУЛА: *ученики подбирают (или придумывают) свои примеры, задачи, гипотезы, идеи, вопросы, связывающие последний изученный материал с любой ранее изученной темой, указанной учителем.*

Особое задание

В классе есть ребята, которым вы уделяете особое внимание. Например, это ваш «олимпийский резерв». Раз особое внимание – то и особое задание.

ФОРМУЛА: *продвинутые ученики получают право на выполнение особо сложного задания. (Учитель всячески подчеркивает свое уважение к решению школьника воспользоваться таким правом.)*

Выполняется оно в специальной тетради. Включает в себя тренировочные и творческие задачи повышенной трудности.

Творчество работает на будущее

ФОРМУЛА: *ученики выполняют творческое домашнее задание по разработке дидактических материалов.*

Если учитель регулярно пользуется этим приемом, то за несколько лет работы у него накапливаются бесценные пособия.

Необычная обычность

Даже подача домашнего задания может быть делом нескучным. Привнесите в него некую тайну, загадку... Конечно, не каждый раз. Конечно, загадку посильную.

Идеальное задание

Учитель не дает никакого определенного задания, но функция домашней работы выполняется. И никакого волшебства...

ФОРМУЛА: *учитель предлагает школьникам выполнить дома работу по их собственному выбору и пониманию.*

Это может быть любое из известных нам видов заданий. Пусть кто-то решит несколько задач, а кто-то подберет пример или нарисует иллюстрацию к изучаемой теме и т.п.

Лови ошибку!

ФОРМУЛА: *Ребята ищут ошибку группой, спорят, советуются... Придя к определенному мнению, группа выбирает стикера.*

Стикер передает результаты учителю или оглашает задание и результат его решения перед всем классом.

Чтобы обсуждение не затянулось, заранее определите для него время.

Учебный мозговой штурм

О классическом мозговом штурме в современном его исполнении можно говорить долго. Но нас интересует учебный мозговой штурм (далее – УМШ).

ФОРМУЛА: решение творческой задачи организуется в форме учебного мозгового штурма.

Развитие творческого стиля мышления – вот основная его цель. Перечислим дидактические ценности УМШ:

- это активная форма работы, хорошее дополнение и противовес репродуктивным формам учебы;
- учащиеся тренируют умение кратко и четко выражать свои мысли;
- участники штурма учатся слушать и слышать друг друга, чему особенно способствует учитель, поощряя тех, кто стремится к развитию предложений своих товарищей;
- учителю легко поддержать трудного ученика, обратив внимание на его идею;
- наработанные решения часто дают новые подходы к изучению темы;
- УМШ вызывает большой интерес учеников, на его основе легко организовать деловую игру.

Технология

Обычно штурм проводится в группах численностью 7–9 учащихся.

До штурма:

1. Группу перед штурмом инструктируют. Основное правило на первом этапе штурма – НИКАКОЙ КРИТИКИ!

В каждой группе выбирается или назначается учителем ведущий. Он следит за выполнением правил штурма, подсказывает направления поиска идей. Ведущий может акцентировать внимание на той или иной интересной идее, чтобы группа не упустила ее из виду, поработала над ее развитием.

Группа выбирает секретаря, чтобы фиксировать возникающие идеи (ключевыми словами, рисунком, знаком и т.д.).

2. Проводится первичное обсуждение и уточнение условия задачи.

3. Учитель определяет время на первый этап. Время, обычно до 20-ти минут, желательно зафиксировать на доске.

Первый этап. СОЗДАНИЕ БАНКА ИДЕЙ

Главная цель – наработать как можно больше возможных решений. В том числе тех, которые на первый взгляд кажутся «дикими». Иногда имеет смысл прервать этап раньше, если идеи явно иссякли и ведущий не может исправить положение.

Теперь небольшой перерыв, во время которого можно обсудить штурм с рефлексивной позиции: какие были сбои, допускались ли нарушения правил и почему...

Второй этап. АНАЛИЗ ИДЕЙ

Все высказанные идеи группа рассматривает критически. При этом придерживается основного правила: в каждой идее желательно найти что-то полезное, рациональное зерно, возможность усовершенствовать эту идею или хотя бы применить в других условиях.

И опять небольшой перерыв.

Третий этап. ОБРАБОТКА РЕЗУЛЬТАТОВ

Группа отбирает от 2-х до 5-ти самых интересных решений и назначает спикера, который рассказывает о них классу и учителю. (Возможны варианты: например, группа отбирает самое практичное предложение и самое «дикое».) В некоторых случаях целью группы является поиск как можно большего числа решений, и тогда спикер может огласить все идеи.

Рекомендации:

1. Класс предлагается разбить на несколько групп. Все группы могут одновременно, независимо друг от друга, штурмовать одну задачу. Возможна организация конкурса идей. И пусть жюри тоже состоит из учеников.

2. Каждая из групп может штурмовать свою задачу. Лучше все задачи объединить одной, более общей проблемой.

3. Нет ничего плохого в том, если третий этап будет отделен временем, даже проведен на другом уроке. Если за это время у участников группы появятся новые идеи – пусть обсуждают и их. Ведь главное – спровоцировать интенсивную мыслительную деятельность.

ность над учебной задачей, а не выдвинуть определенное количество идей в строго отведенное время. А иногда целесообразно вообще ограничиться только первым этапом штурма с оглашением всех найденных идей.

Как выбрать задачу для УМШ?

Мозговой штурм пройдет гарантированно интересно, если задача имеет большое число возможных решений. Если это исследовательская задача, например необходимо объяснить непонятное явление, то она должна допускать несколько возможных гипотез-объяснений.

Игра 1. «Компетентность»

Участники:

- конкуренты – две команды учащихся;
- наниматели – группа учеников, определяющих победителя (победителя как бы нанимают на работу);
- арбитр – обычно эту роль выполняет учитель, решающий спорные вопросы.

До игры:

1. Учитель знакомит класс со схемой игры.
2. Формируются команды, определяется состав фирмы-нанимателя.

Во время игры:

1. Учитель задает тему.
2. Команды придумывают друг для друга по 5 заданий по этой теме.

Поясним: тип заданий регламентируется учителем заранее. Например: команды должны приготовить по 2 репродуктивных вопроса, по 1 творческому и по 2 задачи.

3. Команды поочередно дают друг другу задания. Соперник его выполняет. Если соперник не справляется, задающая вопрос команда сама должна на него ответить. Одновременно с этим фирма-наниматель оценивает, например, по 5-балльной системе каждое задание и по 10-балльной – каждый ответ.

4. Наниматели совещаются и принимают решение, кто принят на работу. А пока наниматели совещаются, учитель делает краткий «разбор полета», обращает внимание на ошибки, делает выводы.

Игра 2. «НИЛ»

Автор уважает великую африканскую реку. Но в данном случае НИЛ – это всего лишь научно-исследовательская лаборатория.

Участники:

- заведующий – эту роль выполняет учитель или специально подготовленный ученик;
- изобретатели, или исследователи, или решатели – в зависимости от вида задания – группа или несколько групп учеников;
- приемная комиссия – эту роль тоже берет на себя учитель, но уже в ансамбле с 2–3 учениками.

До игры:

Учитель готовит задания. Задания не просто творческие – желательно подать их обоснованно. Задание может быть подано учеником как доклад. Или пусть это будет мини-спектакль на пару минут. Покажите, как важно решить эту задачу!

Во время игры:

1. Группы решают задачи. Если тема подходящая для мозгового штурма, используют УМШ. Заведующего можно привлекать как консультанта.

2. Группы обрабатывают результат: обсуждают план доклада, готовят плакат, выбирают спикера или спикеров, которые будут представлять результат классу.

3. Спикер группы докладывает результат работы классу. Приемная комиссия анализирует результаты, принимает (или нет) решения. Если задача имеет контрольное решение, учитель может рассказать его классу.

Игра 3. «Точка зрения»

Участники:

- оппоненты – группы учеников, отстаивающих ту или иную точку зрения;
- наблюдатели – учитель с несколькими помощниками.

Содержание игры: две группы учеников доказывают правильность противоположных точек зрения. Так, могут моделироваться столкновения мнений людей из разных социальных слоев, противоборствующих лагерей, ученых разных эпох и т.д.

До игры:

Учитель заранее объявляет тему спора, снабжает учащихся необходимыми знаниями, фактами.

Во время игры:

1. Группы обсуждают свои аргументы и возможные контр-аргументы противников.
2. Группы вступают в диспут.
3. Группа наблюдателей оценивает: кто был логичнее; кто более убедителен эмоционально; кто допустил ошибки, некорректности в споре (переход на личности и т.д.).

Игры в случайность

ФОРМУЛА: учитель вводит в урок элементы случайного выбора.

Там, где правит бал случай, – там азарт. Попробуем поставить и его на службу. Для этого годится рулетка. Если трудно найти такую шикарную, как в телевизионной игре «Что? Где? Когда?», достаточно иметь круг из картона со стрелкой на гвоздике. Можно и наоборот: вращать диск относительно неподвижного указателя. Объектом случайного выбора может стать решаемая задача (как в телевизионной игре), тема повторения, тема доклада, вызываемый ученик... Кроме рулетки используют игральные кости, подбрасывают вверх монетку (орел или решка), тянут жребий, запускают бумажный самолетик – в кого попадет... А одна учительница «по секрету» призналась, что делает шуточное «гадание по журналу».

Театрализация

Знание на время игры становится нашим пространством. Мы погружены в него со всеми своими эмоциями. И замечаем то, что недоступно холодному наблюдателю со стороны.

ФОРМУЛА: разыгрывается сценка на учебную тему.

«Да» и «нет» говорите («Да-нетка», или Универсальная игра для всех)

«Да-нетка» учит:

- связывать разрозненные факты в единую картину;
- систематизировать уже имеющуюся информацию;
- слушать и слышать соучеников.

Учитель может использовать «Да-нетку» для создания интригующей ситуации (см. прием «Удивляй!»), организации отдыха на уроке, да и не только...

ФОРМУЛА: Учитель загадывает нечто (число, предмет, литературного или исторического героя и др.). Ученики пытаются найти ответ, задавая вопросы. На эти вопросы учитель отвечает только словами: «да», «нет», «и да и нет».

«Мордашки»

ФОРМУЛА: ученики сигнализируют о своем эмоциональном состоянии с помощью карточек со стилизованными рисунками.

Например, вот таких:



Урок начинается с того, что каждый ребенок показывает одну из «мордашек», соответственно своему настроению. Здесь важно, что ребенок сам осознает

свое состояние и делится этим с учителем, что повышает его самоуправляемость. Сверхэффект: дети видят внимание к себе, а учителю дается возможность подкорректировать настроение двумя-тремя фразами, дополнительно настроить на работу. Показом «мордашек» можно и завершить урок. Если улыбок стало больше – урок удался!

Для старших классов другой прием обратной связи – «Резюме».

«Светофор»

«Светофор» – это всего лишь длинная полоска картона, с одной стороны красная, с другой – зеленая.

ФОРМУЛА: при опросе ученики поднимают «светофор» красной или зеленой стороной к учителю, сигнализируя о своей готовности к ответу.

Способ применения светофора зависит от типа опроса.

Есть два совершенно разных типа устного опроса – назовем их условно А и Б. Они требуют разных видов умственной деятельности, которые лучше не смешивать.

Тип А – опрос по базовым вопросам, которые учащийся ОБЯЗАН знать наизусть. И здесь красный сигнал означает: «Я не знаю!» Это – сигнал тревоги. Это ученик как бы сам себе ставит двойку, пусть она и не идет в журнал. Зеленый сигнал – «Знаю!»

При опросе типа Б учитель задает творческие вопросы, на них ученик не обязан знать ответ. И здесь зеленый цвет означает только одно: «Хочу ответить!» Красный цвет – «Не хочу!» Конечно, в этом случае неудачная попытка ответа не оценивается.

Польза от «светофора» опять-таки в активной позиции ученика: он вынужден снова фиксировать свою готовность ответить по каждому вопросу.

Показательный ответ

ФОРМУЛА: *один ученик отвечает у доски, остальные слушают.*

Внимание: в традиционном своем виде опрос у доски – это скорее антиприем. Толку от него мало: один отвечает, остальные как бы слушают.

И все-таки опрос у доски имеет смысл, только использовать такой опрос нужно не часто. Например, когда ученик демонстрирует блестящий ответ – чтобы формировать у остальных образ ответа, к которому можно стремиться. Или как наглядную репетицию экзамена. После такого ответа полезен краткий «разбор полета» с учениками.

Опрос по цепочке

Применим в случае, когда предполагается развернутый, логически связный ответ.

ФОРМУЛА: *Рассказ одного ученика прерывается в любом месте и передается другому жестом учителя. И так несколько раз до завершения ответа.*

Тихий опрос

ФОРМУЛА: *беседа с одним или несколькими учениками происходит полупрошепотом, в то время как класс занят другим делом, например тренировочной контрольной или групповой работой.*

Программируемый опрос

ФОРМУЛА: *ученик выбирает один верный ответ из нескольких предложенных.*

В устном опросе эту форму обычно не используют. А зря. Хороший шанс получить столкновение мнений, в котором «переплавится» непонимание. Не запрещено и самому учителю защищать один из неверных ответов – пусть поспорят.

Щадящий опрос

ФОРМУЛА: *учитель проводит тренировочный опрос, сам не выслушивая ответов учеников.*

Делается это так. Класс разбивается на две группы по рядам-вариантам. Учитель задает вопрос. На него отвечает первая группа.

При этом каждый ученик дает ответ на этот вопрос своему соседу по парте – ученику второй группы. Затем на этот же вопрос отвечает учитель или сильный ученик. Ученики второй группы, прослушав ответ учителя, сравнивают его с ответом товарища и выставляют ему оценку или просто «+» или «-».

На следующий вопрос учителя отвечают ученики второй группы, а ребята первой их прослушивают. Теперь они в роли преподавателя и после ответа учителя выставляют ученикам второй группы отметку.

Таким образом, задав 10 вопросов, мы добиваемся того, что каждый ученик в классе ответит на 5 вопросов, прослушает ответы учителя на все вопросы, оценит своего товарища по 5-ти вопросам. Каждый ученик при такой форме опроса выступает и в роли отвечающего, и в роли контролирующего. В конце опроса ребята выставляют друг другу оценки.

Идеальный опрос (почти шутка)

ФОРМУЛА: *ученики сами оценивают степень своей подготовки и сообщают об этом учителю.*

Идеальный опрос – когда опроса нет, а функции его выполняются. Опроса нет – значит, сэкономим время и силы. Вопрос: кто сегодня чувствует себя готовым на «5»? (Ученики поднимают руки.) На «4»? На «3»? Спасибо...

Говорят: хорошего – понемногу. А идеального – еще меньше. Поэтому такой сценарий применяют нечасто.

Фактологический диктант

ФОРМУЛА: *диктант проводится по базовым вопросам (5–7 вопросов на вариант). На партах только чистый лист и ручка, допускается базовый лист. Среди вопросов 1–2 на повторение, из предыдущих базовых листов. Работа ведется в высоком темпе: здесь нет необходимости в размышлении, должна работать память.*

Жесткая форма работы. Невозможно списать – на это просто нет времени. Когда диктант завершен, следует четкая команда об окончании работы. Затем 2–3 минуты спокойного разговора – нужно отойти от стрессового состояния.

Выборочный контроль

ФОРМУЛА: проверять работы учеников выборочно.

Перед учителем – исписанные неровным почерком листки. Это результат фактологического диктанта. Но проверяет он не все работы, а только часть их. Те, которые сочтет нужным, или отобранные случайным образом: «перетасовал и вытащил». Учителю это удобно. Коль времени в обрез, учитель проверяет 5–6 работ. Но может проверить 20 или все. Чьи работы будут проверены, никто из пишущих не знает. Стараются все. Конечно же, такой способ проверки оговаривается заранее. Есть только один «подводный камешек». Получив работы, нужно пересчитать их. Иначе кто-нибудь из сообразительных лентяев быстро поймет: работу можно не сдавать вообще, а учитель будет думать, что она просто не попала в «список избранных».

Тренировочная контрольная работа

ФОРМУЛА: учитель проводит контрольную как обычно, но отметки в журнал идут только по желанию учеников.

Возможны и другие послабления: например, пользование учебником или списком словарных слов. Тренировочные контрольные особенно важны, когда вы приступаете к работе в новом классе, ведь до вас работал другой учитель, ребята привыкли к его требованиям. Если вы строже, ситуация накаляется. Тренировочные контрольные позволяют смягчить конфликт, подготовить учеников к новому уровню требований.

14. КОЛЛЕКТИВНОЕ ТВОРЧЕСКОЕ ВОСПИТАНИЕ

(по И.П. Иванову)

- Диалог всех возникающих точек зрения.
- Уважение самости ребенка, его уникальной позиции в мире.
- Социальная направленность деятельности.
- Коллективная деятельность как средство создать мощное творческое поле.
- Использование феномена группового влияния на индивидуальные способности личности.
- Создание условий для проявления и формирования основных черт творческой деятельности.
- Воспитание общественно-активной творческой личности, способной приумножить общественную культуру, сделать вклад в построение правового демократического общества.

Коллективные творческие дела КТД – это социальное творчество, направленное на служение людям, Родине, творчество самостроительства личности. Его содержание – забота о себе, о друге, о своем коллективе, о близких и далеких людях в конкретных практических социальных ситуациях.

Развивающее содержание состоит в переходе от близких к средним, а затем к далеким целевым перспективам. Алгоритм организации и проведения КТД (см. рисунок) состоит из этапов: поиск, целеполагание и организация, прогнозирование и планирование, реализация, аналитико-рефлексивная деятельность.

Особенности методики

Общие черты рассматриваемых технологий:

- Свободные группы, в которых ребенок чувствует себя раскованно, не чувствует подчинения учителю.
- Педагогика сотрудничества, сотворчество ученика и учителя.
- Применение методик коллективной работы: мозговая атака, организационно-деятельностная игра, свободная творческая дискуссия.
- Игровые методики.
- Мотивация: стремление личности к творчеству, к самовыражению, самоутверждению, самореализации.



Алгоритм организации и проведения КТД

Возрастные этапы технологии

Начальная школа:

- игровые формы творческой деятельности;
- знакомство (общение) с произведениями искусства, техническими устройствами, эталонами отношений людей;
- освоение элементов творчества в практической деятельности (педагогические пробы);
- обнаружение в себе автора, способного создать какие-то творческие продукты;
- формирование коллективно-оценочного отношения к продуктам творчества людей, к своим результатам.

Среднее звено:

- техническое творчество по широкому кругу прикладных отраслей (моделирование, радиолюбительство, конструирование и т.д.);
- участие в литературных, театральных, музыкальных мероприятиях; изобразительное творчество.

Старшая ступень:

- выполнение творческих проектов, направленных на то, чтобы сделать окружающий мир лучше;
- исследовательские работы;
- литературные, художественные и музыкальные сочинения.

Мотивом деятельности детей в КТД является стремление их к самоутверждению, самовыражению. Широко используется игра, состязательность, совместная деятельность детей и взрослых, при которой все члены группы участвуют в планировании и анализе, вносят вклад в создание социального продукта.

Главной методической особенностью КТД является субъектная позиция личности.

Оценивание

Оценивание результатов творчества:

- похвала за любую инициативу;
- публикация работы;
- выставка работ;
- награждение грамотами, дипломами;
- присвоение званий.

В системе И.П. Волкова разработаны творческие книжки школьника. Это документ, в котором отмечаются все самостоятельные (а не только творческие) работы, выполненные сверх учебной программы, соответствующие определенным нормам, например: 10 фотографий, 5–8 рисунков, письменные работы (рефераты, конспекты) объемом не менее 15-ти тетрадных страниц, музыкальный концерт длительностью не менее 10-ти минут и т.д. При выдаче книжка заверяется печатью на каждом развороте и учитывается при поступлении в другие учебные заведения.

15. ОРГАНИЗАЦИЯ «ОГОНЬКОВ»

Я бы сказал про воспитателя, что он в той степени профессионал, в какой он умеет проводить «огонек». И берусь определить результаты воспитания по «огоньку». Если где-нибудь царит дух коллективизма, то здесь, на «огоньке».

С.Л. Соловейчик
«Воспитание творчеством»

Как утверждает С.Л. Соловейчик, «огонек» – самый эффективный способ соединения ребят и поддержания порядка, а также это способ установления контакта с ребятами. В «огоньках» – сердцевина детского самоуправления и детской демократии.

«Огонек» – это арена для формирования и проявления общественного мнения.

«Огонек» – это осмысление мира, конкретное воплощение в жизнь принципа самоуправления детей: «сами планируем, сами делаем, сами обсуждаем».

Таким образом, по своему назначению «огонек» многофункционален, является эффективным и привлекательным (что очень важно для детей) средством решения комплекса задач.

Схема организации и проведения «огонька»

1. Подготовительная индивидуальная работа.
2. «Огонек» только в кругу.
3. Песни по теме «огонька».
4. Голос, тон, выражение лица воспитателя.
5. Ритуал зажигания свечи.
6. Чтение стихов по теме разговора.
7. Талисман, легенда о талисмани.
8. Сюрприз (подарки или сладкий приз, частушки, песни, книги, поздравления именинников и др.).
9. Интимная вечерняя обстановка.

10. Чего не должно быть:

- нельзя обезличивать «огонек», превращать его в знакомство делегаций и групп;
- не подменять «огонек» пением песен или чтением стихов;
- не практиковать различные чаепития, конфеты и прочее – это отвлекает, напоминает ребятам традиционные школьные классные часы с едой и танцами и тем самым снижает тот эмоциональный настрой, без которого не может быть «огонька»;
- не следует сводить все к выступлениям лишь отдельных, «ярких» ребят;
- не должно быть длинной менторской речи воспитателя;
- не допускать разбора «персональных» дел, сведения счетов, взаимных оскорблений или, наоборот, беспричинного захваливания.

Виды «огоньков»

- «Огонек» знакомства.
- Тематический «огонек».
- «Огонек»-откровенный разговор.
- «Огонек»-анализ дела.
- «Огонек» дежурного класса.
- «Огонек» прощания.

**16. ВЫЯВЛЕНИЕ ЗАТРУДНЕНИЙ СТУДЕНТОВ
ПРИ ПРОХОЖДЕНИИ ПЕДАГОГИЧЕСКОЙ ПРАКТИКИ
(анкета)**

Факультет _____

Ответьте на вопросы, выбранный вами вариант ответа обведите кружочком.

1. В чем, по-вашему, смысл педагогической практики?

- а) дает возможность «примерить» на себя роль учителя;
- б) выполняет функцию самодиагностики профессиональной пригодности;
- в) это возможность применять теоретические знания на практике;
- г) в приобретении навыков общения с детьми;
- д) вооружает ЗУНами;
- е) другое (укажите) _____

2. Трудности, с которыми вы встречались в процессе прохождения практики в школе:

- а) налаживание дисциплины в классе;
- б) социально-психологического и педагогического плана;
- в) проблемы психологической подготовки к уроку;
- г) составление поурочных конспектов;
- д) отбор учебного материала к уроку;
- е) отсутствие контакта с классом;
- ж) организация воспитательной работы;
- з) формирование познавательного интереса у учащихся;
- и) другое (укажите) _____

3. Ваши представления об учительской деятельности изменились:

- а) в худшую сторону;
- б) в лучшую сторону;
- в) я выбираю профессию учителя.

4. Ваши удачи и успехи в процессе прохождения практики (укажите) _____

Учебное издание

**Психолого-педагогическая практика
в системе университетского образования**

Учебно-методическое пособие

Составители

Охрименко Ирина Борисовна
Повзун Вера Дмитриевна
Рассказов Филипп Дементьевич
Соловова Галина Николаевна
Шевчук Александр Сергеевич
Шевчук Галина Анатольевна

Корректор Овчарова А.А.

Верстка Медведковой О.Н.

Технический редактор Чечевина В.В.

Оригинал-макет подготовлен
в редакционном отделе издательского центра СурГУ.

Подписано в печать 16.06.2005 г. Формат 60×84/16.
Печать трафаретная. Усл. печ. л. 6,8. Уч.-изд. л. 5,8.
Тираж 300. Заказ № 76.

Отпечатано полиграфическим отделом издательского центра СурГУ.
г. Сургут, ул. Лермонтова, 5.
Тел. (3462) 32-33-06

Сургутский государственный университет
628400, Россия, Ханты-Мансийский автономный округ,
г. Сургут, ул. Энергетиков, 14.
Тел. (3462) 52-47-00, факс (3462) 52-47-29