

**БЮДЖЕТНОЕ УЧРЕЖДЕНИЕ ВЫСШЕГО ОБРАЗОВАНИЯ
Ханты-Мансийского автономного округа - Югры
«Сургутский государственный университет»**

Проректор по учебно-методической работе

Е.В. Коновалова
« 17 » 11 20 22 г.



Медицинский колледж

РАБОЧАЯ ПРОГРАММА УЧЕБНОЙ ДИСЦИПЛИНЫ

ОП.08 АНАЛИТИЧЕСКАЯ ХИМИЯ


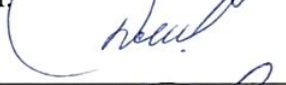

Специальность	<u>33.02.01 Фармация</u>
Программа подготовки	<u>базовая</u>
Форма обучения	<u>очно-заочная</u>

Сургут, 2023 г.

Рабочая программа учебной дисциплины составлена в соответствии с требованиями Федерального государственного образовательного стандарта среднего профессионального образования по специальности 33.02.01 Фармация, утвержденного Министерством просвещения Российской Федерации Приказ от 13 июля 2021 г. № 449.

Автор программы:
Володина Оксана Юрьевна, преподаватель

Согласование рабочей программы

Подразделение	Дата согласования	Ф.И.О., подпись
Зав. отделением	03.09.2022	Соколова Е.В. 
Отдел комплектования и научной обработки документов	03.09.2022	Дмитриева И.И. 
Внешний эксперт К.м.н., доцент СурГУ	03.09.2022	Старых Ю.А. 

Программа рассмотрена и одобрена на заседании МО «Общепрофессиональные дисциплины»
« 03 » 09 20 22 года, протокол № 1

Председатель МО  преподаватель Филатова Л.П.

Программа рассмотрена и одобрена на заседании учебно-методического совета
медицинского колледжа
« 03 » 09 20 22 года, протокол № 1

Директор  к.м.н., доцент Бубович Е.В.

СОДЕРЖАНИЕ

- 1. ОБЩАЯ ХАРАКТЕРИСТИКА РАБОЧЕЙ ПРОГРАММЫ УЧЕБНОЙ ДИСЦИПЛИНЫ**
- 2. СТРУКТУРА И СОДЕРЖАНИЕ УЧЕБНОЙ ДИСЦИПЛИНЫ**
- 3. УСЛОВИЯ РЕАЛИЗАЦИИ УЧЕБНОЙ ДИСЦИПЛИНЫ**
- 4. КОНТРОЛЬ И ОЦЕНКА РЕЗУЛЬТАТОВ ОСВОЕНИЯ УЧЕБНОЙ ДИСЦИПЛИНЫ**
- 5. АДАПТАЦИЯ РАБОЧЕЙ ПРОГРАММЫ ПРИ ОБУЧЕНИИ ЛИЦ С ОГРАНИЧЕННЫМИ ВОЗМОЖНОСТЯМИ ЗДОРОВЬЯ**

1. ОБЩАЯ ХАРАКТЕРИСТИКА РАБОЧЕЙ ПРОГРАММЫ УЧЕБНОЙ ДИСЦИПЛИНЫ «АНАЛИТИЧЕСКАЯ ХИМИЯ»

1.1. Место дисциплины в структуре основной образовательной программы

Учебная дисциплина «Аналитическая химия» является обязательной частью общепрофессионального цикла основной образовательной программы в соответствии с ФГОС по специальности 33.02.01 Фармация.

Особое значение дисциплина имеет при формировании и развитии ОК 01, ОК 02, ОК 04, ОК 07, ОК 09.

1.2. Цель и планируемые результаты освоения дисциплины

В рамках программы учебной дисциплины обучающимися осваиваются умения и знания

Код ПК, ОК, ЛР	Умения	Знания
,	<ul style="list-style-type: none">- проводить качественный и количественный анализ химических веществ, в том числе лекарственных средств;- соблюдать правила санитарно-гигиенического режима, охраны труда, техники безопасности и противопожарной безопасности, порядок действия при чрезвычайных ситуациях	<ul style="list-style-type: none">- теоретические основы аналитической химии;- методы качественного и количественного анализа неорганических и органических веществ, в том числе физико-химические;- требования по охране труда, меры пожарной безопасности, порядок действий при чрезвычайных ситуациях

2. СТРУКТУРА И СОДЕРЖАНИЕ УЧЕБНОЙ ДИСЦИПЛИНЫ

2.1. Объем учебной дисциплины и виды учебной работы

Вид учебной работы	Объем часов
Объем образовательной программы учебной дисциплины	88
в т.ч. в форме практической подготовки	30
в том числе:	
теоретическое обучение	30
практические занятия	30
<i>Самостоятельная работа</i>	26
Промежуточная аттестация	2

2.2. Тематический план и содержание учебной дисциплины

Наименование разделов и тем	Содержание учебного материала и формы организации деятельности обучающихся	Объем в часах	Коды компетенций и личностных результатов, формированию которых способствует элемент программы
1	2	3	4
Раздел 1. Введение в аналитическую химию		3	
Тема 1.1. Введение	Содержание учебного материала Аналитическая химия, ее значение и задачи. Развитие аналитической химии, вклад русских ученых в развитие аналитической химии. Связь аналитической химии с другими дисциплинами. Объекты аналитического анализа. Методы химического анализа. Основные характеристики методов. Требования, предъявляемые к анализу веществ. Современные достижения аналитической химии как науки.	1 1	ОК 01. ОК 02.
Тема 1.2. Растворы. Химическое равновесие. Закон действующих масс. Кислотно-основное равновесие. Равновесие в гетерогенной системе раствор – осадок	Содержание учебного материала Способы выражения состава раствора. Химическое равновесие. Закон действующих масс. Константа химического равновесия, способы ее выражения. Общие понятия о растворах. Слабые, сильные электролиты. Смещение химического равновесия. Расчет равновесных концентраций. Электролитическая диссоциация воды. Ионное произведение воды. Водородный и гидроксильный показатели. Растворимость. Равновесие в гетерогенной системе раствор-осадок. Произведение растворимости (ПР). Условия образования и растворения осадков. Дробное осаждение и разделение. Равновесие в растворах кислот и оснований. Влияние pH раствора на диссоциацию кислот и оснований. Факторы, влияющие на растворимость труднорастворимых электролитов. Самостоятельная работа обучающихся работа с учебной литературой	2 2 2	ОК 01. ОК 02.
Раздел 2. Качественный анализ		34	
Тема 2.1.	Содержание учебного материала	4	ОК 01.

Методы качественного анализа		Реакции, используемые в качественном анализе. Реакции разделения и обнаружения. Селективность и специфичность аналитических реакций. Условия выполнения реакций. Чувствительность. Факторы, влияющие на чувствительность. Реактивы: частные, специфические, групповые. Классификация ионов. Кислотно-основная классификация. Методы качественного анализа. Дробный и систематический анализ.	2	ОК 02.
		Самостоятельная работа обучающихся работа с учебной литературой	2	
Тема 2.2. Катионы I аналитической группы. Катионы II аналитической группы		Содержание учебного материала	6	ПК 2.3., ПК 2.5. ОК 01., ОК 02. ОК 04., ОК 07. ЛР3ЛР7 ЛР8 ЛР9
		Катионы I аналитической группы. Общая характеристика. Свойства катионов натрия, калия, аммония. Реактивы. Условия осаждения ионов калия и натрия в зависимости от концентрации, реакции среды, температуры. Применение их соединений в медицине. Катионы II аналитической группы. Общая характеристика. Свойства катионов серебра, свинца (II). Групповой реактив. Его действие. Реактивы. Значение соединений катионов II группы в медицине.	2	
		В том числе практических занятий	2	
		Практическое занятие №1. Качественные реакции на катионы I и II аналитических групп.	2	
		Самостоятельная работа обучающихся Составление алгоритма систематического хода анализа катионов	2	
Тема 2.3. Катионы III аналитической группы. Катионы IV аналитической группы		Содержание учебного материала	6	ПК 2.3., ПК 2.5. ОК 01., ОК 02. ОК 04., ОК 07. ЛР10 ЛР11 ЛР14
		Катионы III аналитической группы. Общая характеристика. Свойства катионов бария, кальция. Групповой реактив. Его действие. Реактивы. Значение соединений катионов III группы в медицине. Понятие о произведении растворимости. Условия осаждения и растворения малорастворимых соединений в соответствии с величинами ПР. Катионы IV аналитической группы. Общая характеристика. Свойства катионов алюминия, цинка. Значение и применение гидролиза и амфотерности при открытии и отделении катионов IV группы. Групповой реактив. Его действие. Реактивы. Применение соединений в медицине.	2	
		В том числе практических занятий	2	
		Практическое занятие № 2. Качественные реакции на катионы III и IV аналитических групп.	2	

		Самостоятельная работа обучающихся Создание презентации «Катионы микро- и макроэлементов, их положение в Периодической системе Д.И.Менделеева и действие на организм человека»	2	
Тема 2.4. Катионы V аналитической группы. Катионы VI аналитической группы		Содержание учебного материала	6	ПК 2.3., ПК 2.5. ОК 01., ОК 02. ОК 04., ОК 07. ЛР15 ЛР16
		Катионы V аналитической группы. Общая характеристика. Свойства катионов железа (II, III), магния. Окислительно-восстановительные реакции и использование их при открытии и анализе катионов V группы. Применение соединений катионов V аналитической группы в медицине. Катионы VI аналитической группы. Общая характеристика. Свойства катиона меди II. Реакции комплексообразования. Использование их при открытии катионов VI группы. Групповой реактив. Его действие. Применение соединений меди в медицине.	2	
		В том числе практических занятий	2	
		Практическое занятие № 3. Качественные реакции на катионы V и VI аналитических групп.	2	
		Самостоятельная работа обучающихся Составление алгоритма систематического хода анализа катионов	2	
Тема 2.5. Катионы I-VI аналитических групп		Содержание учебного материала	1	ПК 2.3., ПК 2.5. ОК 01., ОК 02. ОК 04., ОК 07. ОК 09.
		В том числе практических занятий	1	
		Практическое занятие № 4. Систематический анализ смеси катионов I-VI группы.	1	
Тема 2.6. Анионы I-III аналитических групп		Содержание учебного материала	11	ПК 2.3., ПК 2.5. ОК 01., ОК 02. ОК 04., ОК 07. ОК 09. ЛР17 ЛР18
		Общая характеристика анионов и их классификации. Анионы окислители, восстановители, индифферентные. Предварительные испытания на присутствие анионов-окислителей и восстановителей. Групповые реактивы на анионы и условия их применения: хлорид бария, нитрат серебра. Качественные реакции на анионы I группы: сульфат-ион, сульфит-ион, тиосульфат-ион, фосфат-ион, карбонат-ион, гидрокарбонат-ион, оксалат-ион, борат-ион. Групповой реактив. Применение соединений в медицине. Качественные реакции на анионы II группы: хлорид-ион, бромид-ион, иодид-ион. Групповой реактив. Применение в медицине. Качественные реакции на анионы III группы: нитрат-ион, нитрит-ион. Групповой реактив. Применение в медицине. Анализ смеси анионов трех аналитических групп.	3	
		В том числе практических занятий	4	

	Практическое занятие № 5-6. Качественные реакции на анионы I-III аналитических групп. Анализ смеси анионов I – III групп. Анализ неизвестного вещества.	4	
	Самостоятельная работа обучающихся Составление алгоритма обнаружения анионов Решение задач на определение состава вещества	4	
Раздел 3. Количественный анализ		47	
Тема 3.1. Титриметрические методы анализа	Содержание учебного материала	9	ПК 2.3., ПК 2.5. ОК 01., ОК 02. ОК 04.
	Основные сведения о титриметрическом анализе, его особенности и преимущества. Требования к реакциям. Точка эквивалентности и способы ее фиксации. Индикаторы. Классификация методов. Способы выражения концентрации рабочего раствора. Растворы с молярной концентрацией эквивалента, молярные растворы. Титр и титрованные растворы. Растворы с титром приготовленным и титром установленным. Исходные вещества. Требования к исходным веществам. Понятие о поправочном коэффициенте. Стандарт-титр (фиксаналы). Прямое, обратное титрование и титрование заместителя. Вычисления в титриметрическом методе. Измерительная посуда: мерные колбы, пипетки, бюретки и другие.	3	
	В том числе практических занятий	4	
	Практическое занятие № 7-8. Титриметрические методы анализа. Работа с мерной посудой, с аналитическими весами. Решение задач по количественному анализу.	4	
	Самостоятельная работа обучающихся Упражнения в расчетах	2	
Тема 3.2. Методы кислотно-основного титрования	Содержание учебного материала	8	ПК 2.3., ПК 2.5. ОК 01., ОК 02. ОК 04., ОК 07.
	Основное уравнение метода. Рабочие растворы. Стандартные растворы. Индикаторы. Ацидиметрия и алкалиметрия. Порядок и техника титрования. Расчеты. Использование метода при анализе лекарственных веществ.	2	
	В том числе практических занятий	4	
	Практическое занятие № 9-10. Методы кислотно-основного титрования. Метод ацидиметрии. Определение массовой доли гидрокарбоната натрия в растворе. Метод алкалиметрии. Определение массовой доли раствора кислоты хлороводородной.	4	

	Самостоятельная работа обучающихся Работа с литературой, решение задач	2	
Тема 3.3. Методы окислительно-восстановительного титрования	Содержание учебного материала	10	ПК 2.3., ПК 2.5. ОК 01., ОК 02. ОК 04., ОК 07.
	Перманганатометрия. Окислительные свойства перманганата калия в зависимости от реакции среды. Вычисление эквивалента перманганата калия в зависимости от среды раствора. Приготовление раствора перманганата калия. Исходные вещества в методе перманганатометрии. Приготовление раствора щавелевой кислоты. Определение молярной концентрации эквивалента и титра раствора перманганата калия по раствору щавелевой кислоты. Использование метода для анализа лекарственных веществ. Йодометрия. Химические реакции, лежащие в основе йодометрического метода. Приготовление рабочих растворов йода и тиосульфата натрия, дихромата калия. Условия хранения рабочих растворов в методе йодометрии. Крахмал как индикатор в йодометрии, его приготовление. Использование метода йодометрии в анализе лекарственных веществ. Метод нитритометрии. Рабочий раствор. Стандартный раствор. Фиксирование точки эквивалентности с помощью внешнего и внутренних индикаторов. Условия титрования. Примеры нитритометрического определения. Использование метода для анализа лекарственных веществ. Метод броматометрии. Рабочий раствор. Стандартный раствор. Химические реакции, лежащие в основе метода, применение метода. Условия титрования. Способы фиксации точки эквивалентности. Использование метода для анализа лекарственных веществ.	4	
	В том числе практических занятий	4	
	Практическое занятие № 11-12. Методы окислительно-восстановительного титрования. Определение массовой доли пероксида водорода в растворе. Определение массовой доли йода в растворе.	4	
	Самостоятельная работа обучающихся Работа с учебной литературой	2	
Тема 3.4. Методы осаждения	Содержание учебного материала	7	ПК 2.3., ПК 2.5. ОК 01., ОК 02. ОК 04., ОК 07.
	Аргентометрия. <i>Вариант Мора</i> – титрант, среда, индикатор, переход окраски, основное уравнение реакции, применение в фармацевтическом анализе. <i>Вариант Фаянса</i> – основное уравнение, условия титрования, использование	3	

	адсорбционных индикаторов: бромфенолового синего, эозината натрия для определения галогенидов, титрант, среда, индикатор, уравнения реакции, определение точки эквивалентности. <i>Вариант Фольгарда</i> – уравнение метода, условия титрования, индикатор. Тиоцианометрия – титрант, среда, индикатор, переход окраски, основное уравнение реакции, применение в фармацевтическом анализе.		
	В том числе практических занятий	2	
	Практическое занятие № 13-14. Методы аргентометрии. Определение массовой доли натрия хлорида – вариантом Мора. Определение массовой доли калия иодида – вариантом Фаянса. Определение массовой доли калия бромида вариантом Фольгарда.	2	
	Самостоятельная работа обучающихся Работа с литературой, решение задач	2	
Тема 3.5. Метод комплексонометрии	Содержание учебного материала	6	ПК 2.3., ПК 2.5. ОК 01., ОК 02. ОК 04., ОК 07. ЛР19 ЛР20
	Общая характеристика метода комплексонометрии. Индикаторы. Титрование солей металлов. Влияние кислотности растворов (рН). Буферные растворы. Использование метода при анализе лекарственных веществ.	2	
	В том числе практических занятий	2	
	Практическое занятие № 15-16. Метод комплексонометрии. Определение содержания хлорида кальция (магния сульфата) и цинка сульфата в растворе.	2	
	Самостоятельная работа обучающихся Работа с литературой, решение задач	2	
Тема 3.6. Инструментальные методы анализа	Содержание учебного материала	7	ПК 2.3., ПК 2.5. ОК 01., ОК 02. ОК 04., ОК 09. ЛР21 ЛР26 ЛР27
	Классификация методов. Обзор оптических, хроматографических и электрохимических методов. Рефрактометрия. Расчеты.	2	
	В том числе практических занятий	3	
	Практическое занятие № 17-18. Инструментальные методы анализа. Определение массовой доли однокомпонентных растворов методом рефрактометрии. Практическое занятие № 19. Инструментальные методы анализа. Применение инструментальных методов анализа в анализе лекарственных средств.	2 1	

	Самостоятельная работа обучающихся Составление глоссария химических терминов; Создание материалов-презентаций: «Виды хроматографических исследований»	2	
Промежуточная аттестация		2	
Всего:		88	

3. УСЛОВИЯ РЕАЛИЗАЦИИ УЧЕБНОЙ ДИСЦИПЛИНЫ

3.1. Требования к минимальному материально-техническому обеспечению

Кабинет аналитической химии

для дисциплинарной, междисциплинарной и модульной подготовки, практических занятий и учебной практики

Количество посадочных мест- 16

Кабинет оснащен учебной мебелью, доской классной, рабочим местом преподавателя, инструктивно-нормативной, учебно-программной, учебно-методической документацией, техническими средствами обучения: стационарный мультимедийный проектор, мобильный проекционный экран, ноутбук, шкаф для хранения лекарственных средств, реактивов, химической посуды, наглядных пособий, оборудования; шкаф вытяжной; стол для нагревательных приборов; раковины; дистиллятор; весы ВСМ с разновесом; термометр ртутный стеклянный лабораторный; ареометр (набор); спиртометр стеклянный; баня водяная лабораторная, калькуляторы, плитка электрическая, баня песчаная, микроскоп биологический, химическая посуда, реактивы и лекарственные средства.

Библиотека, читальный зал с выходом в сеть Интернет

читальный зал колледжа оснащен специализированной мебелью, техническими средствами обучения: компьютер – 5 шт., ЖК телевизор - 1 шт.

Количество посадочных мест - 20;

читальный зал социально-гуманитарной и художественной литературы, оснащен специализированной мебелью, техническими средствами обучения: компьютер – 15 шт., стационарный мультимедийный проектор – 2 шт., мобильный проекционный экран - 2 шт., ноутбук - 3 шт., ЖК телевизор - 1 шт.

Количество посадочных мест - 90

3.2. Учебно-методическое и информационное обеспечение учебной дисциплины

3.2.1. Рекомендуемая литература				
Основная литература				
№	ФИО автора, составителей	Заглавие	Издательство	Режим доступа, количество экземпляров
1	Харитонов, Ю. Я.	Аналитическая химия : учебник для использования в учебном процессе образовательных организаций, реализующих программы среднего профессионального образования по специальности 33.02.01 "Фармация" по ОП.10 "Аналитическая химия"	Москва: ГЭОТАР-Медиа, 2022. - 320 с.	31
2	Александрова Э.А.	Аналитическая химия в 2 книгах. Книга 1. Химические методы анализа: учебник и практикум для среднего профессионального образования / Э.А. Александрова, Н.Г. Гайдукова. – 3-е изд., испр. и доп.	Москва: Издательство Юрайт, 2022. – 537 с. – (Профессиональное образование). – ISBN 978-5-534-10489-9.	https://urait.ru/bcode/489664

3	Александрова Э.А.	Аналитическая химия в 2 книгах. Книга 2. Физико-химические методы анализа: учебник и практикум для среднего профессионального образования / Э.А. Александрова, Н.Г. Гайдукова. – 3-е изд., испр. и доп.	Москва: Издательство Юрайт, 2022. – 344 с. – (Профессиональное образование). – ISBN 978-5-534-10946-7.	https://urait.ru/bcode/489663 .
4	Борисов А.Н.	Аналитическая химия. Расчеты в количественном анализе: учебник и практикум для среднего профессионального образования / А.Н. Борисов, И.Ю. Тихомирова. – 2-е изд., испр. и доп.	Москва: Издательство Юрайт, 2019. – 119 с. – (Профессиональное образование). – ISBN 978-5-534-08850-2.	https://urait.ru/bcode/437141

3.2.2 Дополнительная литература

1	Никитина Н.Г.	Аналитическая химия: учебник и практикум для среднего профессионального образования / Н. Г. Никитина, А. Г. Борисов, Т. И. Хаханина; под редакцией Н. Г. Никитиной. – 4-е изд., перераб. и доп.	Москва: Издательство Юрайт, 2022.–394с.	https://urait.ru/bcode/489602 .
---	---------------	---	---	---

3.2.3 Методические разработки

	Авторы, составители	Заглавие	издательство	Кол-во экземпляров, код доступа
1	Усольцева Е.Г. и др.	Методические рекомендации для студентов по выполнению внеаудиторной самостоятельной работы: методическое пособие для студентов / Бюджетное учреждение высшего образования Ханты-Мансийского автономного округа - Югры "Сургутский государственный университет", Медицинский колледж.	Сургут: Сургутский государственный университет, 2020	https://elib.surgu.ru/local/umr/1023
2	Туров, Юрий Прокопьевич	Аналитическая химия [Электронный ресурс] : методические указания / [Ю. П. Туров, Ю. Ю. Петрова, О. Ю. Ветрова] ; Департамент образования и молодежной политики Ханты-Мансийского автономного округа - Югры, ГБОУ ВПО "Сургутский государственный университет	Сургут : Издательский центр СурГУ, 2012	http://abis.surgu.ru/text/ .

		Ханты-Мансийского автономного округа - Югры", Кафедра химии. http://abis.surgu.ru/text/ .		
3.2.4. Перечень программного обеспечения				
1	Microsoft Windows			
2	Пакет прикладных программ Microsoft Office			
3.2.5. Перечень информационных справочных систем				
1	Справочно-правовая система Консультант плюс			
2	Информационно-правовой портал Гарант.ру			
3.2.6. Перечень ресурсов информационно-телекоммуникационной сети «Интернет»				
1. Министерство здравоохранения Российской Федерации [Электронный ресурс]. URL: https://minzdrav.gov.ru/				
2. Федеральная служба по надзору в сфере здравоохранения [Электронный ресурс]. URL: https://roszdravnadzor.gov.ru/				
3. Регистр лекарственных средств России [Электронный ресурс]. URL: https://www.rlsnet.ru				
4. Официальный сайт Росздравнадзора РФ - http://www.roszdravnadzor.ru				
5. Медицинская библиотека libOPEN.ru - http://libopen.ru				
6. Электронная Медицинская энциклопедия (МЭ) - http://www.znaiu.ru				
7. Центральный НИИ организации и информатизации здравоохранения (http://www.mednet.ru).				
8. Сайт журнала «консилиум» www.consilium-medicum.com				
9. Сайт журнала «Русский медицинский журнал» www.rmj.ru				
10. Федеральная электронная медицинская библиотека - http://www.femb.ru				

4. КОНТРОЛЬ И ОЦЕНКА РЕЗУЛЬТАТОВ ОСВОЕНИЯ УЧЕБНОЙ ДИСЦИПЛИНЫ

Результаты обучения В ходе оценивания могут быть учтены личностные результаты.	Критерии оценки	Методы оценки
Знания: - теоретические основы аналитической химии; - методы качественного и количественного анализа неорганических и органических веществ, в том числе физико-химические; - требования по охране труда, меры пожарной безопасности, порядок действий при чрезвычайных ситуациях	- уровень усвоения обучающимися теоретического материала, предусмотренного учебной программой дисциплины; - уровень знаний, общих компетенций, позволяющих обучающемуся решать типовые ситуационные задачи; - обоснованность, четкость, полнота изложения ответов	Текущий контроль по каждой теме: - письменный опрос; - устный опрос; - решение ситуационных задач; - контроль выполнения практических заданий. Итоговый контроль – дифференцированный зачет/зачет, который проводится на последнем занятии и включает в себя контроль усвоения теоретического материала и контроль усвоения практических умений.
Умения: - проводить качественный и количественный анализ химических веществ, в том числе лекарственных средств; - соблюдать правила санитарно-гигиенического режима, охраны труда, техники безопасности и противопожарной безопасности, порядок действия при чрезвычайных ситуациях	- решает типовые задачи; - выполняет практические задания; - проводит качественный и количественный анализ химических веществ; - соблюдает правила санитарно-гигиенического режима, охраны труда, техники безопасности и противопожарной	- оценка результатов выполнения практической работы; - экспертное наблюдение за ходом выполнения практической работы

5. АДАПТАЦИЯ РАБОЧЕЙ ПРОГРАММЫ ПРИ ОБУЧЕНИИ ЛИЦ С ОГРАНИЧЕННЫМИ ВОЗМОЖНОСТЯМИ ЗДОРОВЬЯ

Адаптация рабочей программы дисциплины ОП.08 Аналитическая химия проводится при реализации адаптивной образовательной программы – программы подготовки специалистов среднего звена – основной образовательной программы по специальности 33.02.01 Фармация (очно-заочная форма обучения) в целях обеспечения права инвалидов и лиц с ограниченными возможностями здоровья на получение профессионального образования, создания необходимых для получения среднего профессионального образования условий, а так же обеспечения достижения обучающимися инвалидами и лицами с ограниченными возможностями здоровья результатов формирования практического опыта.

5.1. Учебно-методическое и информационное обеспечение дисциплин

Доступ к информационным и библиографическим ресурсам, указанным в рабочей программе, предоставлен в формах, адаптированных для лиц с ограниченными возможностями здоровья и инвалидов:

Для лиц с нарушением зрения (не менее двух видов):

- в печатной форме увеличенным шрифтом;
- в форме электронного документа;
- в форме аудиофайла.

Для лиц с нарушением слуха:

- в печатной форме;
- в форме электронного документа.

Для лиц с нарушением опорно-двигательного аппарата (не менее двух видов):

- в печатной форме;
- в форме электронного документа;
- в форме аудиофайла.

Во время самостоятельной подготовки обучающиеся инвалиды и лица с ограниченными возможностями здоровья обеспечены доступом к сети Интернет.

5.2. Материально-техническое оснащение кабинетов

Оснащение отвечает особым образовательным потребностям обучающихся инвалидов и лиц с ограниченными возможностями здоровья. Кабинеты оснащены оборудованием и учебными местами с техническими средствами обучения для обучающихся с различными видами ограничений здоровья:

1. для обучающихся с ограниченными возможностями здоровья по зрению:

– наличие специального оборудования - портативный дисплей Брайля, который озвучивает все действия пользователя, обеспечивает комфортную работу на компьютере и доступность информации. Дисплей сочетает в себе новейшие технологии, самую удобную для пользователя клавиатуру, эргономичное расположение органов управления, подключение USB кабелем.

– присутствие тьютора, оказывающего обучающемуся необходимую помощь: обеспечение доступа обучающегося, являющегося слепым и использующего собаку-поводыря, к зданию образовательной организации.

2. для обучающихся с ограниченными возможностями здоровья по слуху:

– дублирование звуковой справочной информации о расписании учебных занятий визуальной (установка мониторов с возможностью трансляции субтитров (мониторы, их размеры и количество определены с учетом размеров помещения);

– обеспечение надлежащими звуковыми средствами воспроизведения информации;

3. для обучающихся, имеющих нарушения опорно-двигательного аппарата, материально-технические условия обеспечивают возможность беспрепятственного доступа

обучающихся в учебные помещения, столовые, туалетные и другие помещения образовательной организации, а также их пребывания в указанных помещениях:

- наличие пандусов, поручней, расширенных дверных проемов, широких лифтов со звуковым сигналом, световой навигации, платформы для подъема инвалидных колясок; локального понижения стоек-барьеров до высоты не более 0,8 м;
- наличие специальных кресел и других приспособлений,
- наличие санитарной комнаты, оборудованной адаптированной мебелью.

5.3. Контроль и оценка результатов освоения дисциплины

Указанные в разделе программы формы и методы контроля и оценки результатов обучения проводятся с учетом возможности обучающихся инвалидов и лиц с ограниченными возможностями здоровья. Предоставляется возможность выбора формы ответа (устно, письменно на бумаге, письменное на компьютере) при сдаче промежуточной аттестации с учетом индивидуальных особенностей.

При проведении промежуточной аттестации обучающимися предоставляется увеличенное время на подготовку к ответу.